

## Інформація про основні показники роботи господарського комплексу Трускавецької міської територіальної громади за 9 місяців 2021 року

Економіка Трускавецької міської територіальної громади поступово відновлюється після значних втрат у 2020 році внаслідок пандемії, зокрема санаторно-курортна галузь, яка є основною у місті Трускавець і є визначальним фактором розвитку бізнесу всієї територіальної громади.

Протягом 9 місяців активно вживались заходи, спрямовані на залучення інвестицій, підтримку підприємницького середовища, отже на життєздатність реального сектору економіки.

### Фінансові показники

**Збір платежів до зведеного бюджету** міста склав 302138,7тис.грн., що на 65975,4тис.грн. більше аналогічного періоду минулого року, або на 27,9% (236163,3тис.грн.).

В тому числі за даними ДПІ по м.Трускавець:

- збір до Державного та місцевого бюджету становить 294798,7тис.грн., що на 68906,7тис.грн. більше 9-ти місяців 2020 року, або на 30,5% (225892,0тис.грн.), в тому числі до Державного бюджету – 140486,8тис.грн. та місцевого бюджету – 154311,9тис.грн.

У загальній сумі надходжень найбільші поступлення забезпечено:

- податок з доходів фізичних осіб – 108064,0тис.грн., що становить 43,5% всіх поступлень, та на 9864,2тис.грн. більше відповідного періоду минулого року (98199,8тис.грн.);
- податок на додану вартість (збір) – 68405,1тис.грн., що становить 27,3% всіх поступлень, та на 6718,0тис.грн. більше відповідного періоду минулого року (61687,1тис.грн.);
- рентна плата та плата за використання інших природних ресурсів – 39375,8тис.грн.;
- плата за землю - 29863,9тис.грн., що становить 8,0% всіх поступлень, та на 11796,6тис.грн. більше відповідного періоду минулого року (18067,3тис.грн.);
- єдиний податок на підприємницьку діяльність - 20969,0тис.грн., що становить 7,0% всіх поступлень та на 5062,4тис.грн. більше відповідного періоду минулого року (15906,6тис.грн.);
- податок на нерухоме майно, відмінне від земельної ділянки – 15896,0тис.грн.;
- військовий збір – 10221,4тис.грн., що становить 3,1% всіх поступлень та на 3183,9тис.грн. більше відповідного періоду минулого року (7037,5тис.грн.);
- податок на прибуток підприємств – 5288,5тис.грн., що становить 4,9% всіх поступлень та на 5730,2тис.грн. менше відповідного періоду минулого року (11018,7тис.грн.);
- акцизний податок з реалізації підакцизних товарів – 4909,6тис.грн., що становить 1,7% всіх поступлень та на 999,8тис.грн. більше аналогічного періоду минулого року (3909,8тис.грн.);
- туристичний збір – 3535,7тис.грн.

Крім того, за даними міського фінансового управління, по місту забезпечено поступлень в сумі 7340,0тис.грн., в тому числі: від продажу земельних ділянок – 1478,7тис.грн., власні надходження бюджетних установ – 3706,8тис.грн., надходження коштів від пайової участі – 599,6тис.грн., від відчуження комунального майна – 364,4тис.грн., субвенції з місцевого бюджету – 1190,5тис.грн.

За даними ДПІ по Трускавецькій міській ТГ основними бюджетоформуючими платниками податків у звітному періоді були такі підприємства:

- до державного бюджету:

тис.грн.

№	Назва	Всього, в т.ч.	Податок на прибуток	ПДВ	ПДФО	Рентні платежі

1	ПАТ "УКРНАФТА"	24 426,7	0,0	0,0	0,0	24 424,4
2	ТЗОВ "ФІРМА Т.С.Б."	7 564,4	1 106,5	5 261,8	427,2	768,9
3	ТЗОВ "РІКСОС-ПРИКАРПАТТЯ"	6 560,8	543,9	4 154,2	1 862,6	0,1
4	ТОВ "АТД "ВОЛИНЬ"	6 066,4	0,0	5 853,5	198,6	0,0
5	ТОВ "ХОТЕЛ МЕНЕДЖМЕНТ ГРУП"	4 748,3	133,7	2 843,6	1 755,9	0,0
6	ВІДДІЛ ОСВІТИ ТРУСКАВЕЦЬКОЇ МІСЬКОЇ РАДИ	4 706,9	0,0	94,7	4 610,9	0,0
7	ТЗОВ ГКК "КАРПАТИ"	4 624,9	0,0	3 822,8	780,6	16,5
8	ТЗОВ "САНАТОРІЙ "ШАХТАР"	4 532,5	24,8	3 786,8	720,9	0,0
9	ЦЕНТР МЕДИЧНОЇ РЕАБІЛІТАЦІЇ ТА САНАТОРНОГО ЛІКУВАННЯ ТРУСКАВЕЦЬКИЙ	4 470,0	0,0	3 070,3	1 399,7	0,0
10	ПП ТЗОВ "АКВА-ЕКО"	4 175,9	661,3	2 654,2	643,0	217,2
11	МРЦ МВС УКРАЇНИ "ПЕРЛИНА ПРИКАРПАТТЯ"	4 068,0	0,0	2 232,3	1 835,5	0,0
12	ТОВ"ТРУСКАВЕЦЬКИЙ ВОДОКАНАЛ"	3 938,0	0,0	3 143,0	623,7	115,3
13	САНАТОРІЙ "ТРУСКАВЕЦЬ" СБУ	3 454,6	0,0	2 136,4	1 317,4	0,0
14	КП "ПАРК "КУРОРТНИЙ"	3 153,7	0,0	2 614,0	539,7	0,0
15	ТОВ "ТРУСКАВЕЦЬКІ ЛІКУВАЛЬНІ ВОДИ"	3 065,2	0,0	2 000,9	299,1	765,2
16	ПРАТ "ТРУСКАВЕЦЬКУРОРТ"	2 576,8	0,0	2 418,2	148,0	0,0
17	КНП "ТРУСКАВЕЦЬКА МІСЬКА ЛІКАРНЯ" ТМР	2 531,6	0,0	556,8	1 974,0	0,0
18	ТОВ "УКРАЇНЬСЬКА ГОТЕЛЬНА ГРУПА"	2 318,3	0,0	1 723,9	594,4	0,0
19	ДП "САНАТОРІЙ "КРИШТАЛЕВИЙ ПАЛАЦ"	2 111,3	0,0	1 731,5	377,0	0,0
20	ДЗ "ДССС "ДЖЕРЕЛО" МОЗ УКРАЇНИ"	2 051,5	0,0	248,0	1 802,3	0,0
21	СПЕЦІАЛІЗОВАНИЙ ТРУСКАВЕЦЬКИЙ САНАТОРІЙ "БАТЬКІВЩИНА"	1 622,3	0,0	225,3	1 395,9	0,0
22	ТОВ "МІЖНАРОДНА РЕАБІЛІТАЦІЙНА КЛІНІКА КОЗЯВКІНА"	1 364,1	27,9	67,5	1 267,5	0,0
23	ТОВ "САНАТОРІЙ "АРКАДА"	1 338,4	43,4	1 118,7	175,2	0,0
24	ПРАТ СГК "ДНІПРО-БЕСКИД"	1 266,1	0,0	916,8	346,6	0,0

- до місцевого бюджету:

тис.грн.

№	Назва	Всього, в т.ч.	ПДФО	Податок на нерухоме майно	Плата за землю	Акциз з продажу
1	ВІДДІЛ ОСВІТИ ТРУСКАВЕЦЬКОЇ МІСЬКОЇ РАДИ	10 367,6	10 348,6	0,0	17,3	0,0
2	ПРАТ "ТРУСКАВЕЦЬКУРОРТ"	8 396,4	326,0	0,0	586,5	0,0
3	ТЗОВ "РІКСОС-ПРИКАРПАТТЯ"	5 071,4	4 178,2	0,0	0,0	253,1
4	ТОВ "ХОТЕЛ МЕНЕДЖМЕНТ ГРУП"	4 709,0	3 931,5	0,0	0,0	148,8
5	КНП "ТРУСКАВЕЦЬКА МІСЬКА ЛІКАРНЯ" ТМР	4 437,4	4 428,4	0,0	7,9	0,0
6	МРЦ МВС УКРАЇНИ "ПЕРЛИНА ПРИКАРПАТТЯ"	4 074,6	4 065,6	0,0	5,3	0,0
7	ДЗ "ДССС "ДЖЕРЕЛО" МОЗ УКРАЇНИ"	4 039,0	4 037,5	0,0	0,0	0,0
8	СПЕЦІАЛІЗОВАНИЙ ТРУСКАВЕЦЬКИЙ САНАТОРІЙ "БАТЬКІВЩИНА"	3 152,8	3 134,1	0,0	1,0	0,0
9	ЦЕНТР МЕДИЧНОЇ РЕАБІЛІТАЦІЇ ТА САНАТОРНОГО ЛІКУВАННЯ ТРУСКАВЕЦЬКИЙ	3 138,4	3 135,7	0,0	0,5	0,0
10	САНАТОРІЙ "ТРУСКАВЕЦЬ" СБУ	2 971,3	2 960,4	0,0	3,3	0,0
11	ТОВ "АТЬ-МАРКЕТ"	2 863,9	1 169,1	0,0	0,0	1 621,8
12	ТОВ "МІЖНАРОДНА РЕАБІЛІТАЦІЙНА КЛІНІКА КОЗЯВКІНА"	2 851,8	2 847,2	0,0	0,0	0,0
13	АТ "УКРЗАЛІЗНИЦЯ"	2 665,1	169,7	0,0	1 708,9	0,0
14	ТОВ "АТД "ВОЛИНЬ"	2 465,3	444,4	0,0	1 306,5	0,0
15	ТЗОВ ГКК "КАРПАТИ"	2 459,3	1 679,1	0,0	243,2	26,0
16	ТЗОВ "САНАТОРІЙ "ШАХТАР"	2 366,4	1 545,2	0,0	0,0	0,0
17	ТОВ "ТРУСКАВЕЦЬКІ ЛІКУВАЛЬНІ ВОДИ"	2 264,8	670,3	0,0	0,0	0,0
18	ВІДДІЛ КУЛЬТУРИ	2 136,3	2 134,2	0,0	2,1	0,0
19	ПП ТЗОВ "АКВА-ЕКО"	2 108,3	1 445,8	0,0	0,4	0,0
20	ДП "САНАТОРІЙ "КРИШТАЛЕВИЙ ПАЛАЦ"	1 842,2	841,2	0,0	993,8	0,0
21	ПРАТ СГК "ДНІПРО-БЕСКИД"	1 835,4	762,6	0,0	0,0	0,0
22	ТОВ "УКРАЇНЬСЬКА ГОТЕЛЬНА ГРУПА"	1 738,2	1 297,9	0,0	0,0	0,0

23	ТЗОВ "ФІРМА Т.С.Б."	1 725,2	956,5	0,0	0,0	0,0
24	ВИКОНАВЧИЙ КОМІТЕТ ТРУСКАВЕЦЬКОЇ МІСЬКОЇ РАДИ	1 709,3	1 709,3	0,0	0,0	0,0
25	ПАТ "УКРНАФТА"	1 695,7	0,0	0,0	84,1	0,0
26	ТОВ"ТРУСКАВЕЦЬКИЙ ВОДОКАНАЛ"	1 663,9	1 400,7	0,0	0,0	0,0
27	КП "ПАРК "КУРОРТНИЙ"	1 211,3	1 211,3	0,0	0,0	0,0
28	ТЗОВ "ДАНТЕКС УКРАЇНА"	1 099,7	1 096,8	0,0	0,0	0,0
29	КНП ЛОР ЛОЦ ЕМД МК	1 067,8	1 067,8	0,0	0,0	0,0
30	ТОВ "МЕДИЧНИЙ ЦЕНТР "МЕД ПАЛАС"	1 050,0	1 050,0	0,0	0,0	0,0
31	ТОВ "НОТІС-2006"	1 045,1	653,3	0,0	12,6	2,1

**Недоїмка платежів до бюджету** по 74-ох підприємствах ТГ станом на 01.10.2021 року становить 16884,0тис.грн., що до початку року менше на 13824,5тис.грн., або на 45,0% (30708,5 тис.грн.).

Серед найбільших боржників по сплаті податків і зборів:

економічно-активні підприємства:

- ТзОВ «Трускавецький водоканал» - 9214,5тис.грн;
- ТзОВ фірма «Артеміда» - 2497,8тис.грн;
- ДП «Санаторій «Молдова» - 1897,6тис.грн.

#### **Поступлення до місцевого бюджету**

За дев'ять місяців 2021 року до загального та спеціального фондів бюджету Трускавецької міської територіальної громади надійшло податків, зборів та інших платежів в сумі **229 634,4тис.грн.**, що становить 106,9% пану січня – вересня 2021 року.

До загального фонду надійшло **222 132,2тис.грн.**, що становить 106,4% планових призначень дев'яти місяців 2021 року, з яких:

- **158769,7тис.грн** – податки та збори бюджету (виконання плану -110,2%);
- **53529,1тис.грн** - освітня субвенція з державного бюджету місцевим бюджетам (100 % плану);
- **4293,9тис.грн** – базова дотація (100% плану);
- **1370,9тис.грн** – дотація з місцевого бюджету на здійснення переданих з державного бюджету видатків з утримання закладів освіти та охорони здоров'я за рахунок відповідної додаткової дотації з державного бюджету (100% плану);
- **1191,0тис.грн** – субвенція з місцевого бюджету на здійснення підтримки окремих закладів та заходів у сфері охорони здоров'я за рахунок відповідної субвенції з державного бюджету (100% плану);
- **773,0тис.грн** – субвенція з місцевого бюджету на забезпечення якісної, сучасної та доступної загальної середньої освіти «Нова Українська школа» (100% плану);
- **33,0тис.грн** – субвенція з державного бюджету місцевим бюджетам на соціально-економічний розвиток (100% плану);
- **457,9тис.грн** – субвенція з місцевого бюджету на здійснення переданих видатків у сфері освіти за рахунок коштів освітньої субвенції (70,5% плану);
- **1658,3тис.грн** – інші субвенції з місцевого бюджету (63,9% плану);
- **55,4тис.грн** – субвенція з місцевого бюджету на надання державної підтримки особам з особливими освітніми потребами за рахунок відповідної субвенції з державного бюджету (87,9% плану січня-вересня 2021 року).

Податкові надходження складають 70,6% доходів загального фонду, яких за січень - вересень 2021року надійшло в сумі **156334,7тис.грн.**, які виконані на 110%. Порівняно з аналогічним періодом минулого 2020 року надходження збільшились 47268,8тис.грн.

Значну частину податкових надходжень складає **податок та збір на доходи фізичних осіб**, який надійшов в сумі **76280,5тис.грн.**, що становить 102% плану січня - вересня 2021року.

**Рентної плати та плати за використання інших природних ресурсів** надійшло в сумі **1939,6тис.грн.**, що більше планових призначень звітнього періоду на 576,6тис.грн.

**Податку на прибуток від підприємств і організацій, що належать до комунальної форми власності** надійшло в сумі **8,1тис.грн**, що більше планових призначень звітної періоду на 3,1тис.грн.

**Акцизного податку** за звітний період надійшло в сумі **7824,9тис.грн**, в тому числі надходження від реалізації суб'єктами господарювання роздрібною торгівлі підакцизних товарів склали 4909,5тис.грн. В порівнянні з аналогічним періодом минулого 2020 року надходження зменшились на 322,0тис.грн. Виконання уточнених планових призначень становить 92,1%;

**Місцевих податків та зборів за січень-вересень 2021 року** до бюджету Трускавецької міської територіальної громади надійшло в обсязі **70281,6тис.грн**, в тому числі :

- **плати за землю** надійшло в сумі **29863,9тис.грн**, що становить 126,7% планових призначень січня-вересня 2021 року та більше надходжень відповідного періоду минулого 2020 року на 11796,6тис.грн;
- **податку на нерухоме майно, відмінне від земельної ділянки** надійшло в сумі **15896,0тис.грн**, що більше планових призначень січня-вересня 2021 року на 4560,0тис.грн та більше надходжень аналогічного періоду минулого 2020 року на 6038,6тис.грн ;
- **транспортного податку** надійшло в сумі **17,0тис.грн**, що менше надходжень аналогічного періоду 2020 року на 64,0тис.грн;
- **туристичного збору** до місцевого бюджету надійшло в сумі **3535,7тис.грн**, що більше планових призначень звітної періоду на 77,7тис.грн та більше надходжень аналогічного періоду 2020 року на 1212,1тис.грн ;
- **єдиного податку** надійшло в сумі **20969,0тис.грн**, що більше планових призначень січня-вересня 2021 року на 1837,0тис.грн та більше надходжень відповідного періоду минулого 2020 року на 5062,4тис.грн.

**Неподаткові надходження за дев'ять місяців 2021 року** склали **2435,0тис.грн**, що більше планових призначень звітної періоду на 597,5тис.грн.

**До спеціального фонду бюджету міста за січень-вересень 2021 року** надійшло **7502,2тис.грн**, в тому числі:

- ✓ **екологічного податку** надійшло – **59,1тис.грн**, що менше планових призначень звітної періоду 2021 року на 16,9тис.грн ;
- ✓ **надходження коштів від продажу земельних ділянок** за січень-вересень 2021 року склали **1478,7тис.грн**, що менше надходжень аналогічного періоду 2020 року на 1783,7тис.грн;
- ✓ **кошти від відшкодування майна, що належить Автономній Республіці Крим та майна, що знаходиться у комунальній власності** надійшло в сумі **364,4тис.грн**;
- ✓ **надходження коштів пайової участі у розвитку інфраструктури населеного пункту** за дев'ять місяців 2021 року склали **599,6тис.грн**,
- ✓ **надходження коштів від відшкодування втрат сільськогосподарського та лісогосподарського виробництва** склали **93,0тис.грн**;
- ✓ **грошові стягнення за шкоду, заподіяну порушенням законодавства про охорону навколишнього природного середовища** надійшли в сумі **10,1тис.грн**;
- ✓ **власні надходження бюджетних установ** склали **3706,8тис.грн**, що більше планових призначень звітної періоду на 193,0тис.грн та більше надходжень відповідного періоду минулого 2020 року на 986,5тис.грн,
- ✓ **Субвенція з місцевого бюджету на виконання інвестиційних проектів** надійшла в сумі **255,5тис.грн**, що становить 100% планових призначень звітної періоду,
- ✓ **Інші субвенції з місцевого бюджету** надійшли в сумі **935,0тис.грн**, що становить 116,9% планових призначень звітної періоду.

*Видатки бюджету*

За січень-вересень 2021 року касові видатки загального фонду бюджету склали 187605,6тис.грн, які виконані на 87,7 відсотка, спеціального фонду – 11914,2тис.грн., що складає 45,4 відсотків уточнених кошторисних призначень.

Виконання видатків загального фонду бюджету в розрізі галузей:

□ **органи управління – 28281,0тис.грн** (95,4% плану), з них: оплата праці з нарахуваннями – 26193,0тис.грн, оплата комунальних послуг та енергоносіїв – 660,6тис.грн, інші поточні видатки – 1427,4тис.грн;

□ **освіта – 116272,4тис.грн** (87,9% плану), з них: заробітна плата з нарахуваннями – 105287,0тис.грн (в т.ч. за рахунок освітньої субвенції –48775,6тис.грн), медикаменти – 100,3тис.грн, продукти харчування – 2440,6тис.грн, оплата комунальних послуг та енергоносіїв – 7024,1тис.грн, соціальне забезпечення – 28,8тис.грн, інші видатки установ освіти (придбання предметів, матеріалів, оплата послуг, відрядження) – 1391,6тис.грн

□ **охорона здоров'я – 5301,1тис.грн** (89,6% плану), з них: на оплату комунальних послуг та енергоносіїв – 2953,4тис.грн, видатки на заробітну плату з нарахуваннями звільненим працівникам ФАП у с.Саниля – 13,8тис.грн, видатки на виконання місцевих програм – 1142,9тис.грн, з них: програма забезпечення препаратами інсуліну хворих на цукровий діабет населення Трускавецької міської територіальної громади – 384,5тис.грн., програма профілактики та лікування стоматологічних захворювань – 450,0тис.грн, програма забезпечення інвалідів технічними та іншими виробами медичного призначення для використання в амбулаторних та побутових умовах – 61,1тис.грн, програма забезпечення лікарськими засобами у разі амбулаторного лікування окремих категорій населення Трускавецької міської територіальної громади -247,3тис.грн.

На програми і централізовані заходи у галузі охорони здоров'я використано 1191,0тис.грн коштів субвенції з обласного бюджету на заходи з лікування хворих на цукровий та нецукровий діабет.

□ **соціальний захист та соціальне забезпечення – 8035,6тис.грн, (79,1%)** в т.ч.:

- заходи з питань дітей та соціального захисту – 67,0тис.грн;
- заходи з молодіжної політики – 140,3тис.грн.;
- видатки на утримання та забезпечення діяльності центру соціальних служб для сім'ї, дітей та молоді – 724,2тис.грн.;
- оздоровлення та відпочинку дітей – 49,3тис.грн;
- на утримання територіального центру соціального обслуговування виділено 4379,0тис.грн;
- надання пільг з оплати послуг зв'язку –41,6тис.грн;
- компенсаційні виплати на пільговий проїзд автомобільним та залізничним транспортом – 508,6тис.грн;
- надання соціальних гарантій особам, які надають соціальні послуги громадянам похилого віку – 163,5тис.грн.
- надання пільг населенню (крім ветеранів війни і праці, військової служби, органів внутрішніх справ та громадян, які постраждали внаслідок Чорнобильської катастрофи) на оплату житлово-комунальних послуг – 533,5тис.грн.
- надання фінансової підтримки громадським організаціям ветеранів і осіб з інвалідністю, діяльність яких має соціальну спрямованість – 73,4тис.грн.
- надано різного виду допомог населенню на суму 1355,2тис.грн;

□ **культура і мистецтво – 7786,5тис.грн** (84,4% планових призначень), з них: оплата праці і нарахування на неї – 6151,7тис.грн, оплата комунальних послуг і енергоносіїв – 810,4тис.грн, проведення загальноміських заходів – 662,6тис.грн, інші видатки на утримання установ – 161,8тис.грн.

□ **фізична культура і спорт – 837,4тис.грн (81,0%)**, з них: на проведення спортивних заходів – 129,2тис.грн, для фінансової підтримки ГО СФК «Трускавець» - 311,1тис.грн та на утримання ФСК «Карпати» - 397,1тис.грн.

□ **житлово-комунальне господарство – 19029,2тис.грн (86,1% планових призначень)** на благоустрій міста та сіл, з них: для КП «Парк курортний» - 15045,5тис.грн, КП «Трускавецьсвітло» - 976,4тис.грн, інші видатки на благоустрій – 773,6тис.грн, оплата за зовнішнє освітлення міста та сіл – 2233,7тис.грн.

□ **економічна діяльність – 1189,9тис.грн (61,2% плану)**, в тому числі:

- ✓ проведені заходи по програмі промоції курорту – 371,0тис.грн;
- ✓ видатки на виконання програми створення автентичного промоційного екскурсійного продукту -63,8тис.грн.
- ✓ членські внески до асоціацій органів місцевого самоврядування – 134,5тис.грн.
- ✓ поточний ремонт доріг – 620,6тис.грн.

□ **інша діяльність – 481,2тис.грн (37,9%)**, з них:

- ✓ заходи із запобігання надзвичайних ситуацій – 9,6тис.грн;
- ✓ забезпечення діяльності місцевої пожежної охорони – 79,0тис.грн (заробітна плата з нарахуваннями);
- ✓ заходи з мобілізаційної підготовки – 17,5тис.грн;
- ✓ заходи громадського порядку та безпеки – 48,5тис.грн;
- ✓ підтримка редакції радомовлення – 326,6тис.грн.

□ **міжбюджетні трансферти – 391,3 тис.грн (85,6%)**, з них:

- ✓ субвенція державному бюджету на виконання програм соціально-економічного розвитку регіонів – 152,1тис.грн, в тому числі:
  - програми покращення системи казначейського обслуговування розпорядників, одержувачів бюджетних коштів та інших клієнтів Управлінням Державної казначейської служби України у м.Трускавці – 60,0тис.грн;
  - програми формування податкової культури у Трускавецькій міській територіальній громаді – 50,1тис.грн;
  - програми матеріальної підтримки відділення поліції № 2 Дрогобицького районного відділу поліції ГУНП у Львівській області – 42,0тис.грн.
- ✓ субвенція бюджету Дрогобицької міської територіальній громаді на відшкодування енергоносіїв, спожиті установами охорони здоров'я села Доброгостів та села Уличне в сумі 30,4тис.грн;
- ✓ субвенція бюджету Бориславської міської територіальній громаді на створення інфраструктури з утилізації відходів та охорони довкілля сміттєзвалища – 208,8тис.грн.

**Виконання видатків спеціального фонду бюджету за звітний період складає 11914,2 тис.грн, з них:**

- видатки з бюджету розвитку міста – 2360,2тис.грн, з них: на капітальний ремонт установ громади – 459,9тис.грн, на будівництво та реконструкцію об'єктів – 994,4тис.грн, внески у статутний фонд ТзОВ «Трускавецький водоканал» - 340,0тис.грн, на придбання обладнання – 561,6тис.грн, проведення експертної грошової оцінки земельної ділянки чи права на неї – 4,3тис.грн.
- видатки з фонду охорони навколишнього природного середовища – 50,0тис.грн.
- видатки за рахунок субвенції на соціально-економічний розвиток регіонів – 4480,0тис.грн, в т.ч.:
- ✓ придбання цифрової рентгенівської системи для КНП «Трускавецька міська лікарня» – 2890,0тис.грн.
- ✓ придбання ультразвукової діагностичної системи для КНП «Трускавецька міська лікарня» – 1590,0тис.грн.
- видатки за рахунок субвенції з обласного бюджету – 1127,8 тис.грн, в т.ч:

- ✓ на розвиток фізичної культури і спорту (спортмайданчик с.Доброгостів) – 700,0тис.грн;
- ✓ на виконання інвестиційних проектів – 253,0тис.грн;
- ✓ на проекти місцевих ініціатив – 174,8тис.грн;
- видатки бюджетних установ за рахунок власних надходжень – 3896,2тис.грн, з них:
  - оплата праці з нарахуваннями – 241,4тис.грн;
  - медикаменти – 29,0тис.грн;
  - продукти харчування – 2241,9тис.грн;
  - оплата комунальних послуг та енергоносіїв – 73,7тис.грн;
  - інші видатки - 1310,2тис.грн.

За рахунок коштів, що надійшли до бюджету розвитку, проведені наступні видатки: тис.грн.

№ з/п	Головний розпорядник коштів бюджету	Назва об'єкту	Затверджено коштів на 2021 рік	План асигнувань на січень-вересень	Профінансовано за 9 міс. 2021р.	% виконання плану
		<b>Всього:</b>	<b>3927,9</b>	<b>3927,9</b>	<b>1454,3</b>	<b>37,0</b>
		<b>Об'єкти освіти, в тому числі:</b>	<b>2207,1</b>	<b>2207,1</b>	<b>743,9</b>	<b>33,7</b>
		<i>Дошкільні установи</i>	<i>329,9</i>	<i>329,9</i>	<i>180,0</i>	<i>54,6</i>
		Реконструкція з добудовою ДНЗ «Вікторія» в с.Орів у Львівській області (виготовлення ПКД)	55,2	55,2	49,1	88,9
		«Сучасна естетика у всьому». Капітальний ремонт санвузлів ДНЗ №6 «Теремок» м. Трускавець Львівської області - мікропроект	89,6	89,6	85,4	95,3
		Капітальний ремонт музичної зали – центру освітнього та культурного розвитку дитини в ДНЗ №2 «Ялинка» м. Трускавця	90,6	90,6	0	0
		Капітальний ремонт котельного обладнання ДНЗ №6 «Теремок» м. Трускавець	49,0	49,0	0	0
		Реконструкція території в ДНЗ №4 «Сонечко» м.Трускавець вул. Бориславська, 34 (коригування)	45,5	45,5	45,5	100,0
		<i>Загальноосвітні навчальні заклади</i>	<i>1832,4</i>	<i>1832,4</i>	<i>519,1</i>	<i>28,3</i>
I	Відділ освіти	Капітальний ремонт спортивного залу СЗШ №3	15,0	15,0	15,0	100,0
		Капітальний ремонт котельного обладнання СЗШ №3	49,0	49,0	0	0
		Створення регіонального центру сприяння здорового способу життя на базі НВК «СЗШ №2-гімназія» в м. Трускавець (реконструкція) (корегування)	403,9	403,9	388,5	96,2
		Капітальний ремонт спортивного залу з влаштуванням скеледрому в НВК «СЗШ 2-гімназія» в м. Трускавець Львівської області (виготовлення ПКД та експертний висновок)	40,0	40,0	0	0
		Капітальний ремонт котельного обладнання у комунальному навчальному закладі «Уличнянський заклад загальної середньої освіти І-ІІІ ступенів Трускавецької міської ради Дрогобицького району Львівської області»	48,0	48,0	0	0

		Капітальний ремонт котельного обладнання початкової школи у комунальному навчальному закладі «Уличнянський заклад загальної середньої освіти I-III ступенів Трускавецької міської ради Дрогобицького району Львівської області»	20,0	20,0	0	0
		Капітальний ремонт системи електропостачання у комунальному навчальному закладі «Уличнянський заклад загальної середньої освіти I-III ступенів Трускавецької міської ради Дрогобицького району Львівської області»	300,0	300,0	0	0
		Капітальний ремонт покрівлі в комунальному навчальному закладі «Модрицький заклад загальної середньої освіти I – III ступенів Трускавецької міської ради Дрогобицького району Львівської області»	846,0	846,0	6,3	0,74
		Капітальний ремонт санітарних приміщень (туалетів) та сходів з влаштуванням пандуса в Доброгостівській СЗШ I-II ст. імені Івана Боберського в с.Доброгостів (виготовлення ПКД)	42,9	42,9	42,9	100,0
		Реконструкція існуючого майданчика під спортивний майданчик зі штучним покриттям (штучною травою) у КНЗ «Доброгостівський заклад загальної середньої освіти I – III ступенів імені Івана Боберського Трускавецької міської ради Дрогобицького району Львівської області» за адресою вул. Стебницька 18, с. Доброгостів, Дрогобицький район, Львівська область	66,6	66,6	66,4	99,7
		Реконструкція шатрового даху та утеплення стін фасаду СЗШ № 3 на вул. Стебницькій, 98 в м.Трускавець Львівської області	1,0	1,0	0	0
		<b>Позашкільні заклади</b>	<b>44,8</b>	<b>44,8</b>	<b>44,8</b>	<b>100,0</b>
		Капітальний ремонт кімнат для розміщення спортсменів у ДЮОСК «Спортовець» по вул. Данилишиних, 11 в м. Трускавець - мікропроект	44,8	44,8	44,8	100,0
II	Виконавчий комітет	<b>Об'єкти міської лікарні</b>	<b>113,8</b>	<b>113,8</b>	<b>106,3</b>	<b>93,4</b>
		Капітальний ремонт приміщень комунального некомерційного підприємства «Трускавецька міська лікарня» під облаштування ПЛР-лабораторій Трускавецької міської ради, м.Трускавець, вул.Данилишиних,62, Львівська область	70,0	70,0	62,5	89,3
		Капітальний ремонт приміщення Модрицької амбулаторії загальної практики сімейної медицини Трускавецької міської ради Дрогобицького району Львівської області	43,8	43,8	43,8	100,0
		<b>Співфінансування інвестиційних проектів, що реалізуються за рахунок коштів державного фонду регіонального розвитку</b>	<b>105,6</b>	<b>105,6</b>	<b>49,0</b>	<b>46,4</b>
		ВелоБескиди: розвиток пішохідно-трекінгової та велосипедної інфраструктури та оглядова вежа на території регіону Трускавець - Орів – Борислав –Східниця - будівництво (виготовлення проектно-кошторисної документації на будівництво оглядової вежі)	49,0	49,0	49,0	100,0

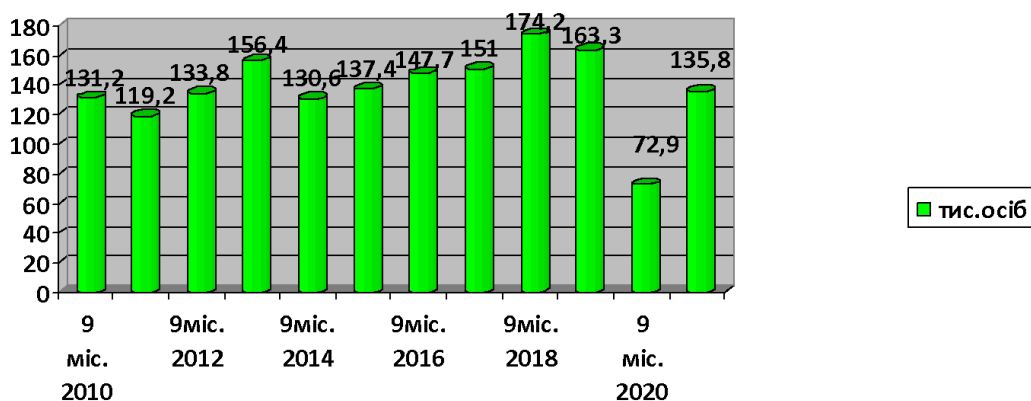
		Реконструкція нежитлової будівлі для облаштування центру надання адміністративних послуг «Центр Дії» по вул. Центральна, 134 в с. Уличне Дрогобицького району Львівської області	56,6	56,6	0	0
III	Відділ культури	<b>Об'єкти культури</b>	<b>784,8</b>	<b>784,8</b>	<b>127,2</b>	<b>16,2</b>
		Реставрація пам'ятки архітектури Художнього музею М.Біласа (вілла «Гопляна») на майдані Кобзаря в м.Трускавці Львівської області	550,0	550,0	49,2	8,9
		Музичний сквер: будівництво освітньо-відпочинкового простору на території позашкільного навчального закладу Трускавецької дитячої школи мистецтв ім.Р. Савицького по вул. Річки, 11 в м. Трускавець - мікропроект	145,3	145,3	4,9	3,4
		Капітальний ремонт 1-го поверху бібліотеки для створення простору натхнення і творчості у с. Уличне Дрогобицького району Львівської області - мікропроект	89,5	89,5	73,1	81,7
IV	Управління житлово-комунального господарства і будівництва	<b>Разом:</b>	<b>716,6</b>	<b>716,6</b>	<b>427,9</b>	<b>59,7</b>
		<b>Реконструкція вулиць та доріг</b>	<b>110,0</b>	<b>110,0</b>	<b>99,8</b>	<b>90,7</b>
		Капітальний ремонт вул. Помірецька	0	0	0	0
		Реконструкція дороги на кладовище в урочищі «Помірки» в місті Трускавці	110,0	110,0	99,8	90,7
		<b>Об'єкти житлово-комунального господарства</b>	<b>406,6</b>	<b>406,6</b>	<b>251,4</b>	<b>61,8</b>
		Будівництво очисних споруд питного водосховища по вул.І.Франка в м.Трускавець	200,0	200,0	49,1	24,6
		Реконструкція мереж вуличного освітлення по вул. Скоропадського в м. Трускавець	60,0	60,0	56,4	94,0
		Реконструкція зовнішніх мереж водопостачання по вул. Мазепи в м.Трускавці	60,0	60,0	59,8	99,7
		Капітальний ремонт пішохідного переходу із освітленням по вул. Івана Мазепи в м. Трускавець Львівської області – мікропроект	86,6	86,6	86,1	99,4
		<b>Інші заходи щодо соціально-економічного розвитку</b>	<b>200,0</b>	<b>200,0</b>	<b>76,7</b>	<b>38,4</b>
		Реконструкція міського парку в м. Трускавці	200,0	200,0	76,7	38,4

## Показники реального сектору економіки та інших сфер діяльності

### Санаторно-курортна сфера

Протягом січня-вересня 2021 року у санаторно-курортних закладах міста за даними моніторингу оздоровлено 135771 особу, що на 62911 осіб більше 9-ти місяців 2021 року, або на 86,3% (72860 ос.).

*Динаміка кількості оздоровлених осіб протягом 9-ти місяців 2010-2021 рр.*



У розрізі оздоровчих закладів динаміка відвідування курорту наступна:

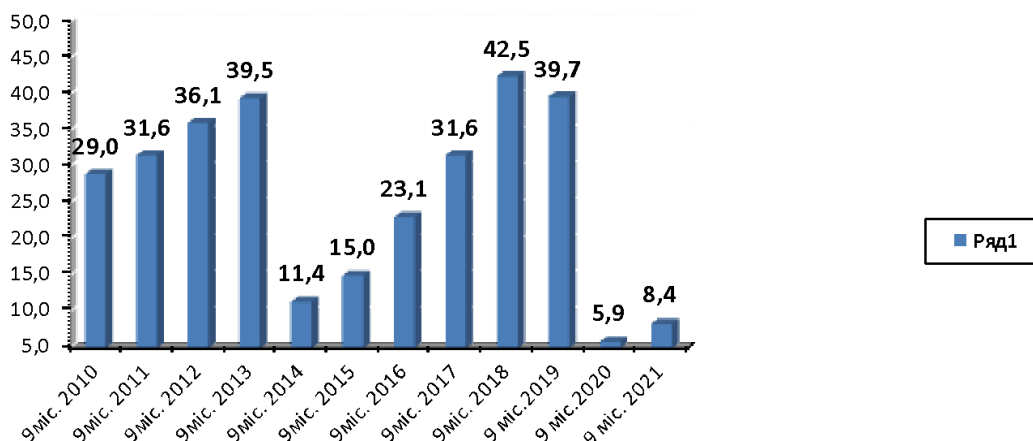
- санаторії та пансіонати – кількість відпочивальників збільшилася на 30600 ос., або на 83,6%;
- готелі – кількість відпочивальників збільшилась на 30803 ос., або на 97,1%;
- вілли – кількість відпочивальників збільшилася на 1508 ос., або на 33,3%.

В санаторно-курортних закладах за 9-ть місяців 2021 року відпочило 8,4 тис. іноземних громадян із 58-ми країн, що на 2,5 тис.осіб більше відповідного періоду минулого року, або на 42,4% (9-ть міс. 2020 р. – 5,9 тис.осіб).

Найбільше відпочивальників було з Польщі, Азербайджану, Молдови, США, Білорусії, Німеччини, Казахстану.

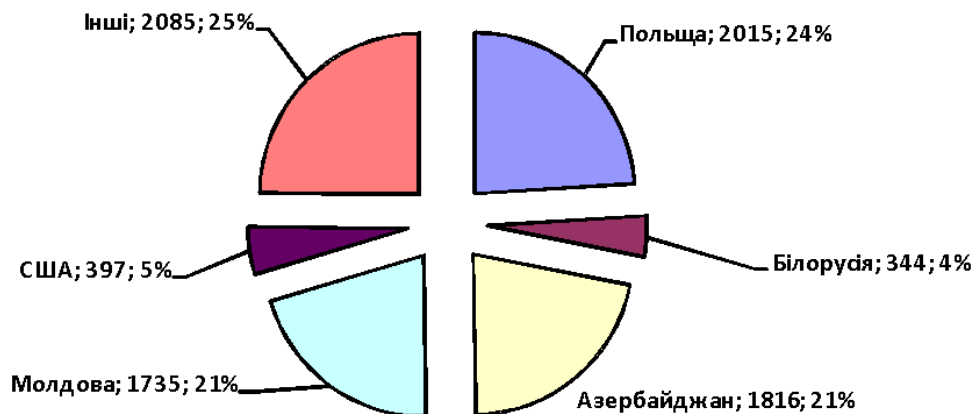
У розрізі санаторно-курортних закладів найбільше іноземних громадян відпочивало у готелі «Міротель» (1420 ос.), апарт-готелі «Лісова пісня» (1074 ос.), готелі «Ріксос» (972 ос.), сан. «Молдова» (836 ос.), санаторії «Шахтар» (805 ос.).

#### *Динаміка кількості іноземних громадян в оздоровницях міста протягом 9-ти місяців 2010-2021 років*



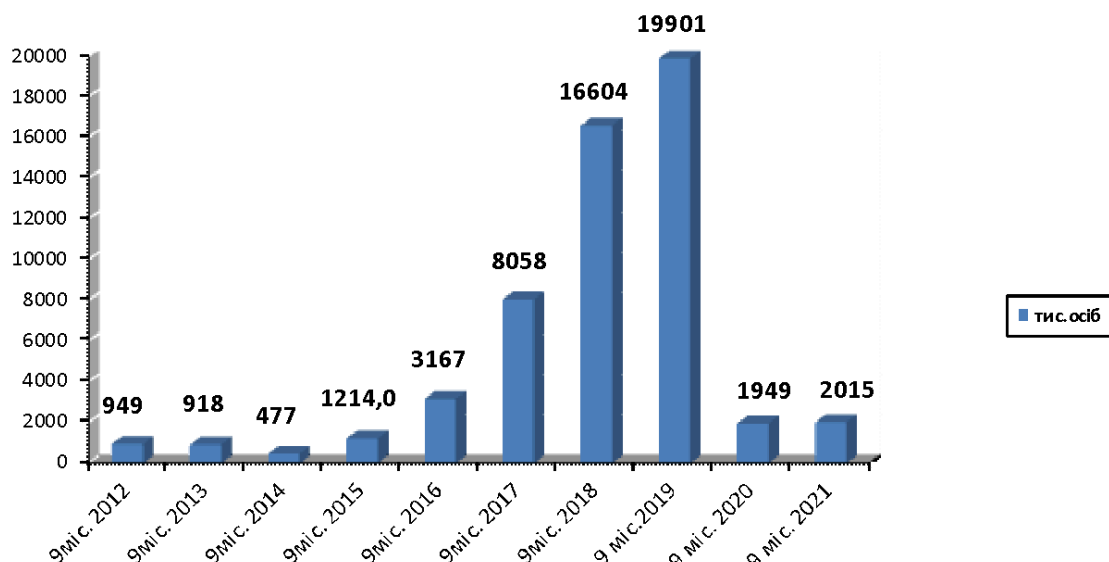
Питома вага іноземних гостей у загальній кількості відпочивальників за 9-ть місяців 2021 року становить 6,2%.

***Питома вага відпочивальників-іноземців у розрізі окремих країн до загальної кількості іноземців міста за 9 місяців 2021 року, осіб/ %***



Частка поляків до загальної кількості відпочивальників курорту за 9-ть місяців цього року становить 1,5%.

***Динаміка відпочивальників з Польщі протягом 9-ти місяців 2012-2021 років***



Загалом виконання плану по кількості людей в оздоровницях міста за звітний період становить 87,1% (за 9 міс. 2020 року – 60,5%), в тому числі:

- по відомчих санаторіях та інших форм власності – 87,3%;
- по пансіонатах – 73,2%.

Відсоток виконання плану по проведених ліжко/днях за звітний період становить 79,4% (за 9 міс. 2020 року – 51,7%).

Кількість проведених ліжко/днів у санаторіях і пансіонатах становить 1072002 л/д, це на 585398 л/д більше аналогічного періоду минулого року (486604 л/д), або на 120,3%.

Ємність санаторно-курортних закладів станом на 01.10.2021 року становить 13089 ліжко-місць.

#### Інформація по санаторно-курортних закладах міста Трускавець за 9 місяців 2021 року

№ п/п	Назва санаторно-курортного закладу	План				Факт				% виконання плану 2021р.	
		л/дні		чол.		л/дні		чол.		л/дні	чол.
		2020	2021	2020	2021	2020	2021	2020	2021		
<b>відомчі санаторії та інших форм власності:</b>		<b>927392</b>	<b>1339997</b>	<b>59261</b>	<b>76008</b>	<b>481323</b>	<b>1064119</b>	<b>36103</b>	<b>66367</b>	<b>79,4</b>	<b>87,3</b>
1.	Санаторій "Батьківщина"	24127	59768	1421	3045	23882	56432	1364	3041	<b>94,4</b>	<b>99,9</b>
2.	Центр МР та СЛ "Трускавецький"	119604	75858	5695	3612	26700	58095	1583	3573	<b>76,6</b>	<b>98,9</b>
3.	Санаторій "Джерело"	80973	87890	3240	3240	15114	41241	607	2006	<b>46,9</b>	<b>61,9</b>
4.	ПРАТ ГК "Дніпро-Бескид"	91766	66901	6944	5916	30625	68058	2595	5783	<b>101,7</b>	<b>97,8</b>
5.	ТзОВ ГК "Карпати"	26452	41598	2390	6601	15510	28244	1723	4111	<b>67,9</b>	<b>62,3</b>
6.	ДП "Сан."Кришталевий палац"	46400	38400	2475	2475	14003	24834	1137	2003	<b>64,7</b>	<b>80,9</b>
7.	Санаторій "Молдова"	28350	86100	1181	3587	12255	27540	941	2259	<b>32,0</b>	<b>63,0</b>
8.	Сан. "Перлина Прикарпаття"	101 912	102 138	5 382	5 372	38 910	51 203	2 369	3 333	<b>50,1</b>	<b>62,0</b>
9.	Санаторій "Трускавець" СБУ	32400	64005	2700	3197	23982	36663	2119	2767	<b>57,3</b>	<b>86,5</b>
10.	Санаторій "Шахтар"	32400	53400	2700	4583	23982	43334	2119	3945	<b>81,1</b>	<b>86,1</b>
11.	Санат. "Парк здоров'я"	6333	9418	491	803	6333	9418	491	803	<b>100,0</b>	<b>100,0</b>
12.	Санаторій "Аркада"	5836	10699	457	796	5836	10699	457	796	<b>100,0</b>	<b>100,0</b>
13.	Санаторій "Арніка"	21840	16770	1677	1310	3981	7147	356	599	<b>42,6</b>	<b>45,7</b>
14.	Санаторій "Женева"	18000	500000	3600	23809	17060	481950	3198	22950	<b>96,4</b>	<b>96,4</b>
15.	Санаторій "Світязянка"	2607	4847	194	377	2607	4847	194	377	<b>100,0</b>	<b>100,0</b>
16.	Санаторій "Віктор"	23910	23900	1100	1143	5213	7492	463	1191	<b>31,3</b>	<b>104,2</b>
17.	Санаторій "Либідь"	8372	3404	540	276	2165	734	176	63	<b>21,6</b>	<b>22,8</b>
18.	ТзОВ "Українська Готельна Група" (сан. "Кристал")	256110	94901	17074	5866	213165	106188	14211	6767	<b>111,9</b>	<b>115,4</b>
<b>пансіонати:</b>		<b>14177</b>	<b>10814</b>	<b>1306</b>	<b>1158</b>	<b>5281</b>	<b>7883</b>	<b>512</b>	<b>848</b>	<b>72,9</b>	<b>73,2</b>
1.	Пансіонат "Нафтуся"	0	0	0	0	0	0	0	0	<b>0,0</b>	<b>0</b>
2.	Пансіонат "Молдова"	0	0	0	0	0	0	10	0	<b>0</b>	<b>0</b>

3.	Пансіонат "Пролісок"	10800	6725	900	565	3576	5256	298	438	78,2	77,5
4.	Пансіонат "Едельвейс"	0	0	0	0	0	0	0	0	0	0
5.	Пансіонат "Алексік"	2558	2558	294	294	886	1096	68	111	42,8	37,8
6.	Пансіонат "Мальви"	819	1531	112	299	819	1531	112	299	100,0	100,0
7.	Пансіонат "Лісова пісня"	0	0	0	0	0	0	24	0	0	0
<b>Всього по санаторіях і пансіонатах</b>		<b>941569</b>	<b>1350811</b>	<b>60567</b>	<b>77166</b>	<b>486604</b>	<b>1072002</b>	<b>36615</b>	<b>67215</b>	<b>79,4</b>	<b>87,1</b>
<b>готелі:</b>		<b>0</b>	<b>0</b>	<b>0</b>	<b>0</b>	<b>0</b>	<b>0</b>	<b>31713</b>	<b>62516</b>		
1.	Готельний комплекс "Ріксос Прикарпаття"							15844	14821		
2.	готель "Міротель"							15232	11230		
3.	готель "Клуб РН"							92	8		
4.	готель "Маріот"							300	85		
5.	Готель «Оскар»							398	820		
6.	СПА-готель "5 океан"							575	0		
7.	Готель "Трускавець"							9049	8987		
8.	Готель "Європа"							384	215		
9.	Готель "У батька"							0	0		
10.	Апарт-готель "Шале-Грааль"							1805	1442		
11.	Міні-готель "Віан"							132	31		
12.	Готель "Оріана"							183	138		
13.	Готель "Red stone"							392	578		
14.	Готель "Сенатор"							139	82		
15.	ТзОВ "Набі" («Хеллі», «Сані»)							240	3387		
16.	готель "Парк"							243	76		
17.	готель "Ре Віта "							1733	0		
18.	Готель "Богема"							0	0		
19.	Готель "Прем'єр"							34	26		
20.	Готель "Golden Crown"							1589	1016		
21.	Готель "Гермес"							149	32		
22.	Готель "Нафтуся"							96	56		
23.	Готель "Свитязь"							1491	1760		
24.	Готель "Афродіта"							418	417		
25.	Готель "Весна " (Хотел М Г)							7308	3905		
26.	Готель "Марко"							59	50		
27.	Готель «Соламія»							1122	363		
28.	Апарт-готель "Лісова пісня"							8770	6281		
29.	Готель «Грін Парк»							3520	4095		
30.	Готель "Алькор"							3355	2399		
31.	Готель "На горизонті"							0	216		
<b>Вілли</b>		<b>0</b>	<b>0</b>	<b>0</b>	<b>0</b>	<b>0</b>	<b>0</b>	<b>4532</b>	<b>6040</b>		<b>0</b>
1.	«Любов» ("Анастасія")							405	428		
2.	"Марта"							256	98		
3.	"Калина"							177	130		
4.	Хижина СПА							1825	2417		
5.	"Сонячна"							35	48		
6.	"Легенда"							4	0		
7.	"Вікторія"							221	57		
8.	"Христина"							1475	1942		
9.	"Жасмин"							370	100		
10.	"Наталія"							0	0		
11.	"Камелія"							117	0		
12.	"Династія"							200	70		
13.	"Джем"							98	70		
14.	"Річки"							180	25		
15.	"Моцарт"							322	555		
16.	"Софія"							0	0		
17.	"Леся"							116	0		
18.	"Жанна"							200	100		
19.	"Галант" (Рома)							330	0		
<b>Всього по санаторно-курортних закладах:</b>		<b>941569</b>	<b>1350811</b>	<b>60567</b>	<b>77166</b>	<b>486604</b>	<b>1072002</b>	<b>72860</b>	<b>135771</b>		

### **Розвиток підприємництва**

Станом на 01.10.2021 року нараховується 2502 суб'єкти підприємництва, в т.ч.:

- юридичних осіб 1049 од. (за 9-ть міс. зареєстровано 12 одиниць, припинено діяльність – 8 одиниць). До початку року кількість юридичних осіб збільшилась на 14 одиниць;

- фізичних осіб 1453 особи (zareєстровано 105 осіб, припинено діяльність – 73 осіб). До початку року кількість фізичних осіб збільшилась на 105 осіб.

*Мережа обслуговування* по місту складає: об'єкти роздрібної торгівлі – 198 од., громадського харчування – 85 од., побутового обслуговування – 63 од.

### **Діяльність Дозвільного центру Трускавецької міської ради**

За 9-ть місяців 2021 року через Центр надання адміністративних послуг (ЦНАП) надано 3375 адмінпослуг, в тому числі найбільше послуг:

- по відділу державної реєстрації - 1466 послуг;
- по управлінню містобудування, архітектури та землекористування – 1465 послуг,
- по управлінню держгеокадастру – 309 послуг.

### **Зайнятість населення**

*Демографічна ситуація* Чисельність населення Трускавецької міської територіальної громади станом на 1 січня 2021 року становила 39375 осіб, в т.ч. м. Трускавець: наявне - 28474 особи, сільське населення – 10901 особа, зокрема: с. Модричі – 1337 осіб, с. Станилія – 930 осіб, с. Доброгостів – 2919 осіб, с. Бистрий – 285 осіб, с. Уличне – 3628 осіб, с. Орів – 1582 особи, с. Зимівки – 220 осіб.

За 9-ть місяців 2021 року у службу зайнятості звернулося 467 осіб, з них працевлаштовано 239 осіб, надавались послуги незайнятим громадянам всього - 1424 особам.

Станом на 01.10.2021 року в міському Центрі зайнятості на обліку перебувало 148 осіб (9 міс. 2020р.- 918 ос.) з незайнятих громадян, в тому числі 135 осіб зі статусом безробітного.

Отримують допомогу з безробіття 99 осіб, або 73,33%.

Потреба підприємств у працівниках (на вільні робочі місця та вакантні посади) – 157 осіб, в тому числі:

- робітники 87 ос., або 55,4%;
- службовці 51 ос., або 32,5%;
- особи без професії, спеціальності 19 ос., або 12,1%.

На одне вільне робоче місце (вакантну посаду) претендувала 1 особа.

Навчались, перенавчались та підвищували кваліфікацію – 17 ос., або 1,2%. Брали участь у громадських роботах – 3 ос., або 0,2%.

Сума виплаченої допомоги з безробіття становить 5407,2тис.грн. (9 міс.2020р. – 6247,0тис.грн.). Середньомісячний розмір виплаченої допомоги з безробіття склав 2961,6грн. (9 міс.2020р. – 2571,42грн.).

Надійшли списки на вивільнення 12 працівників від 1 підприємства.

Середньомісячна кількість працюючих по ТГ у I півріччі 2021 року склала 7321 особу. Фонд оплати праці по місту за січень-червень 2021 року склав 383687,2тис.грн.

*Середня заробітна плата* за I півріччя 2021 року по ТГ складає 8735грн., або 73,7% до середньо-обласного рівня, до середнього по Україні – 65,6%. По Львівській області середня заробітна плата у I півріччі 2021 року становить 11856грн., по Україні – 13309грн.

### **Соціальний захист**

На обліку в управлінні праці та соціального захисту населення Трускавецької міської ради станом на 01.10.2021р. перебуває:

- 1 571 особа з інвалідністю, в т.ч. 126 дітей;
- 695 ветеранів війни, в т.ч. – 58 осіб з інвалідністю внаслідок війни;
- 212 учасників АТО;
- 292 внутрішньо переміщені особи;
- 1336 ветеранів праці;
- 1301 дитина війни.

За 9 місяців 2021 року надавалось різних видів допомог за рахунок наступних джерел фінансування:

#### **1. За рахунок коштів державного бюджету виплачено допомог:**

Вид допомоги	9 місяців 2020 року		9 місяців 2021 року	
	к-сть одержувачів	к-сть одержувачів	к-сть одержувачів	к-сть одержувачів
Державні допомоги сім'ям з дітьми в тому числі:	<b>545</b>	<b>6 593,8</b>	<b>887</b>	<b>9 105,8</b>
- допомога у зв'язку з вагітністю та пологами;	39	82,5	83	182,8
- допомога при народженні дитини;	439	4 904,7	727	7 029,5
- допомога на дітей над якими встановлено опіку чи піклування;	11	598,8	19	1 138,3
- допомога на дітей одиноким матерям;	55	988,9	55	734,6
- допомога при усиновленні дитини;	1	18,9	3	20,6
Тимчасова допомога на дітей, батьки яких ухиляються від сплати аліментів	<b>4</b>	<b>50,5</b>	<b>4</b>	<b>64,8</b>
Державна соціальна допомога малозабезпеченим сім'ям	<b>86</b>	<b>1 785,4</b>	<b>187</b>	<b>6 441,0</b>
Відшкодування послуги з догляду за дитиною до трьох років «муніципальна няня»	<b>232</b>	<b>2 303,4</b>	<b>43</b>	<b>667,5</b>
Державна соціальна допомога особам з інвалідністю з дитинства та дітям з інвалідністю	<b>252</b>	<b>4 853,4</b>	<b>415</b>	<b>8 968,8</b>
Державна соціальна допомога особам, які не мають права на пенсію, особам з інвалідністю	<b>74</b>	<b>1 148,4</b>	<b>114</b>	<b>1 788,8</b>
Допомога по догляду за особами з інвалідністю I чи II групи внаслідок психічного розладу	<b>43</b>	<b>858,4</b>	<b>78</b>	<b>1 575,3</b>
Надання тимчасової державної соціальної допомоги непрацюючій особі, яка досягла загального пенсійного віку, але не набула права на пенсійну виплату	<b>17</b>	<b>207,6</b>	<b>34</b>	<b>386,1</b>
Щомісячна компенсаційна виплата непрацюючій працездатній особі, яка доглядає за особою з інвалідністю I групи, а також за особою, яка досягла 80-річного віку	<b>91</b>	<b>28,0</b>	<b>145</b>	<b>43,5</b>
Допомога на дітей, які виховуються в багатодітних сім'ях	<b>87</b>	<b>1 785,4</b>	<b>194</b>	<b>3 017,5</b>
Одноразова грошова допомога на дітей з багатодітних малозабезпечених сімей для підготовки до навчального року	<b>0</b>	<b>0,00</b>	<b>37</b>	<b>196,0</b>
Державна соціальна допомога на дітей-сиріт та дітей, позбавлених батьківського піклування за принципом "гроші ходять за дитиною"	<b>1</b>	<b>141,5</b>	<b>1</b>	<b>178,9</b>
Допомога на дітей фізичним особам-підприємцям, які обрали спрощену систему оподаткування і належать до першої та другої групи платників єдиного податку, за рахунок коштів, які виділені із фонду боротьби з гострою респіраторною хворобою COVID-19, спричиною коронавірусом SARS-CoV-2, та її наслідками	<b>110</b>	<b>1 072,7</b>	<b>0</b>	<b>0,00</b>
Одноразова грошова допомога у зв'язку із негативними наслідками поширення на території України гострої респіраторної хворобою COVID-19, спричиною коронавірусом SARS-CoV-2	<b>259</b>	<b>259,2</b>	<b>0</b>	<b>0,00</b>
Виплата одноразової матеріальної допомоги особам з інвалідністю, дітям з інвалідністю та непрацюючим малозабезпеченим особам	<b>20</b>	<b>16,6</b>	<b>13</b>	<b>11,8</b>
Виплата одноразової винагороди жінкам, яким присвоєно почесне звання України "Мати-героїня"	<b>0</b>	<b>0,00</b>	<b>1</b>	<b>22,7</b>
Щорічна разова грошова допомога ветеранам війни та жертвам нацистських переслідувань та	<b>517</b>	<b>603,7</b>	<b>583</b>	<b>776,0</b>

соціальна допомога особам, які мають особливі заслуги перед Батьківщиною				
Адресна допомога особам, які тимчасово переселені для покриття витрат на ЖКП	92	1 262,1	92	1 254,2
Виплата матеріальної допомоги військовослужбовцям, звільненим з військової строкової служби	1	1,8	4	7,7
Відшкодування вартості реабілітаційних заходів для дітей з інвалідністю	6	138,2	8	130,0
Заходи із психологічної реабілітації, соціальної та професійної адаптації, забезпечення санаторно-курортним лікуванням учасників АТО (навчання учасників АТО)	2	9,8	2	12,6
Заходи із психологічної реабілітації, соціальної та професійної адаптації, забезпечення санаторно-курортним лікуванням учасників АТО (психологічна реабілітація)	0	0,00	1	13,4
Заходи із психологічної реабілітації, соціальної та професійної адаптації, забезпечення санаторно-курортним лікуванням учасників АТО (санаторно-курортним лікуванням)	11	121,9	12	180,1
<b>Разом:</b>	<b>2 450</b>	<b>23 241,8</b>	<b>2 855</b>	<b>34 842,5</b>
За 9 місяців 2021 року при народженні дитини надано одноразову натуральну допомогу "паунок малюка" в кількості 15 штук, протягом аналогічного періоду 2020 року – 1 "паунок малюка". Призначено грошову компенсацію вартості одноразової натуральної допомоги «паунок малюка» - 72 особам				

**2. За рахунок коштів державного бюджету надано пільг і житлових субсидій на житлово-комунальні послуги:**

Вид пільги	За 9 місяців 2020 року		Форма виплати	За 9 місяців 2021 року	
	к-сть одержувачів	сума, тис.грн.		к-сть одержувачів	сума, тис.грн.
Пільги на оплату житлово-комунальних послуг окремим категоріям громадян відповідно до законодавства	662	1 686,9	безготівкова	759	5 489,7
	169	456,3	готівкова	393	2 629,8
<b>Всього</b>	<b>831*</b>	<b>2 143,2</b>	<b>x</b>	<b>1 152</b>	<b>8 119,5</b>
Субсидії населенню для відшкодування витрат на оплату житлово-комунальних послуг	177	822,6	безготівкова	263	1 965,7
	1565	7 504,2	готівкова	2092	19 103,5
<b>Всього</b>	<b>1742</b>	<b>8 326,8</b>		<b>2 355</b>	<b>21 069,2</b>
<b>Разом:</b>	<b>2573</b>	<b>10 470,0</b>	<b>x</b>	<b>3 507</b>	<b>29 188,7</b>

**\* одержувачі пільг на ЖКП в розрізі категорій:**

Категорії громадян, яким надано пільги на ЖКП	За 9 місяців 2020 року	За 9 місяців 2021 року
Всього:	<b>831</b>	<b>1152</b>
ветерани війни	340	443
дитина війни	312	406
ветерани ВС і ОВС та їх вдови, інваліди армії	95	104
громадяни, які постраждали внаслідок ЧАЕС	15	19
багатодітні сім'ї	81	166

Педагоги та медики на пенсії	0	14
------------------------------	---	----

Середньомісячний розмір житлової субсидії у м. Трускавець станом 01.10.2021 року становив 827,17 грн. в порівнянні з минулим роком - 338.99 грн (станом на 01.10.2020р.). Середній розмір житлової субсидії у селах Трускавецької громади станом на 01.10.2021р становить 316,70 грн.

### 3. За рахунок коштів міського бюджету:

Вид допомоги	9 місяців 2020р.		9 місяців 2021р.	
	к-сть одержувачів	сума, тис.грн.	к-сть одержувачів	сума, тис.грн.
Пільги на житлово-комунальні послуги дітям-сиротам, двом і більше особам з інвалідністю	17	80,3	13	102,9
Щомісячна грошова компенсація на оплату житлово-комунальних послуг учасникам бойових дій УПА, вдовам політв'язнів та ветеранів УПА, реабілітованим за ст.3, потерпілим від політичних репресій, громадянам міста, нагородженим відзнаками «Почесний громадянин міста Трускавця» та «За заслуги перед містом»	142	456,5	132	430,6
Інші пільги громадянам, які постраждали внаслідок аварії на ЧАЕС (проїзд 1 раз на рік по Україні)	0	0,0	0	0,00
Пільги на послуги зв'язку (в розмірі 50%)	189	57,4	120	41,6
Компенсаційна виплата на проїзд окремих категорій громадян автомобільним транспортом на міських маршрутах	3	260,1	3	354,2
Компенсаційна виплата за проїзд залізничним транспортом приміського сполучення окремих категорій громадян	1	91,1	1	154,4
Надання соціальних гарантій фізичним особам, які надають соціальні послуги громадянам похилого віку, особам з інвалідністю, дітям з інвалідністю, хворим, які не здатні до самообслуговування і потребують сторонньої допомоги	12	28,1	15	44,3
Надання компенсації фізичним особам, які надають соціальні послуги з догляду на непрофесійній основі постановою КМУ від 23.09.2020 №859	0	0,00	8	120,1
Соціальні виплати на догляд за особою з інвалідністю I групи (в розмірі 4,80 грн щомісячно)	33	1,6	0	0,0
Доплата до пенсії учасникам бойових дій УПА (у розмірі 25% прож. мінімуму для непрацездатних осіб щомісячно)	3	11,5	1	5,4
Щомісячна адресна допомога сім'ям, в яких проживає двоє і більше осіб з інвалідністю,	112	444,1	112	443,4

одиноким особам з інвалідністю I групи, особам з інвалідністю I та II групи по зору				
Одноразова допомога згідно розпорядження міського голови (в т.ч. одноразові до визначних дат та за індивідуальними зверненнями)	1 128	477,3	945	428,5
Адресна грошова допомога особам з інвалідністю, які проживають у селах Трускавецької громади	0	0,00	57	52,5
Допомога на поховання незастрахованих осіб	11	22,2	17	34,0
Допомога непрацюючій працездатній особі, що здійснює догляд: - за особою з інв. I групи – 15% прож.мінімуму для працездатних осіб щомісячно; - за престарілим, який досяг 80-р. віку -10% прож.мінім. для працездатних осіб;	79	210,0	65	167,1
Адресна грошова допомога довгожителю м.Трускавця та щомісячна доплата: 95р і більше – 10% прож.мінім. для непрацездатних осіб; 100р і більше – 20% прож.мінім. для непрацездатних осіб	75	50,8	113	75,5
Адресна грошова допомога мешканцям м. Трускавця - учасникам бойових дій в зоні АТО (ООС) (2000 грн. за місяці участі в АТО (ООС))	7 (36 випл.)	72,0	0	0,00
Адресна грошова допомога особам, які проходили військову службу за контрактом у ЗСУ у складі ООС	0	0,00	5	20,0
Адресна допомога учасникам бойових дій АТО (ООС), які потрапили в складні життєві обставини, у зв'язку з довготривалою хворобою, інвалідністю своїх дітей	0	0,00	2	40,0
Відшкодування вартості путівки для учасників бойових дій АТО	0	0,0	0	0,0
Відшкодування вартості путівки для осіб з інвалідністю	0	0,0	1	8,3
Відшкодування вартості путівки для постраждалих від аварії на ЧАЕС	0	0,0	0	0,00
Одноразова грошова допомога вдові учасника бойових дій, який брав безпосередню участь в АТО	0	0,0	1	60,0
Одноразова грошова допомоги матерям загиблих учасників бойових дій АТО/ООС з нагоди відзначення Дня матері	0	0,00	4	4,0
Фінансова підтримка статутної діяльності Трускавецької міської асоціації інвалідів	1	15,4	1	29,0
Фінансова підтримка громадських організацій ветеранів війни міста, на покриття витрат за комунальні послуги та інших витрат, пов'язаних з електропостачанням	1	44,2	1	44,4

Фінансування ГО «Ковчег» мікропроєкту «Придбання спортивного інвентаря для забезпечення сучасного підходу до організації спортивно-розвиваючого процесу учасників, ветеранів війни та їх сімей»	1	14,9	0	0,00
<b>Разом:</b>	<b>1 815</b>	<b>2 337,5</b>	<b>1 617</b>	<b>2 660,2</b>

#### 4. За рахунок коштів обласного бюджету надано:

Вид допомоги	9 місяців 2020р.		9 місяців 2021р.	
	к-сть одержувачів	сума, тис.грн.	к-сть одержувачів	сума, тис.грн.
Разова грошова допомога ветеранам УПА	12	25,2	12	27,24
Разова грошова допомога реабілітованим громадянам ЗУ «Про реабілітацію жертв політичних репресій комуністичного тоталітарного режиму 1917-1991 років» та потерпілим від політичних репресій	136	285,9	179	406,33
Відшкодування витрат на поховання учасників бойових дій	5	8,5	3	6,150
Одноразова грошова допомога згідно розпоряджень голови Львівської обласної ради	313	296,03	153	218,6
Одноразова допомога демобілізованим учасникам АТО	2	6,0	3	9,0
Щомісячна соціальна виплата дітям загиблих учасників АТО	3	67,5	3	58,8
Грошова допомога ВПО з числа УБД АТО на вирішення матеріально-побутових проблем	2	16,0	2	16,0
Компенсаційна виплата за надані послуги сімейного відпочинку учасникам АТО, членам сімей загиблих (померлих) учасників АТО	3	13,5	11	16,5
Адресна грошова допомога на реабілітацію осіб з інвалідністю внаслідок війни I, II, III груп з числа військовослужбовців, які брали участь в АТО	5	50,0	13	140,0
Одноразова грошова допомога на/за встановлення пам'ятних знаків на могилах загиблих/померлих учасників АТО/ООС та Героїв Небесної Сотні	0	0	1	50,0
Одноразова адресна грошова допомога бійцям-добровольцям АТО з нагоди дня українського добровольця	1	1,0	2	4,0
Одноразова допомога родинам, родичі яких загинули в АТО	0	0,0	7	25,0
<b>Разом:</b>	<b>482</b>	<b>769,63</b>	<b>386</b>	<b>977,6</b>

#### 5. Відділенням державного казначейства у м. Трускавець відшкодовано громадянам, які постраждали внаслідок аварії на ЧАЕС:

Вид допомоги	9 місяців 2020р.		9 місяців 2021р.	
	к-сть одержувачів	сума, тис.грн.	к-сть одержувачів	сума, тис.грн.

Компенсація вартості продуктів харчування (дорослі)	25	65,6	36	92,6
Відшкодування додаткової відпустки	4	12,6	3	9,4
Компенсація за пільгове медичне обслуговування	50	31,8	50	25,3
Допомога на оздоровлення	26	2,4	28	2,5
Відшкодування вартості за санаторно-курортне лікування громадян, які постраждали внаслідок аварії на ЧАЕС	1	7,7	2	16,4
<b>Разом:</b>	<b>106</b>	<b>120,1</b>	<b>119</b>	<b>146,2</b>

**б. За рахунок коштів державного бюджету по програмі «Заходи із соціальної, трудової та професійної реабілітації осіб з інвалідністю»:**

Вид допомоги	9 місяців 2020р.		9 місяців 2021р.	
	к-сть одержувачів	сума, тис.грн	к-сть одержувачів	сума, тис.грн
Компенсація за невикористані санаторно-курортні путівки	11	5,3	5	2,3
Компенсація на бензин та транспортне обслуговування	24	5,2	22	5,2
Відшкодування вартості путівки особам з інвалідністю	5	38,5	5	41,6
Забезпечення осіб з інвалідністю технічними засобами реабілітації. З них:	29	152,7	32	474,0
- Протезно-ортопедичні вироби (крім устілок)	2	3,1	9	326,3
- Протезування молочної залози	7	18,4	4	10,3
- Ортопедичне взуття	8	42,2	13	64,2
- Крісла колісні (коляски)	4	51,3	4	68,3
- Засоби реабілітації	5	12,7	2	4,9
- Ремонт ТЗР	1	21,0	0	0
- Спец засоби для орієнтування та спілкування	2	4,0	0	0
<b>Разом:</b>	<b>69</b>	<b>201,7</b>	<b>64</b>	<b>523,1</b>

**7. Видача направлень на забезпечення засобами реабілітації:**

Засоби реабілітації	9 місяців 2020р.	9 місяців 2021р.
Ортопедичне взуття	84	126
Протези молочної залози	13	11
Система ортезів на верхні кінцівки	37	0
Система ортезів на нижні кінцівки	11	4
Протези нижніх кінцівок	2	5
Допоміжні засоби для особистого догляду	6	10
Система ортезів на хребет	0	6
Інвалідні візки	8	4
Засоби для ходіння	4	1
Засоби особистої гігієни	3	21
Меблі та оснащення	1	3
Спецзасоби для спілкування	4	2
<b>Всього:</b>	<b>173</b>	<b>195</b>

**8. Санаторно - курортне лікування ветеранів війни та осіб з інвалідністю**

(забезпечено путівками згідно розподілу Мінсоцполітики):

Категорія	9 місяців 2020р.	9 місяців 2021р.
Особи з Інвалідністю внаслідок війни	0	0
Учасники бойових дій	1	1
Учасники війни	3	0
Члени сім'ї померлого ветерана війни	0	0
Учасники АТО	0	0
Особи з інвалідністю	8	4
<b>Всього:</b>	<b>12</b>	<b>5</b>

**9. Санаторно - курортне лікування учасників АТО та осіб з інвалідністю (за кошти державного бюджету згідно укладених трьохсторонніх договорів):**

Категорія	9 місяців 2020р.	9 місяців 2021р.
Учасники АТО	11	14
Особи з інвалідністю	7	8
На супровід особи з інвалідністю 1 групи	0	0
<b>Всього:</b>	<b>18</b>	<b>22</b>

**10. Забезпечення талонами на проїзд:**

Талони на проїзд ветеранам війни	9 місяців 2020р.	9 місяців 2021р.
50% знижкою	4	0
100% знижкою	1	1
<b>Всього:</b>	<b>5</b>	<b>1</b>

За 9 місяців 2021 році на реабілітацію скеровано 23 особи з інвалідністю:

- 14 осіб з інвалідністю в реабілітаційний центр "Галичина" смт. Великий Любінь
- 1 дитину віком до 3 років в Обласний центр комплексної реабілітації для дітей та осіб з інвалідністю святого Пантелеймона (м.Стебник)
- 8 дітей з інвалідністю в Обласний центр комплексної реабілітації для дітей та осіб з інвалідністю святого Пантелеймона (м.Стебник)

Згідно трьохсторонніх договорів (за кошти державного бюджету) 8 дітей з інвалідністю з діагнозом ДЦП скеровано до «Міжнародної реабілітаційної клініки Козявкіна» для проходження курсу реабілітації.

Відповідно до Закону України «Про державну соціальну допомогу особам з інвалідністю з дитинства та дітям з інвалідністю» надано статус та видано:

- 30 посвідчень особам з інвалідністю з дитинства та дітям з інвалідністю.

Постійно проводиться поповнення Централізованої бази осіб з інвалідністю.

Відповідно ЗУ «Про основні засади соціального захисту ветеранів праці та інших громадян похилого віку в Україні» видано:

- 6 посвідчень «Ветеран праці»

Відповідно до Закону України «Про статус ветеранів війни, гарантії їх соціального захисту» надано статус та видано:

- 5 посвідчень «особи з інвалідністю внаслідок війни»,

### **11. Колективно – договірна робота**

По м. Трускавець укладено 88 колективних договорів, 10966 працівників охоплено колективними договорами. Постійно надаються консультації та рекомендації і контроль за виконанням колективних договорів на підприємствах, установах, організаціях міста.

	9 місяців 2020р.	9 місяців 2021р.
К-сть зареєстрованих колективних договорів	2	6

### **12. Заборгованість з виплати заробітної плати:**

Здійснюється інформаційна робота щодо недопустимості виникнення заборгованості з виплати заробітної плати на підприємствах, установах, організаціях міста. Протягом 9 місяців 2021 року відбулося 8 засідань комісії.

Проводиться щотижневий моніторинг по погашенню заборгованості з виплати заробітної плати на економічно-активних підприємствах міста.

Постійно проводиться інформування населення про зміни у чинному законодавстві (запровадження нового розміру мінімальної заробітної плати та формування негативного ставлення до заробітної плати в “конвертах”).

Підприємства-боржники виплати заробітної плати	9 місяців 2020 року		9 місяців 2021 року	
	к-сть підприємств	сума заборговано сті, тис. грн.	к-сть підприємств	сума заборговано сті, тис. грн.
Економічно-активні Санаторій «Нафтуся Прикарпаття» с. Модричі	-	-	1	3296,1
Економічно- неактивні	-	-	-	-
Підприємства-банкрути	-	-	-	-
<b>Разом:</b>	-	-	<b>1</b>	<b>3296,1</b>

### 13. Програма сприяння зайнятості населення та реалізація Стратегії подолання бідності.

В Трускавецькій ОТГ виконуються заходи Програми сприяння зайнятості населення на 2021-2023 роки, яка затверджена розпорядженням ЛОДА від 09.08.2021р. №681/0/5-21 та стан виконання заходів Стратегії подолання бідності, схваленої Рішенням ВР України Комітетом з питань соціальної політики та захисту прав ветеранів, Протокол №83 від 12.07.2021р.

### 14. Травми виробничого та невиробничого характеру:

Травми невиробничого характеру	9 місяців 2020 року	9 місяців 2021 року
- дорослі	986	1012
- діти	192	200
- з смертельним наслідком	4	0
<b>Виробничі травми</b>	<b>0</b>	<b>0</b>
- з смертельним наслідком	0	0

Надано 36 керівникам підприємств міста консультації по питаннях ведення техдокументації з охорони праці.

### 15. Перевірка достовірності даних про доходи громадян та їх майновий стан

	9 місяців 2020р.	9 місяців 2021р.
Направлено запити на підприємства, установи та організації всіх форм власності	2825	1812
Перевірено особових справ одержувачів державної соціальної допомоги малозабезпеченим сім'ям	78	85
Перевірено особових справ одержувачів житлових субсидій	1213	903
Перевірено особових справ одержувачів державної соціальної допомоги інвалідам з дитинства та дітям-інвалідам.	178	162
Перевірено особових справ одержувачів допомоги по догляду за інвалідом I, II групи внаслідок психічного розладу.	42	41
Перевірено особових справ одержувачів соціальних послуг	9	9
Перевірено особових справ одержувачів державної соціальної допомоги на дітей сиріт та дітей, позбавлених батьківського піклування.	2	2

Проведено обстежень сімей, які звернулися в комісію з надання житлових субсидій та державних соціальних допомог, та ін.	183	68
Перевірено особових справ одержувачів допомоги сім'ям з дітьми	214	231
Проведено обстежень та перевірено особових справ одержувачів державної допомоги по догляду за престарілим або інвалідом I гр. з/з	125	132

Забезпечено нагляд за додержанням законодавства щодо призначення (перерахунку) та виплати пенсій відділом призначення пенсій та відділом перерахунків пенсій №2 управління пенсійного забезпечення Головного управління Пенсійного фонду України. Перевірено новопризначених пенсійних справ – 90, та – 371 проведених перерахунків пенсій від трудового стажу та заробітку.

#### **16. Письмові та усні звернення громадян:**

	<b>9 місяців 2020 року</b>	<b>9 місяців 2021 року</b>
Письмових звернень громадян	377	549
Прийнято на особистому прийомі	294	119

В адресу управління надійшло листів, розпоряджень - 1516, надіслано управлінням в різні організації, управління, підприємства - 1153. Зареєстровано і видано довідок і повідомлень – 798.

#### **17. Робота комісій:**

17.1. Комісія з надання житлових субсидій, пільг та допомог малозабезпеченим сім'ям та з питань призначення (відновлення) соціальних виплат ВПО виконавчого комітету Трускавецької міської ради:

- проведено 9 засідань, на яких розглянуто 241 звернення, з них щодо призначення субсидій - 123 (з них 6- припинено), допомог внутрішньо переміщеним особам на проживання – 108, надання пільг на ЖКП за фактичним місцем проживання – 10.

17.2. Комісія з надання одноразової грошової допомоги та безкоштовного харчування соціально-незахищеним громадянам:

- проведено 9 засідань та розглянуто 237 звернень, з них 237 – задоволено та надано грошову допомогу в сумі 132400 грн. (в т.ч. 159 осіб з інвалідністю, їм надано допомог на суму 59650 грн.)

17.3. Координаційна рада у справах осіб з інвалідністю:

- проведено 3 засідання.

17.4. Комітет забезпечення доступності осіб з інвалідністю та інших маломобільних груп населення до об'єктів соціальної та інженерно-транспортної інфраструктур:

- проведено 3 засідання.

17.5. Комісія з надання одноразової матеріальної допомоги особам з інвалідністю, дітям з інвалідністю та непрацюючим малозабезпеченим особам:

- проведено 9 засідань та розглянуто 13 звернень, з них 13 – задоволено, 0-відмовлено.

17.6. Комісія з питань забезпечення своєчасності і повноти сплати податків та погашення заборгованості з виплати заробітної плати, пенсій, стипендій та інших соціальних виплат:

- проведено 8 засідань.

17.7. Опікунська рада виконкому Трускавецької міської ради:

- проведено 0 засідань.

17.8. Комісія з питань розгляду заяв деяких категорій осіб, які брали участь у Революції Гідності, які захищали незалежність, суверенітет та територіальну цілісність України, членів їх сімей, а також внутрішньо-переміщених осіб, які захищали незалежність, суверенітет та територіальну цілісність України, про виплату грошової компенсації за належні їм для отримання жилі приміщення:

- проведено 3 засідання.

17.9. Комісія щодо розгляду заяв учасників АТО (ООС), які потрапили у складні життєві обставини у зв'язку з довготривалою важкою хворобою, інвалідністю своїх дітей для надання їм адресної допомоги:

- проведено засідань - 1.

17.10. Робоча група з питань легалізації виплати заробітної плати та зайнятості населення:

- проведено 1 засідання.

17.11. Комісія у справах альтернативної (невійськової) служби:

- проведено - 0 засідань.

17.12. Комісія для розгляду питань, пов'язаних із встановленням статусу учасника війни відповідно до Закону України «Про статус ветеранів війни, гарантії їх соціального захисту»:

проведено - 0 засідань.

17.13. Комісія для визначення видів та обсягів робіт з капітального ремонту будинку (квартири):

- проведено - 0 засідань.

**Заборгованість з оплати за енергоносії** станом на 01.10.2021 року становить 7952,0 тис.грн., що на 397,2 тис.грн. більше 9-ти місяців 2020 року (7554,8 тис.грн.), до початку року заборгованість збільшилась на 2026,6 тис.грн., або на 34,2% (на 01.01.2021р. – 5925,4 тис.грн.).

В т. ч.:

**Електроенергія** – загальний борг становить 597,1 тис.грн., з них:

- населення – 245,6 тис.грн.;
- промисловість – 348,3 тис.грн.;
- пільги, – 3,2 тис.грн.;

**Теплопостачання** – загальний борг на 01.01.2020р. (оновлені дані відсутні) становить 887,2 тис.грн., з них:

- заборгованість населення складає – 878,1 тис.грн.;
- інші – 9,1 тис.грн.

**Водопостачання та водовідведення** – загальний борг становить – 6467,7 тис.грн., в т.ч.:

- місцевий – 2,7 тис.грн.,
- населення – 4779,8 тис.грн.;
- іншими споживачами – 1683,6 тис.грн.;
- пільги – 1,6 тис.грн.;

**Газопостачання** – у зв'язку з відкриттям ринку газопостачання дані про заборгованість відсутні.

У загальній сумі заборгованості борг населення міста складає 5903,5 тис.грн., або 74,2%, що на 129,3 тис.грн. більше 9 місяців 2020 року, або на 2,2% (5774,2 тис.грн.). До початку 2021 року заборгованість населення збільшилась на 1266,4 тис.грн., або на 27,3% (4637,1 тис.грн.), відсутні дані заборгованості по газу.

### ***Проблемні питання у місті, які потребують вирішення за допомогою центральної та обласної влади:***

1) Одним із найбільш актуальних напрямів природоохоронної діяльності у місті є реалізація проекту реконструкції курортного парку «Адамівка» – пам'ятки садово-паркового мистецтва, який розміщений у м.Трускавці в курортній зоні на території 54,46 гектара земель комунальної власності. На території парку зосереджується основна частина родовищ мінеральних джерел курорту.

Парк існує з часів заснування курорту, інженерні мережі зношені та оновлювались частково, що може мати негативний вплив на родовища мінеральних джерел, які розміщуються на території парку. У 2021 році в Інвестиційній програмі територіальної громади передбачено фінансування

заходів з реконструкції парку в сумі 200,0тис.грн., в обласній Програмі капітального будівництва призначено кошти на цю мету в сумі 1850,0тис.грн.

2) Питання цілодобового забезпечення мешканців та відпочивальників якісною водою вкрай важливе для життєдіяльності курорту. Існуючі інженерні мережі водопостачання та водовідведення вичерпали свій ресурс та підлягають заміні. Результатом реалізованих заходів з реконструкції систем водопостачання та водовідведення повинно стати цілодобове якісне водопостачання та налагодження 100% обліку водоспоживання в місті-курорті. У 2021 році в Інвестиційній програмі територіальної громади передбачено фінансування будівництва очисних споруд питного водосховища по вул. І.Франка на суму 200,0тис.грн.

**Начальник планово-економічного відділу  
управління розвитку громади**

**М. Заверюха**