




Budeme potrebovať kancelársky papier formátu A4.




Papier preložíme napoly.




Papier preložíme znovu napoly podľa obrázka.




polovicu papiera preložíme na ešte jednu polovicu.




prstom pár krát prejdeme po ohnutej polovici papiera.



Pravý horný okraj preložíme dolu.



Aj ľavý horný okraj preložíme podľa obrázka.




Oba horné rohy preložíme dole aby sa dotýkali na strednom sklade.






Prejdeme prstom po preložených stranách papiera.



Preložíme ľavú stranu podľa obrázka.



Preložíme aj pravú stranu podľa obrázka.



Takto by malo poskladané lietadlo Mrakoplav vyzerat'.