

ADAPTAÇÃO SESI – 5º ANO - UNIDADE 2-

MUITAS HISTÓRIAS PARA CONTAR → RELATOS DE EXPERIÊNCIAS VIVIDAS

PODEMOS CONTAR FATOS REAIS QUE ACONTECERAM CONOSCO. NESSES MOMENTOS
PODEMOS FALAR SOBRE O QUE VIMOS, SENTIMOS, PENSAMOS...
ISSO É FAZER UM RELATO.

LEIA O TRECHO DO RELATO ABAIXO

PIPOCA

VOU CONTAR PARA VOCÊS UMA COISA QUE ME ACONTECEU QUANDO EU AINDA TINHA 5 ANOS.

NESSA ÉPOCA, A MINHA CASA ERA DO LADO DA CASA DE DUAS TIAS.





POR ISSO, EU VIVIA BRINCANDO COM OS MEUS PRIMOS. IGUAL ÀQUELE NOME DA NOVELA, NÓS ÉRAMOS SEIS. TRÊS MENINAS, EU, ELIANE E VERINHA E TRÊS MENINOS, JÚNIOR, CLODOALDO E VINÍCIUS.

E COMO GENTE APONTAVA! NUMA TARDE, MINHA PRIMA ELIANE, QUE ERA MAIS VELHA E TINHA 8 ANOS, INVENTOU DE FAZER PIPOCA...

1) COMPLETE A TABELA:

PALAVRA	VOGAIS	CONSOANTES	NÚMERO DE LETRAS	NÚMERO DE SÍLABAS
APRONTAVA				
PIPOCA				
TRÊS				
PRIMOS				
INCRÍVEL				

2) LEIA AS PALAVRAS DE CADA FIGURA COM SUA TURMA E PINTE O NOME CORRETO.

			
MALA	PIPOCA	FOGO	PIPOCA
MEIA	PANELA	FOCA	PIA
MESA	PRIMO	FOGÃO	PATO

3- COLOQUE OS NOMES EM ORDEM ALFABÉTICA.

ELIANE – VERINHA – JÚNIOR – CLODOALDO – VINÍCIUS- ADÉLIA

4)ESCREVA PALAVRAS COMEÇADAS COM AS SÍLABAS:

RE = _____

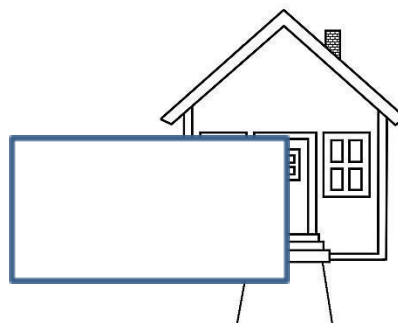

LA = _____

TO = _____

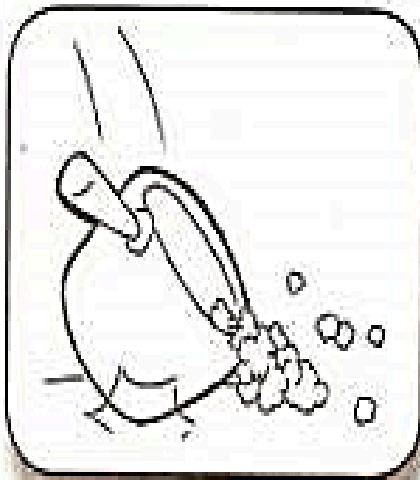
5) LEIA A FRASE REESCREVA CORRETAMENTE.

EUVIVIABRINCANDOCOMMEUSPRIMOS.


6) ESCREVA O NOME DAS FIGURAS.




1 Complete com as sílabas que faltam.



___NELA

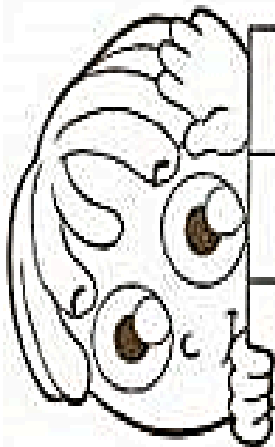


CO___



___ CA

2 Forme palavras com as sílabas abaixo que iniciam com a letra **P**.



PA

PE

PI

PO

PU

LU

CA

NE

LA

NO

DA

DO

NA


MA

LÃO

Nome:

Data: ___/___/___

ESCREVA AS SÍLABAS DA LETRA P.



COMPLETE AS PALAVRAS COM:

PA – PE – PI – PO – PU



_____ TO



_____ PINO



_____ PA



_____ TE




DITADO NUMÉRICO

Forme palavras, procurando os numerais iguais.

1	2	2	1	6	4	3
PI	PO	PI	CO	PA	PI	ÃO
5	1	3	6	2	6	4
PÃO	LÊ	PI	NE	CA	LA	PA



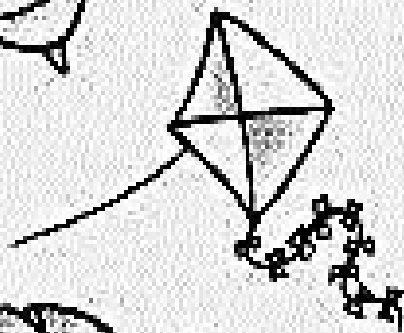
1 _____



2 _____



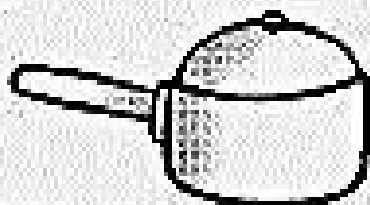
3 _____



4 _____

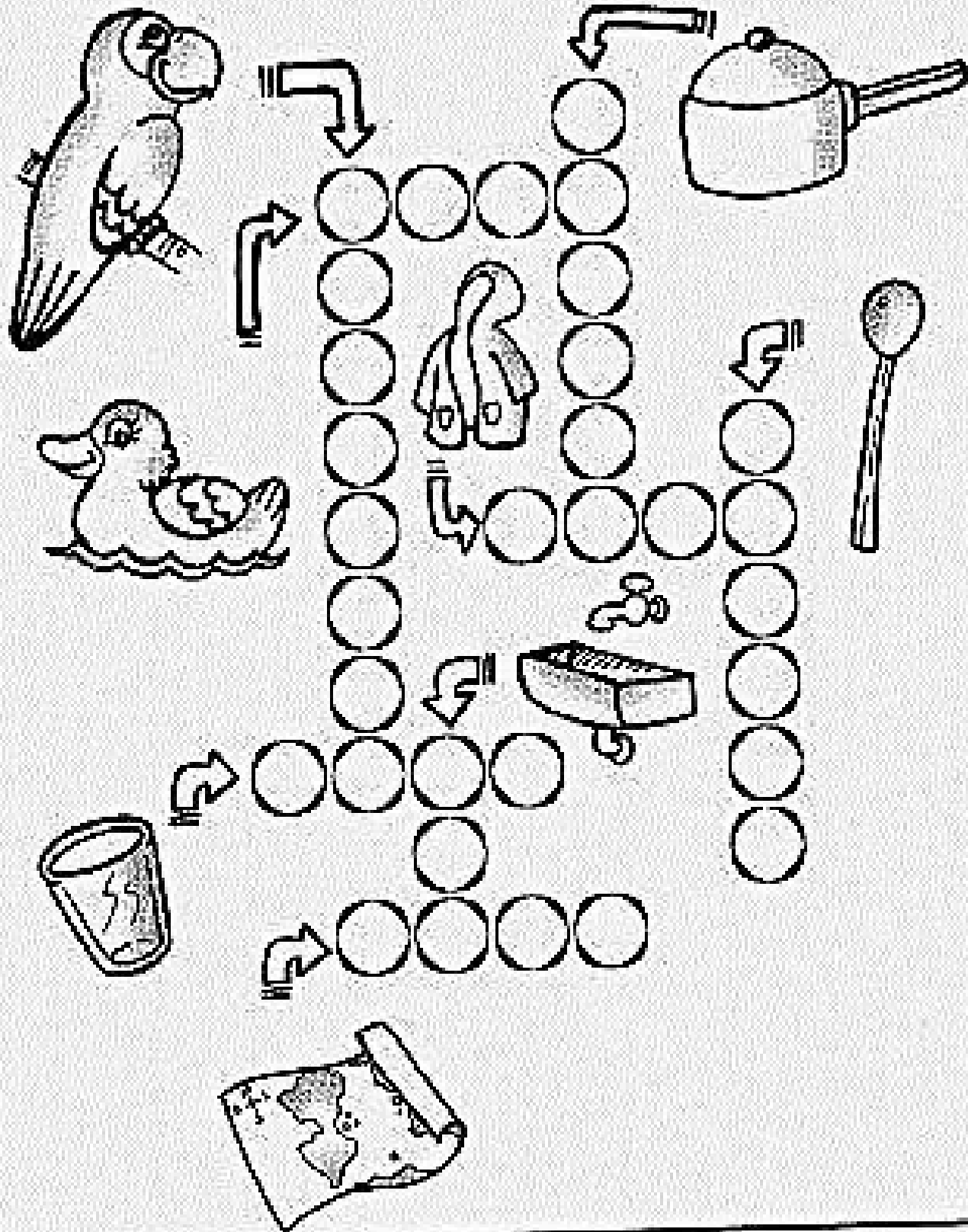


5 _____




6 _____

ABUZAANA



O papagalo fala imitando as pessoas, mas não entende o que diz.

1-COMPLETE AS PALAVRAS COM CA , CO OU CU :



.....CO



.....CO

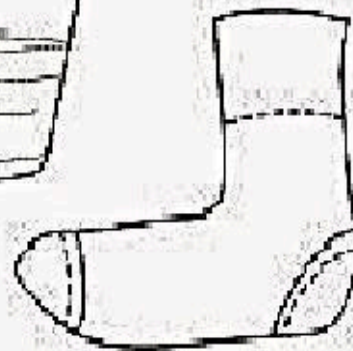


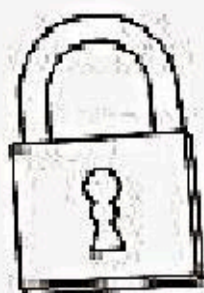


.....MA



CO.....

2-PINTE OS DESENHOS QUE TENHAM AS SÍLABAS CA,CO OU CU EM SEUS NOMES:



3- PINTE A SÍLABA INICIAL DE CADA FIGURA:



BA - CO - BI - CA - BU



BE - CO - CA - CU



BU - BA - CO - CA - BE







CA - CO - BI - BO - BU



BO - BU - CU - BE - BI

☺ Forme palavras, substituindo as figuras pelas sílabas:

	ca
	co
	cu
	cão

  da

ma  

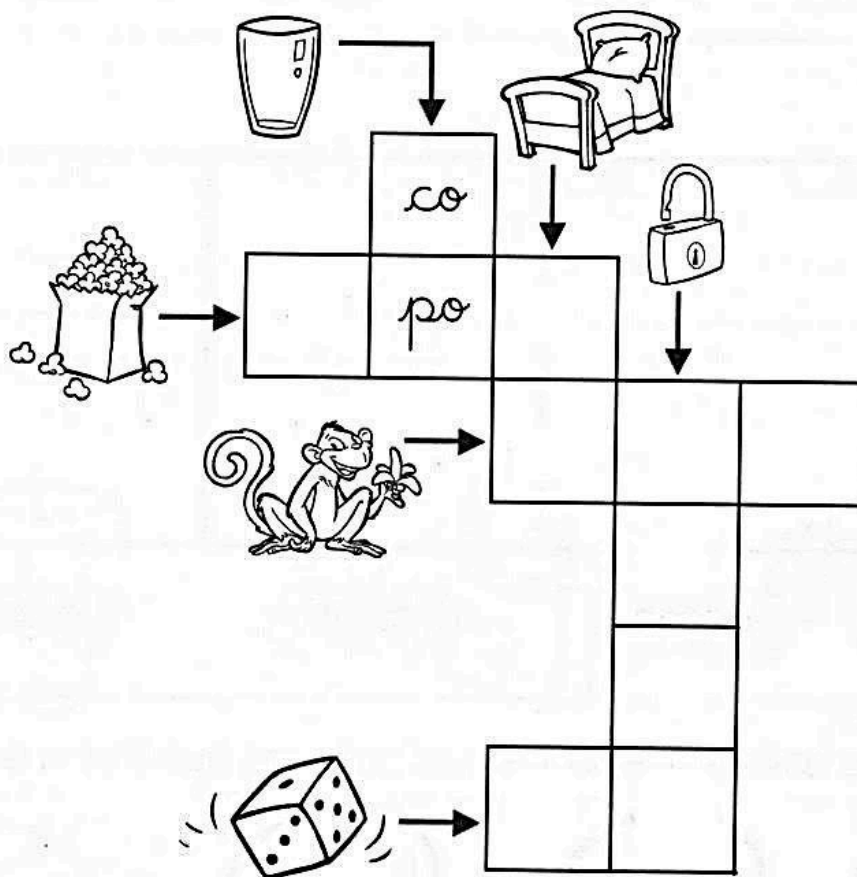
 mida

ma  

pi  da

☺ Complete as cruzadinhas com o nome das figuras. Veja o exemplo:



☺ Ordene as palavras e forme uma frase:




a comeu macaco pipoca. O


4 3 2 5 1

PINTE AS FIGURAS QUE COMEÇA
COM A SÍLABA DESTACADA:


CA



CO



CU

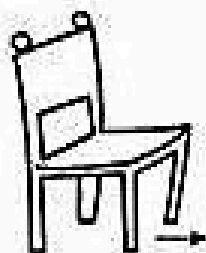
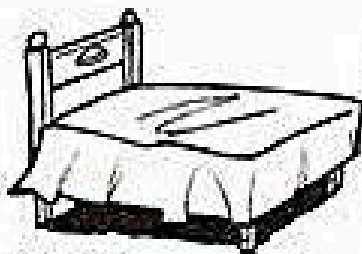
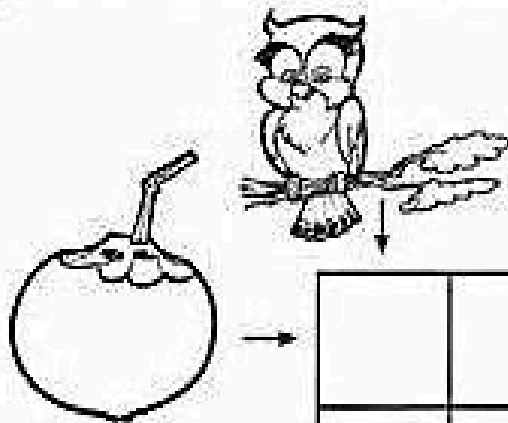


CRUZADINHA


1 ENCAIXE OS NOMES DAS FIGURAS ABAIXO NA CRUZADINHA.

Dica: SE PRECISAR, CONSULTE O BANCO DE PALAVRAS.

CASA – COCO – CADEIRA – CAMA – CORUJA



1) Encontre, no caça-palavras, o nome dos desenhos abaixo:



A	F	R	A	B	C	O	C	A	D	A	Q	
B	O	C	O	L	A	F	G	H	J	K	L	G
U	A	S	C	A	V	A	L	O	F	Z	E	K
D	O	D	A	N	O	N	E	L	D	Q	P	O
Q	J	A	D	C	A	M	A	N	T	E	A	A
C	O	G	U	M	E	L	O	E	Q	W	L	D
I	D	A	M	A	Z	X	C	A	N	O	A	Z
D	I	N	O	S	C	A	C	A	U	Q	E	S
U	P	C	A	N	U	D	O	D	A	D	Q	O
D	R	U	Q	I	A	S	D	F	G	H	Z	A
I	J	P	Z	P	C	O	E	L	H	O	A	D
Z	C	D	E	T	E	T	C	A	J	U	O	E
U	P	D	C	A	I	X	A	Z	X	C	W	V
D	R	C	A	S	A	K	D	F	G	H	Z	A

2) Agora, escolha uma palavra do caça-palavras e forme uma frase: