



Werkblad 1.2: Wat is storytelling?

Stap 2: Maak een keuze tussen een persoonlijk verhaal, maatschappelijke uitdaging of een reclame en kies een onderwerp.




Stap 3: Schrijf uit waarover je video gaat

Ik kies voor een:

Persoonlijk verhaal	Maatschappelijke uitdaging	Reclame
---------------------	----------------------------	---------

Mijn onderwerp is:

Mijn verhaal gaat er ongeveer zo uit zien

	Vragen	Beschrijf jouw kijk op de video
Begin 	<ul style="list-style-type: none">• Wie is de hoofdpersoon (persoon, bedrijf, moeder aarde)?• Wat is de vraag die de maker aan jou stelt?	
Midden 	<ul style="list-style-type: none">• Wat is de uitdaging of het probleem?• Wordt er een oplossing of ontwikkeling laten zien?	
Einde 	<ul style="list-style-type: none">• Wat is het resultaat als je de oplossing of ontwikkeling volgt van de video?• Waarover wilt de maker van de video je over aan het nadenken zetten?	

Overige aantekeningen: