






Queridas familias:

Unha semana máis esperamos que vos atopedes ben de saúde. Xa queda menos!

Aquí tedes a proposta de traballo desta semana número 10. Cada día hay **CATRO** sesións de traballo. Lembrade facer as **CATRO**, dando ó rato hacia abaixo asegurando que facedes todas (**inglés, música, plástica, valores/relixión, ler e mecanografía**). Unha aperta e recordade que estou para o que precisades.

10ª semana PROPOSTA DE TRABALLO 3º A raquels@edu.xunta.es					
Sesións	Luns 18 de maio	Martes 19 de maio	Mércores 20 de maio	Xoves 21 de maio	Venres 22 de maio
1ª	<p>1.-PRESENTACIÓN SEMANA 10</p> <p>Recorda que despois de abrir o enlace , tes que darlle click a "INICIAR PRESENTACIÓN"</p> <p>2.- LÍNEA DEL TIEMPO</p> <p>Para xogar ao seguinte xogo, tes que <u>introducir o nome ou nickname:</u> Escribe A antes do teu nome; Por exemplo, o meu nome é RAQUEL, tería que por ARAQUEL; deixo aquí unha táboa</p>	<p>Recorda que despois de abrir o enlace , tes que darlle click a "INICIAR PRESENTACIÓN"</p> <p>Tedes que ver e ler con atención</p> <p>1.- MODERNISMO</p> <p>2.-MATES NO MUSEO</p>	<p>Recorda que despois de abrir o enlace , tes que darlle click a "INICIAR PRESENTACIÓN"</p> <p>1.- VINCENT VAN GOGH</p> <p>2.- FORMULARIO OREJA VAN GOGH (COMPRESIÓN ORAL)</p> <p>LA OREJA DE VAN GOGH</p>	<p>Recorda que despois de abrir o enlace , tes que darlle click a "INICIAR PRESENTACIÓN"</p> <p>1.-PABLO PICASSO</p> <p>2.- XOGA CON PICASSO</p>	<p>Recorda que despois de abrir o enlace , tes que darlle click a "INICIAR PRESENTACIÓN"</p> <p>1.-DALÍ</p> <p>2.- A HISTORIA DO CHUPA-CHUPS.</p>

	<p>por se queres velo: táboa de nomes con nickname</p> <p>3.- XOGO LÍNEA DO TEMPO!</p> <p>4.- Paleolítico</p>				
<p>2ª Milla diari a</p>	 <p>CLICA</p>	 <p>CLICA</p>	 <p>CLICA</p>	 <p>CLICA</p>	 <p>CLICA</p>
<p>3ª</p>	<p>5.- INGLÉS</p> <p>Let's continue with food! Watch the video (repasamos He/She likes, He/She doesn't like)</p>	<p>3.-MÚSICA</p> <p>1. Picasso e a Música.</p> <p>Adivina os</p>	<p>3.-INGLÉS</p> <p>Complete the worksheets (fichas interactivas)</p> <p>Fíxate nos alimentos que</p>	<p>3.- PLÁSTICA</p> <p>FAI O AUTORETRATO COMO A ÚLTIMA DIAPOSITIVA DA PRESENTACIÓN.</p>	<p>3.- VALORES Facer na libreta e enviar foto.</p> <p>raquels@edu.xunta.es</p> <p>NORMAS NO</p>

	<p>https://www.youtube.com/watch?v=2UbK1lulgb c</p> <p>Complete the worksheet about likes and dislikes (ficha interactiva)</p> <p>https://es.liveworksheets.com/c?a=s&g=3%C2%BA&s=ENGLISH&t=oeqt12a210&m=d&l=ig&i=czx&r=jz</p> <p>Cando remates a ficha, soamente terás que clicar en “terminado”, escribir o teu nome e darlle a “enviar”. Automáticamente recibirei a túa ficha no meu email e ti a corrección da mesma. Polo tanto, NON é necesario que fagas foto e a envíes.</p> <p>THANK YOU!</p>	<p>instrumentos que aparecen nas súas obras:</p> <p>https://view.genial.ly/5ebe6475c3f5940e601629c3/presentation-la-musica-en-picasso.</p> <p>2. Accede á dirección web:</p> <p>https://musiclab.chromeexperiments.com/Kandinsky/, e prepárate para debuxar como o pintor Kandinsky e escoitar o son das túas creacións.</p> <p>*Instrucións: fai un debuxo (movendo o rato se o fas dende un ordenador e cos dedos sobre a pantalla táctil se</p>	<p>aparecen para clicar na resposta correcta.</p> <p>https://www.liveworksheets.com/c?a=s&g=3%C2%BA&s=ENGLISH&t=oeqt12a210&m=d&l=nv&i=totfu&r=c a</p> <p>Remember! Avocado= aguacate Peas= guisantes French fries= patatas fritas Corn = maíz Beans = alubias o judías.</p> <p>https://www.liveworksheets.com/c?a=s&g=3%C2%BA&s=ENGLISH&t=oeqt12a210&m=d&l=ov&i=uxsxt&r=no no</p>		<p>MUSEO.docx</p> <p>RELIXIÓN</p> <p>ARTE RELIXIOSO</p>
--	---	--	--	--	--

		o fas dende un terminal móvil) e despois dalle a play para escoitar como soa a túa creación.			
4 ^a	<p>Tempo de ler:</p> <ul style="list-style-type: none"> • Ler polo menos 25 minutos • Practica polo menos 25 minutos <p>Curso MecaNet Página oficial Aprender mecanografía gratis</p>	<p>Tempo de ler:</p> <ul style="list-style-type: none"> • Ler polo menos 25 minutos • Practica polo menos 25 minutos <p>https://www.cursomecane.com/mecanet/</p>	<p>Tempo de ler:</p> <ul style="list-style-type: none"> • Ler polo menos 25 minutos • Practica polo menos 25 minutos <p>https://www.cursomecanet.com/mecanet/</p>	<p>Tempo de ler:</p> <ul style="list-style-type: none"> • Ler polo menos 25 minutos • Practica polo menos 25 minutos <p>https://www.cursomecanet.com/mecanet/</p>	<p>Tempo de ler:</p> <ul style="list-style-type: none"> • Ler polo menos 25 minutos • Practica polo menos 25 minutos <p>https://www.cursomecanet.com/mecanet/</p>

Titora: raquels@edu.xunta.es

Inglés: victoria.conde.zurita@ceipfrianteis.com

Música: raquel.iris.lc@edu.xunta.es

Relixión: merchioia@edu.xunta.es