

Pengantar

Dokumentasi ini dibuat untuk mempermudah operator dalam menyelesaikan tugas SYNC dan VALID pada setiap menu feeder.unud.ac.id, panduan ini akan selalu terupdate untuk menambah pengetahuan operator dan manajemen pengetahuan, untuk itu silahkan selalu download versi terbaru pada halaman yang telah disediakan.

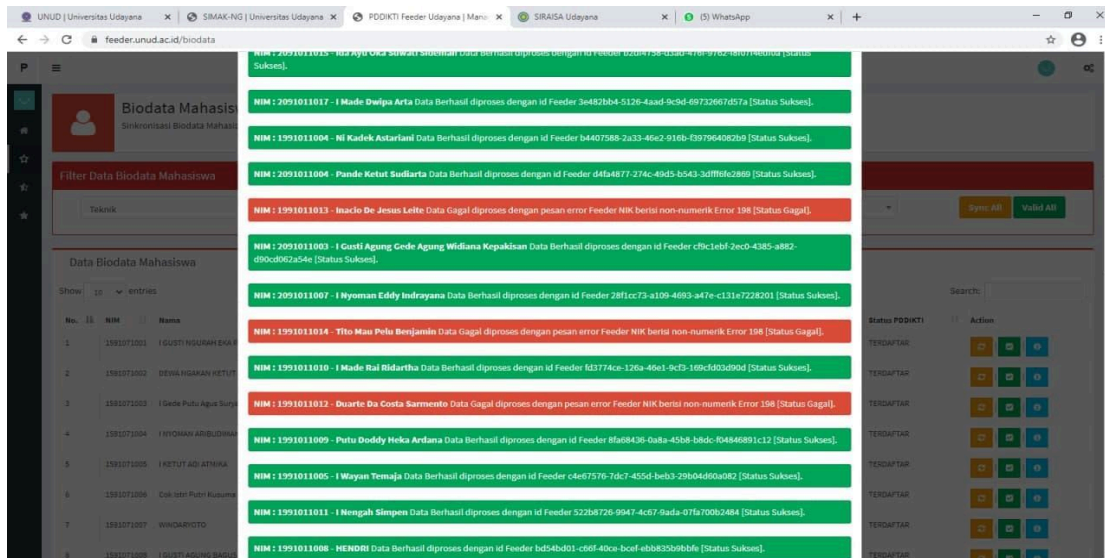
DAFTAR ISI

FEEDER 1.1 UNIVERSITAS UDAYANA	1
Pengantar	2
DAFTAR ISI	3
1. Biodata	5
a. Error 198 NIK Harus Berisi Numerik	5
b. Error 111 Tidak ada data yang bisa diubah.	5
c. Error 999 No. Telp Rumah Harus Angka	6
d. Error 200 Mahasiswa dengan nama, tempat, tanggal lahir dan ibu kandung yang sama sudah ada	6
e. Error 995 Format tanggal (Tanggal lahir ayah) tidak valid. yyyy-mm-dd	7
2. Riwayat Pendidikan	7
a. Error 116 Periode data diluar Periode Aktif	7
b. Error 122 Menambah atau mengubah data tidak diperbolehkan pada periode ini	8
c. Error 111 Tidak ada data yang bisa diubah	8
3. Mata Kuliah	9
4. Kelas Kuliah	9
a. Error 116 Periode data diluar Periode Aktif	9
5. KRS Mahasiswa	9
a. Error 963 id_registrasi_mahasiswa tidak boleh kosong	9
b. Error 116 Tdak bisa menambah/mengubah data periode data diluar periode aktif	10
c. Error 227 mahasiswa sudah dinyatakan lulus	11
d. Error 807 Periode kegiatan kuliah mahasiswa (KRS, Aktivitas Kuliah Mahasiswa, Aktivitas Mahasiswa) kurang dari periode masuk mahasiswa	11
e. Error 108 Parameter yang dikirim tidak valid.	12
f. Error 118 Tidak bisa mengubah data, id_registrasi_mahasiswa diluar satuan pendidikan	13
g. Error 970 Kelas tidak boleh kosong	13
h. Error 740 Maksimal 24 SKS bagi program studi Sarjana / Diploma	14
6. Dosen pengajar	15
a. Error Dosen tidak terdaftar pada PDDIKTI	15
b. Error 116 Tdak bisa menambah/mengubah data periode data diluar periode aktif	16

c.	Error Kelas Kuliah belum di valid	16
7.	Nilai Kuliah	17
a.	Error 963 id_registrasi_mahasiswa tidak boleh kosong	17
b.	Error 227 mahasiswa sudah dinyatakan lulus	17
c.	Error 800 data nilai dari id_kelas_kuliah dan id_registrasi_mahasiswa ini sudah ada	18
d.	Error 740 Maksimal 24 SKS bagi program studi Sarjana / Diploma	19
e.	Error 111 Tidak ada data yang bisa diubah	20
8.	Aktifitas Mahasiswa	20
a.	Error 227 mahasiswa sudah dinyatakan lulus	20
b.	Error 993 Data Biaya persemester harus diisi	21
c.	Error 963 id_registrasi_mahasiswa tidak boleh kosong	21
d.	Error 730 Data Aktivitas Perkuliahan Ini Sudah ada	22
e.	Error 121 Jumlah SKS Semester tidak sesuai dengan jumlah SKS KRS yang ditempuh	22
f.	Error 738 Data SKS Semester tidak sesuai dengan SKS KRS yang ditempuh Mahasiswa	23

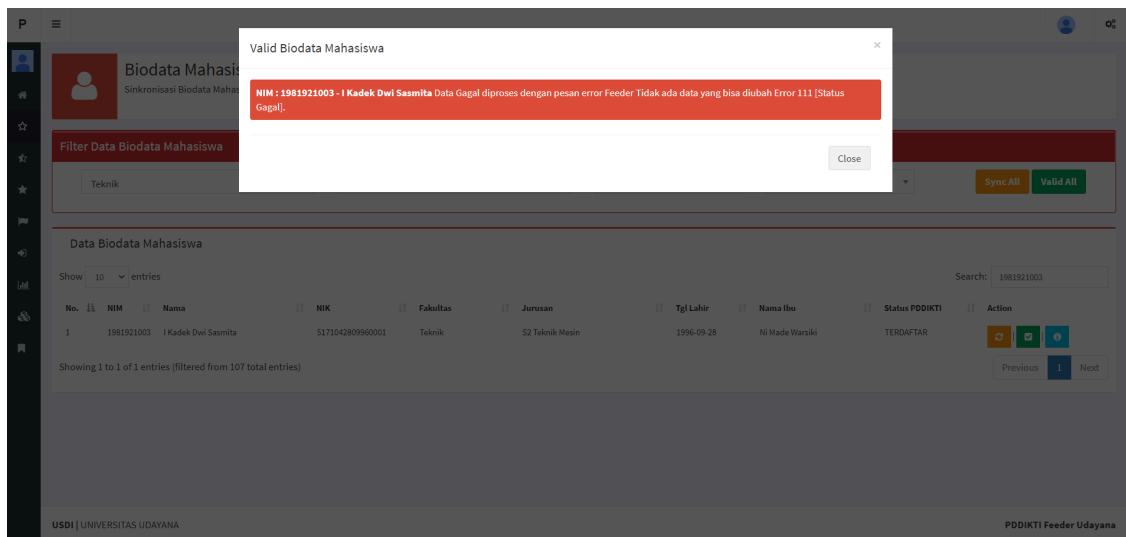
1. Biodata

a. Error 198 NIK Harus Berisi Numerik



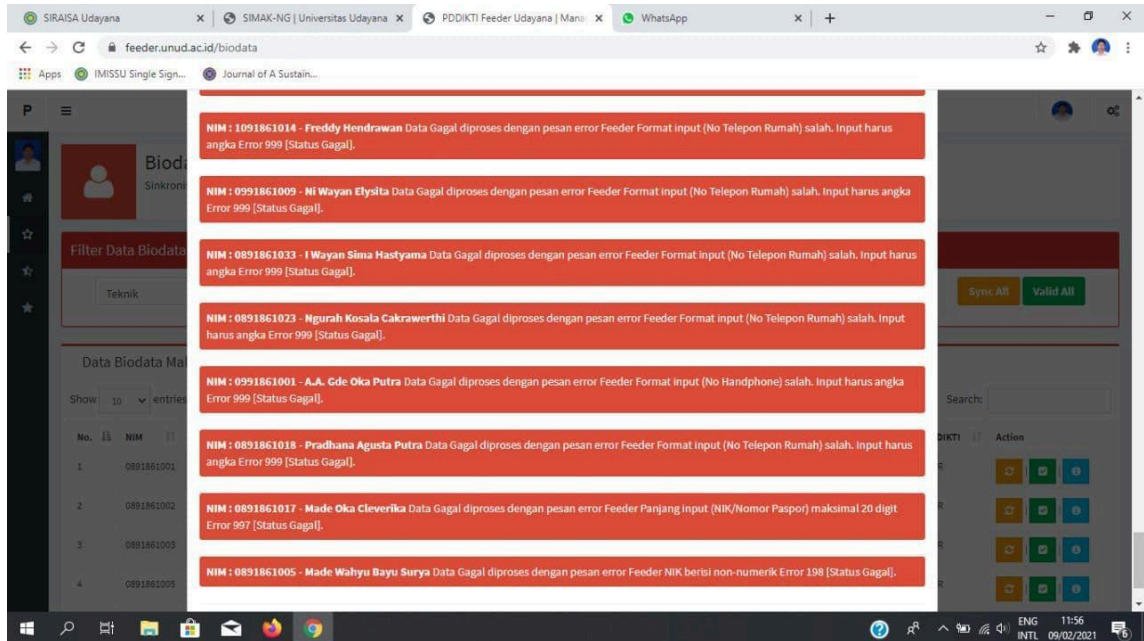
Cara menyelesaikan adalah merubah NIK pada SIMAK setelah itu lakukan sync dan valid kembali, jika mahasiswa adalah mahasiswa asing, maka laporkan pada bagian akademik rektorat atau usdi untuk ditindak lanjuti, namun jika status PDDIKTI sudah terdaftar, abaikan error ini.

b. Error 111 Tidak ada data yang bisa diubah.



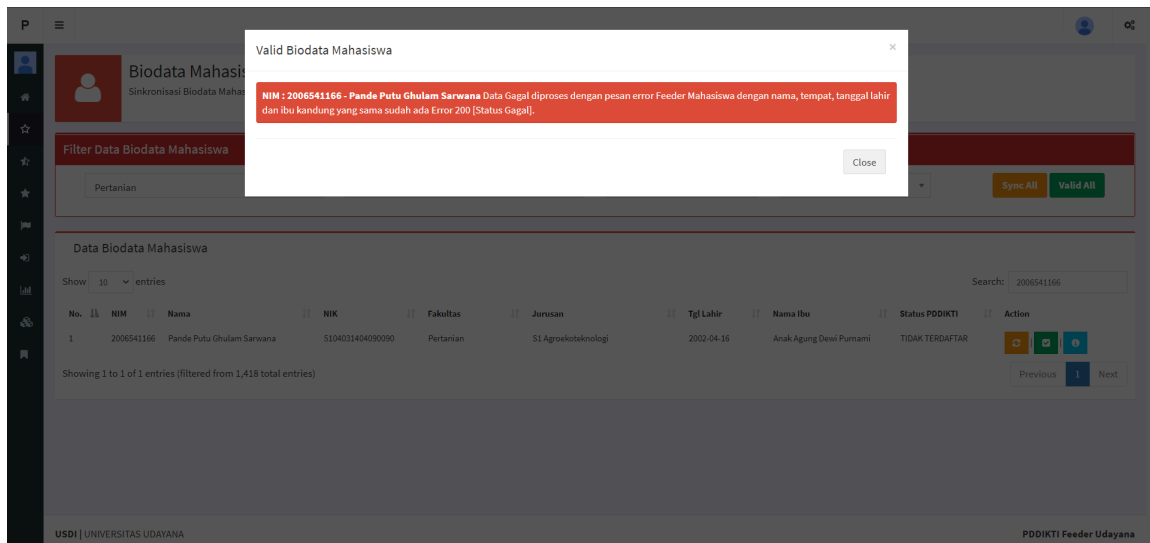
Cara menyelesaikan adalah jika status pddikti sudah terdaftar maka operator tidak perlu khawatir, hal ini terjadi karena data antara Universitas Udayana dengan kementerian sudah up to date, sehingga tidak perlu melakukan apapun, jika status pddikti tidak terdaftar maka operator wajib mengecek kembali biodata pada simak untuk dilakukan perbaikan data.

c. Error 999 No. Telp Rumah Harus Angka



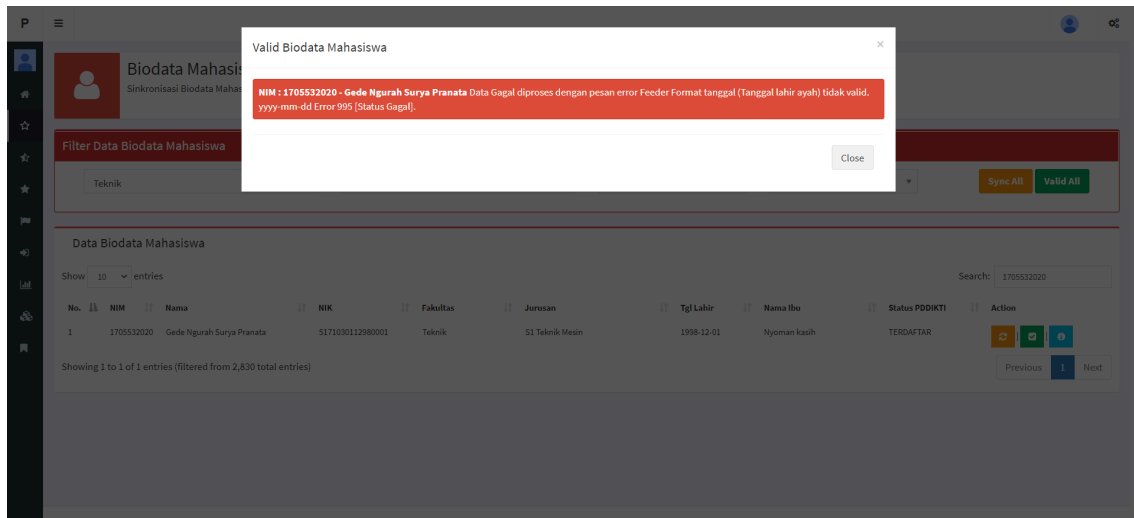
Cara menyelesaikan adalah merubah Telp Rumah Maupun Handphone pada SIMAK tidak boleh ada symbol tanda kurung maupun strip dan harus angka setelah itu lakukan sync dan valid kembali, namun jika status PDDIKTI sudah terdaftar, abaikan error ini.

d. Error 200 Mahasiswa dengan nama, tempat, tanggal lahir dan ibu kandung yang sama sudah ada



Cara menyelesaikan adalah sync dan valid ulang hingga 2x apabila status masih belum terdaftar namun periode sedang aktif maka laporkan hal ini ke pihak usdi untuk di reset id_registrasi pada kementerian ke local unud.

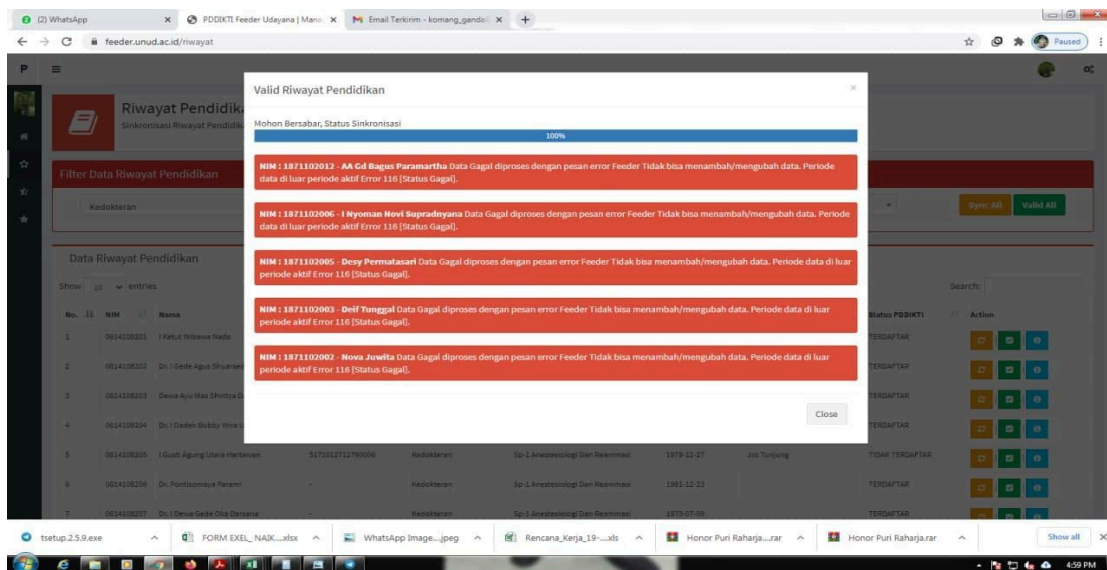
e. Error 995 Format tanggal (Tanggal lahir ayah) tidak valid. yyyy-mm-dd



Cara menyelesaikan adalah merubah Tgl lahir Ayah pada SIMAK dengan format yyyy-mm-dd setelah itu lakukan sync dan valid kembali, namun jika status PDDIKTI sudah terdaftar, abaikan error ini.

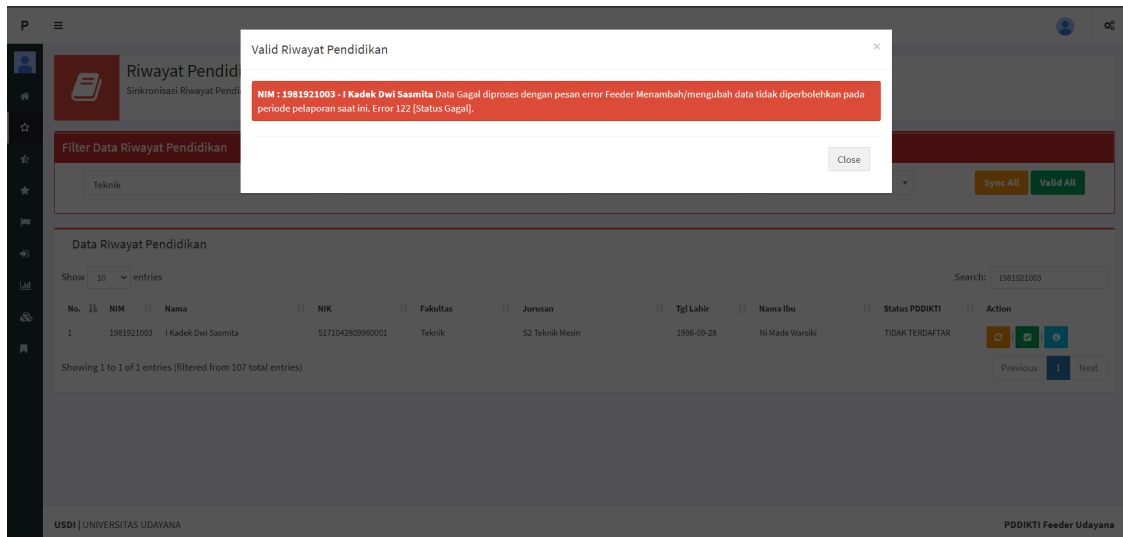
2. Riwayat Pendidikan

a. Error 116 Periode data diluar Periode Aktif



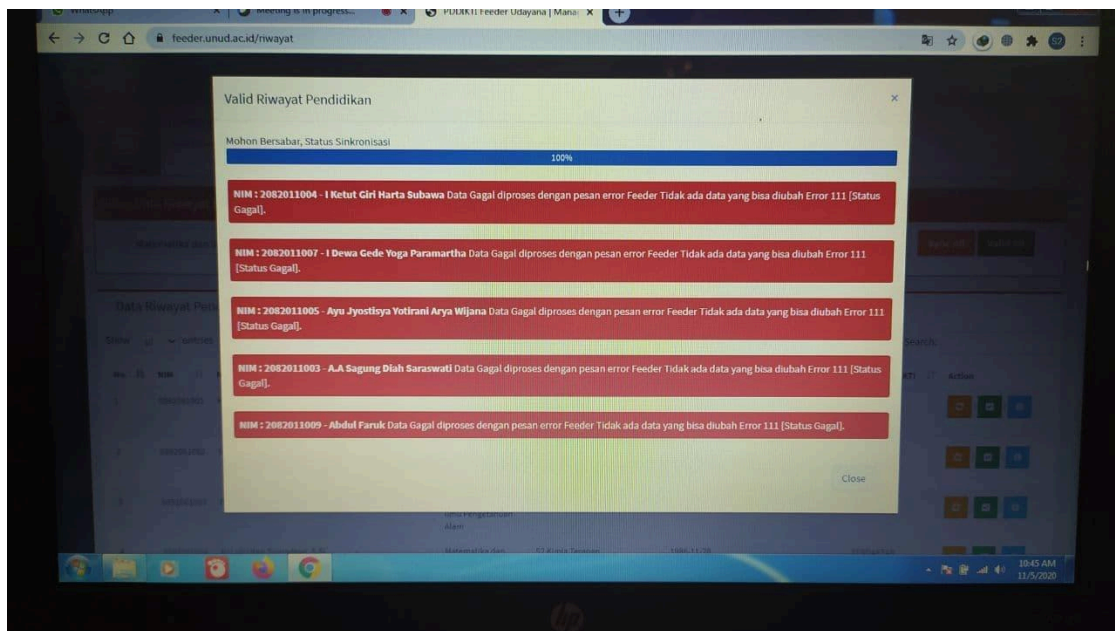
Cara Menyelesaikan adalah list nim dan nama, ajukan pembukaan periode pada bagian akademik rektorat, follow up hingga periode semester dibuka dan kembali pada menu feeder untuk sync dan valid.

b. Error 122 Menambah atau mengubah data tidak diperbolehkan pada periode ini



Cara Menyelesaikan adalah list nim dan nama, ajukan pembukaan periode pada bagian akademik rektorat, follow up hingga periode dibuka dan kembali pada menu feeder untuk sync dan valid.

c. Error 111 Tidak ada data yang bisa diubah

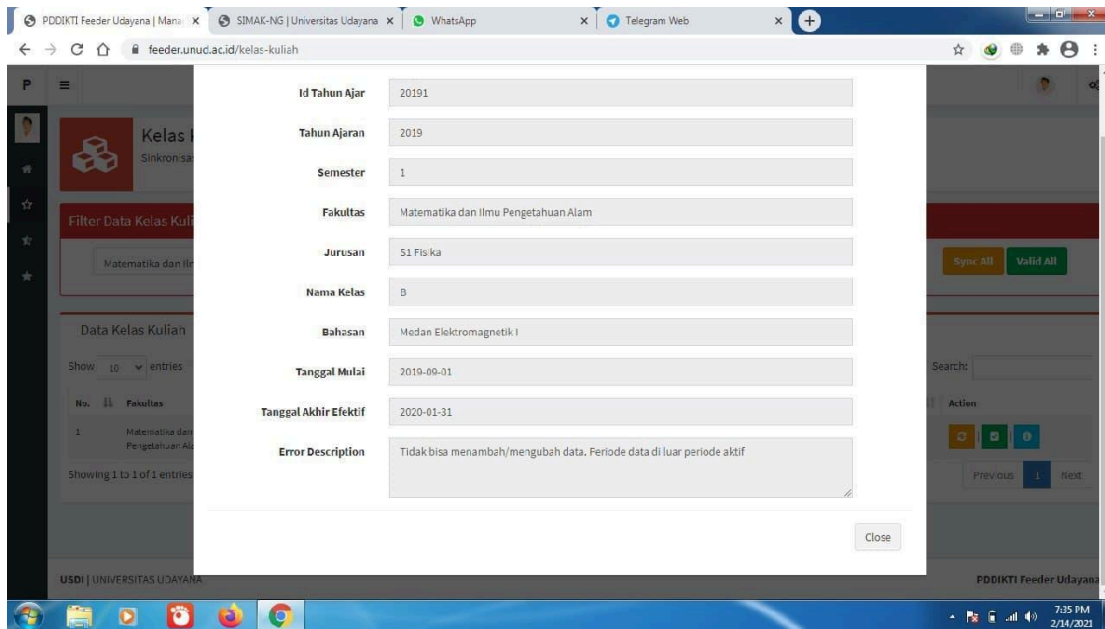


Cara menyelesaikan adalah jika status pddikti sudah terdaftar maka operator tidak perlu khawatir, hal ini terjadi karena data antara Universitas Udayana dengan kementerian sudah up to date, sehingga tidak perlu melakukan apapun, jika status pddikti tidak terdaftar maka operator wajib mengecek kembali biodata pada simak untuk dilakukan perbaikan data

3. Mata Kuliah

4. Kelas Kuliah

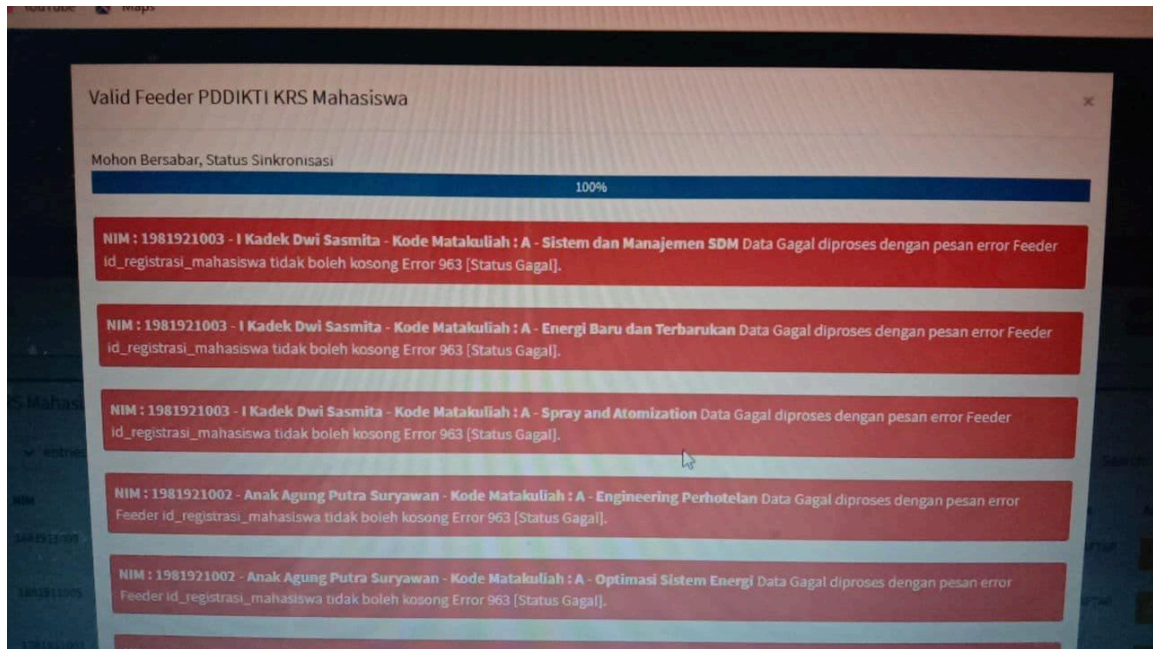
a. Error 116 Periode data diluar Periode Aktif



Cara Menyelesaikan adalah list nim dan nama, ajukan pembukaan periode pada bagian akademik rektorat, follow up hingga periode semester dibuka dan kembali pada menu feeder untuk sync dan valid.

5. KRS Mahasiswa

a. Error 963 id_registrasi_mahasiswa tidak boleh kosong



Cara Menyelesaikan adalah copy nim yang mengalami error ini, buka menu riwayat pendidikan, lakukan pencarian pada menu riwayat pendidikan, cek status pddikti, apabila tidak terdaftar silahkan list nim dan nama, ajukan pembukaan periode pada bagian akademik rektorat, follow up hingga periode dibuka dan kembali pada menu feeder untuk sync dan valid, jika status terdaftar silahkan hubungi bagian akademik rektorat atau usdi untuk ditindaklanjuti.

b. Error 116 Tdak bisa menambah/mengubah data periode data diluar periode aktif

NIM : 1871102007 - Win Muliadi - Kode Matakuliah : A - Biologi Molekuler Data Gagal diproses dengan pesan error Feeder Tidak bisa menambah/mengubah data. Periode data di luar periode aktif Error 116 [Status Gagal].

NIM : 1871102012 - AA Gd Bagus Paramartha - Kode Matakuliah : A - Biologi Molekuler Data Gagal diproses dengan pesan error Feeder Tidak bisa menambah/mengubah data. Periode data di luar periode aktif Error 116 [Status Gagal].

NIM : 1871102011 - Putu Herdita Sudiantara - Kode Matakuliah : A - Biologi Molekuler Data Gagal diproses dengan pesan error Feeder Tidak bisa menambah/mengubah data. Periode data di luar periode aktif Error 116 [Status Gagal].

NIM : 1871102009 - Muhammad Aris Sugiharso - Kode Matakuliah : A - Biologi Molekuler Data Gagal diproses dengan pesan error Feeder Tidak bisa menambah/mengubah data. Periode data di luar periode aktif Error 116 [Status Gagal].

NIM : 1871102006 - I Nyoman Novi Supradnyana - Kode Matakuliah : A - Biologi Molekuler Data Gagal diproses dengan pesan error Feeder Tidak bisa menambah/mengubah data. Periode data di luar periode aktif Error 116 [Status Gagal].

NIM : 1871102005 - Desy Permatasari - Kode Matakuliah : A - Biologi Molekuler Data Gagal diproses dengan pesan error Feeder Tidak bisa menambah/mengubah data. Periode data di luar periode aktif Error 116 [Status Gagal].

NIM : 1871102004 - Irwan Setyobudi - Kode Matakuliah : A - Biologi Molekuler Data Gagal diproses dengan pesan error Feeder Tidak bisa menambah/mengubah data. Periode data di luar periode aktif Error 116 [Status Gagal].

NIM : 1871102003 - Deif Tunggal - Kode Matakuliah : A - Biologi Molekuler Data Gagal diproses dengan pesan error Feeder Tidak bisa menambah/mengubah data. Periode data di luar periode aktif Error 116 [Status Gagal].

Cara Menyelesaikan adalah list nim dan nama, ajukan pembukaan periode pada bagian akademik rektorat, follow up hingga periode semester dibuka dan kembali pada menu feeder untuk sync dan valid.

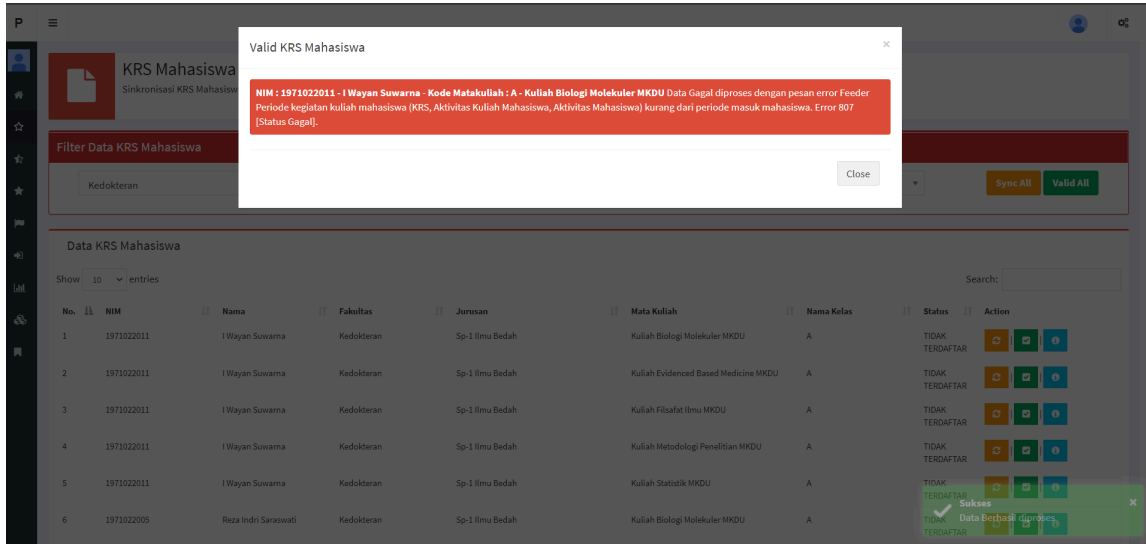
c. Error 227 mahasiswa sudah dinyatakan lulus

The screenshot shows a web application interface for 'KRS Mahasiswa'. A modal window titled 'Valid KRS Mahasiswa' is open, displaying an error message: 'NIM : 1601541084 - Bendesa Gede Widyastana Putra Sadhu - Kode Matakuliah : A - Skripsi Data Gagal diproses dengan pesan error Feeder Mahasiswa sudah dinyatakan lulus. Mahasiswa tidak bisa melakukan aktivitas perkuliahan lagi Error 227 [Status Gagal]'. Below the error message is a 'Close' button. In the background, a table lists student data with columns for No., NIM, Nama, Fakultas, Jurusan, Mata Kuliah, Nama Kelas, Status, and Action. The table contains 6 rows of data. A 'Perhatian' (Attention) banner at the bottom right states 'Data Gagal diproses'.

No.	NIM	Nama	Fakultas	Jurusan	Mata Kuliah	Nama Kelas	Status	Action
1.	1601541084	Bendesa Gede Widyastana Putra Sadhu	Ilmu Budaya	S1 Sastra Inggris	Skripsi	A	TIDAK TERDAFTAR	[Icons]
2.	1601541087	I Made Budha Dwipayana	Ilmu Budaya	S1 Sastra Inggris	Skripsi	A	TIDAK TERDAFTAR	[Icons]
3.	1601541094	Komang Sri Hartiyani	Ilmu Budaya	S1 Sastra Inggris	Skripsi	A	TIDAK TERDAFTAR	[Icons]
4.	1601541146	Ni Kadak Rina Dwi Padmawati	Ilmu Budaya	S1 Sastra Inggris	Skripsi	A	TIDAK TERDAFTAR	[Icons]
5.	1801541077	NITA AYU DIAS TANTI	Ilmu Budaya	S1 Sastra Inggris	Intensive Speaking	E	TIDAK TERDAFTAR	[Icons]
6.	1801541177	Rafael Khomeini	Ilmu Budaya	S1 Sastra Inggris	English Morphology	F	TIDAK TERDAFTAR	[Icons]

Cara Menyelesaikan adalah cek status rekonsiliasi, ambang batas kuliah, jika mahasiswa masih dalam masa studi wajar, maka copy nim yang mengalami error ini laporkan pada bagian akademik rektorat untuk melakukan penghapusan status lulus keluar jika sudah di hapus oleh bagian akademik rektorat maka buka kembali menu ini dan lakukan sync dan valid.

d. Error 807 Periode kegiatan kuliah mahasiswa (KRS, Aktivitas Kuliah Mahasiswa, Aktivitas Mahasiswa) kurang dari periode masuk mahasiswa



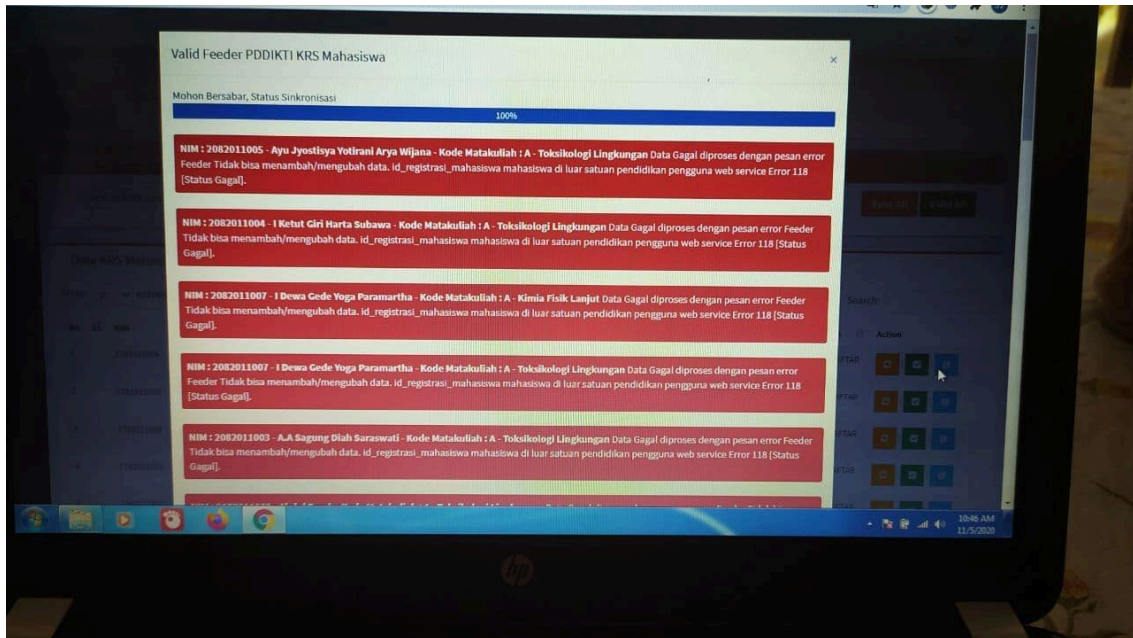
Cara Menyelesaikan adalah hapus KRS pada simak karena mahasiswa terdaftar pada angkatan 20192 tetapi pelaporan krs pada 20191.

e. Error 108 Parameter yang dikirim tidak valid.



Cara Menyelesaikan adalah copy nim, mata kuliah dan kelas lalu buka menu kelas kuliah lakukan pencarian kelas tersebut, cek status PDDKTI kelas tersebut, jika tidak terdaftar maka silahkan klik sync dan valid pada kelas tersebut, jika status PDDKTI kelas tersebut terdaftar, maka buka menu riwayat pendidikan, lakukan pencarian dengan nim mahasiswa tadi, kemudian cek status PDDIKTI, jika tidak terdaftar maka silahkan klik sync dan valid hingga status berubah menjadi terdaftar dan kembali ke menu krs untuk sync dan valid, jika sudah lakukan sync dan valid pada menu riwayat pendidikan namun belum terdaftar, maka laporkan mahasiswa tsb pada bagian akademik rektorat untuk dibuka periode sesuai angkatan mahasiswa tersebut.

f. Error 118 Tidak bisa mengubah data, id_registrasi_mahasiswa diluar satuan pendidikan



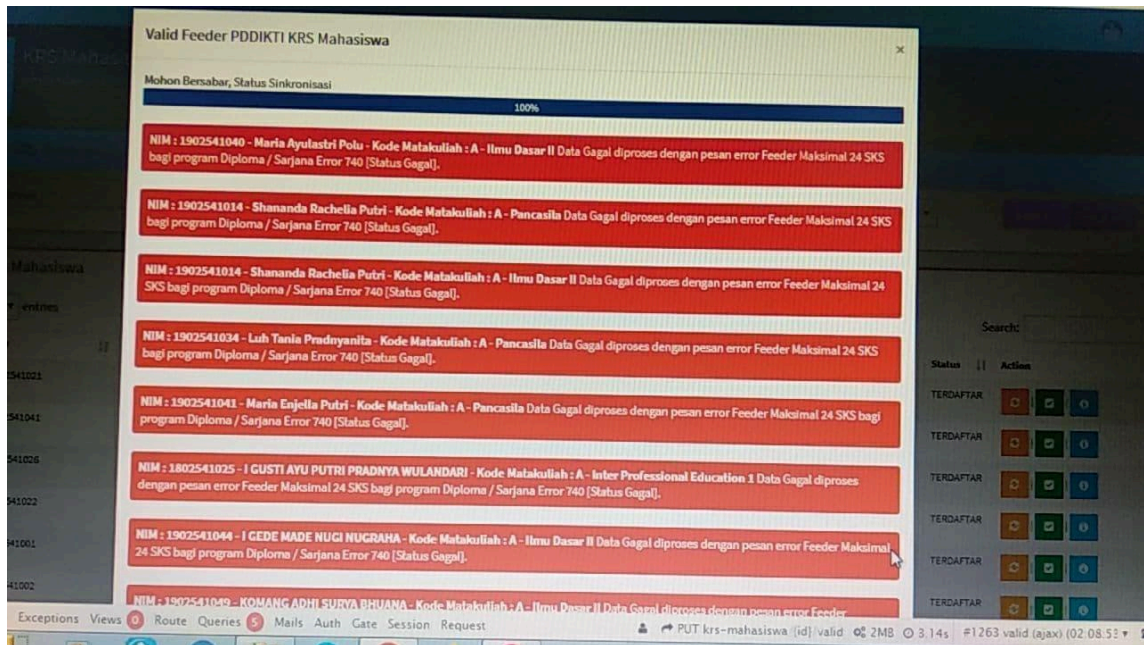
Cara Menyelesaikan adalah laporkan hal ini pada USDI untuk reset id_registrasi_mahasiswa karena id_registrasi_mahasiswa salah digunakan.

g. Error 970 Kelas tidak boleh kosong



Cara Menyelesaikan adalah copy mata kuliah dan kelas lalu buka menu kelas kuliah lakukan pencarian kelas tersebut, cek status PDDIKTI kelas tersebut, jika tidak terdaftar maka silahkan klik sync dan valid pada kelas tersebut, kemudian kembali pada menu krs mahasiswa dan lakukan sync dan valid kembali.

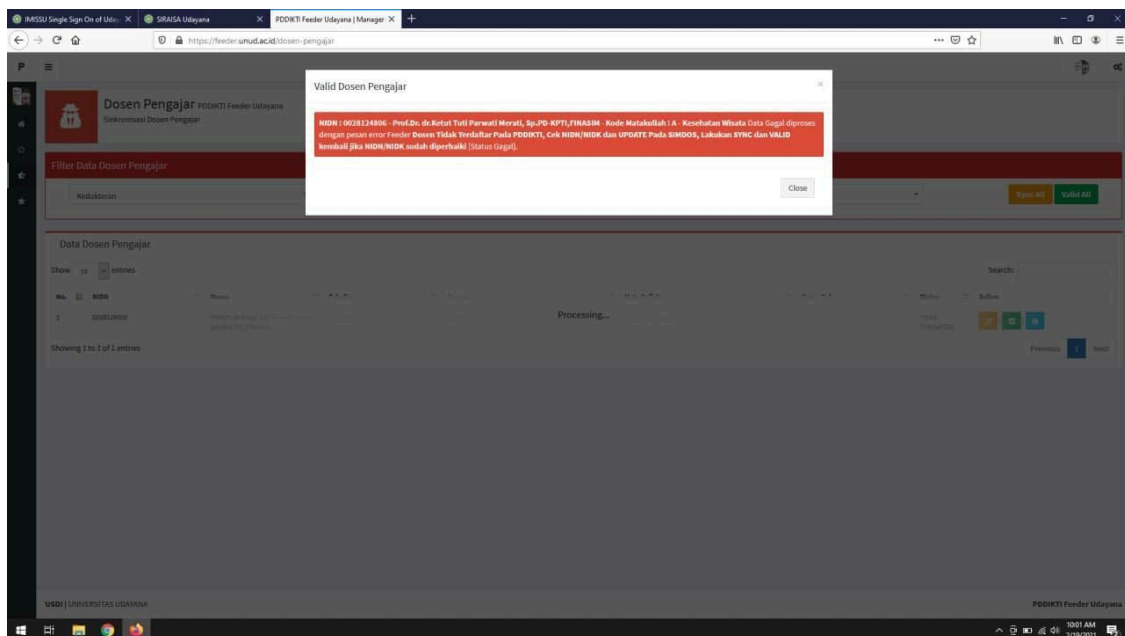
h. Error 740 Maksimal 24 SKS bagi program studi Sarjana / Diploma



Cara Menyelesaikan adalah cek pada simak total SKS yang diambil pada semester tersebut, jika melebihi 24 SKS maka silahkan perbaiki krs dan kembali pada feeder utnuk lakukan sync dan valid kembali

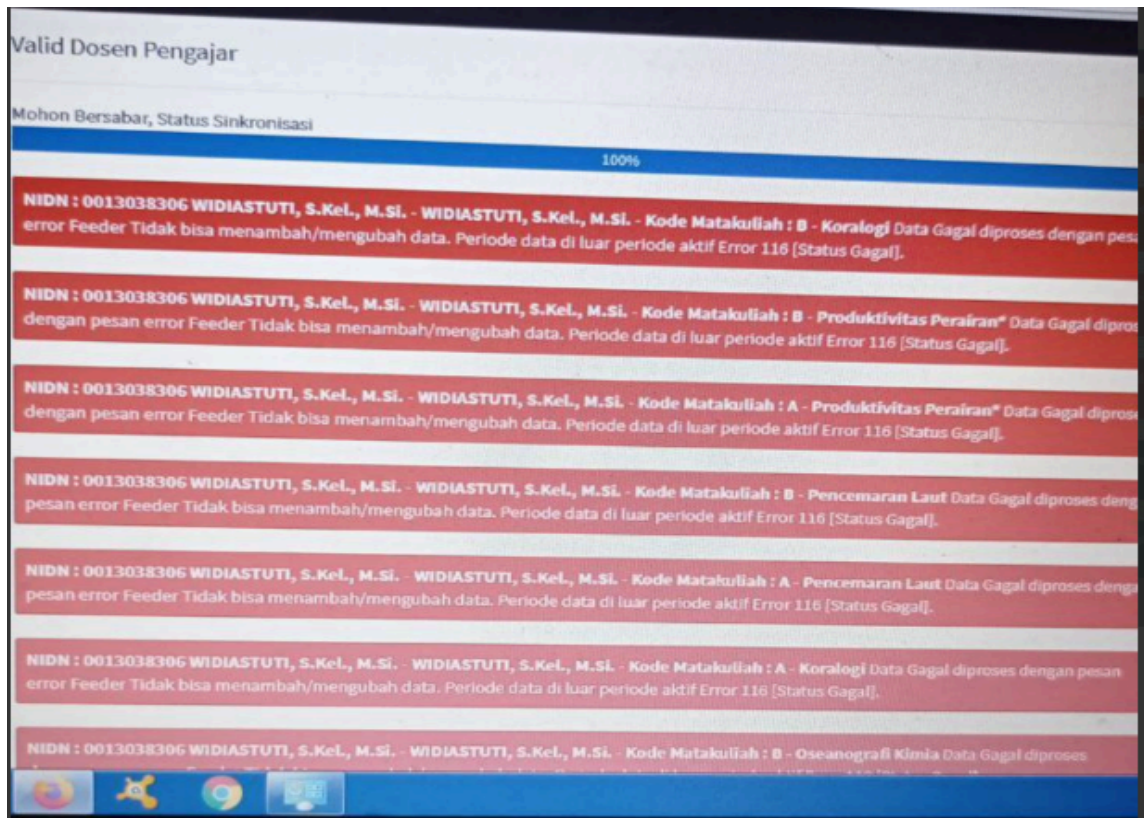
6. Dosen pengajar

a. Error Dosen tidak terdaftar pada PDDIKTI



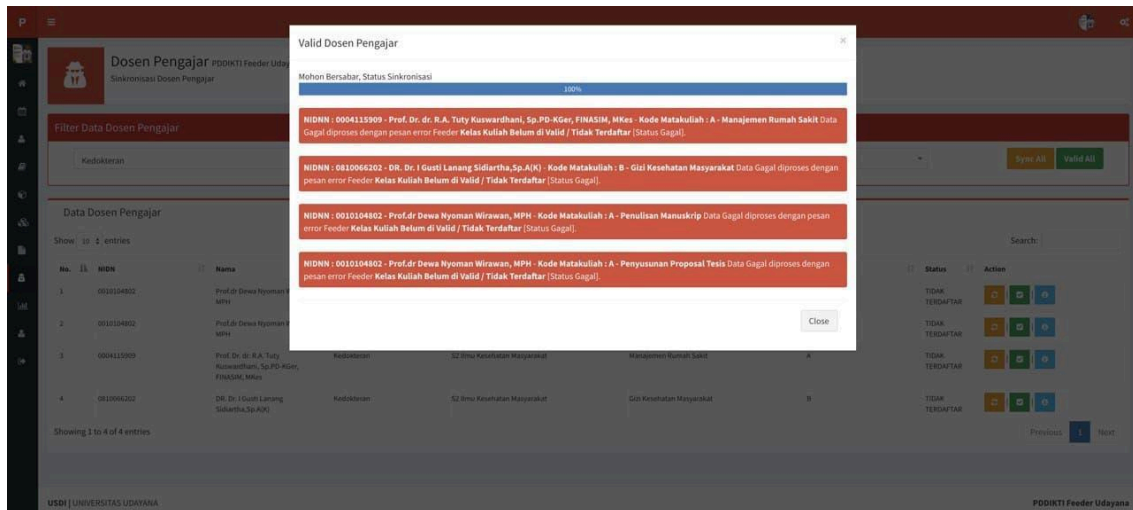
Cara Menyelesaikan adalah cek status dosen, apabila dosen tersebut merupakan dosen emeritus atau dosen yang sudah pension dan di kontrak kembali oleh universitas, maka nidn dosen pada saat masih menjadi ASN sudah tidak berlaku dan harus di daftarkan sebagai dosen kontrak dengan memiliki SK pengakatan kontrak dan memiliki NIDK, NIDK yang diperoleh dari bagian SDM rektorat itulah yang harus diupdate pada simdos, kemudian kembali pada menu dosen pengajar feeder dan lakukan sync dan valid kembali. Apabila dosen tersebut merupakan dosen kontrak (biasanya dosen agama) maka laporkan hal ini pada bagian SDM rektorat agar diberikan NIDK jika sudah mendapatkan NIDK maka silahkan lakukan sync dan valid kembali, apabila dosen tersebut adalah dosen baru ASN maka laporkan dosen tersebut pada bagian SDM rektorat untuk mendapatkan NIDN.

b. Error 116 Tdak bisa menambah/mengubah data periode data diluar periode aktif



Cara Menyelesaikan adalah list nim dan nama, ajukan pembukaan periode pada bagian akademik rektorat, follow up hingga periode semester dibuka dan kembali pada menu feeder untuk sync dan valid.

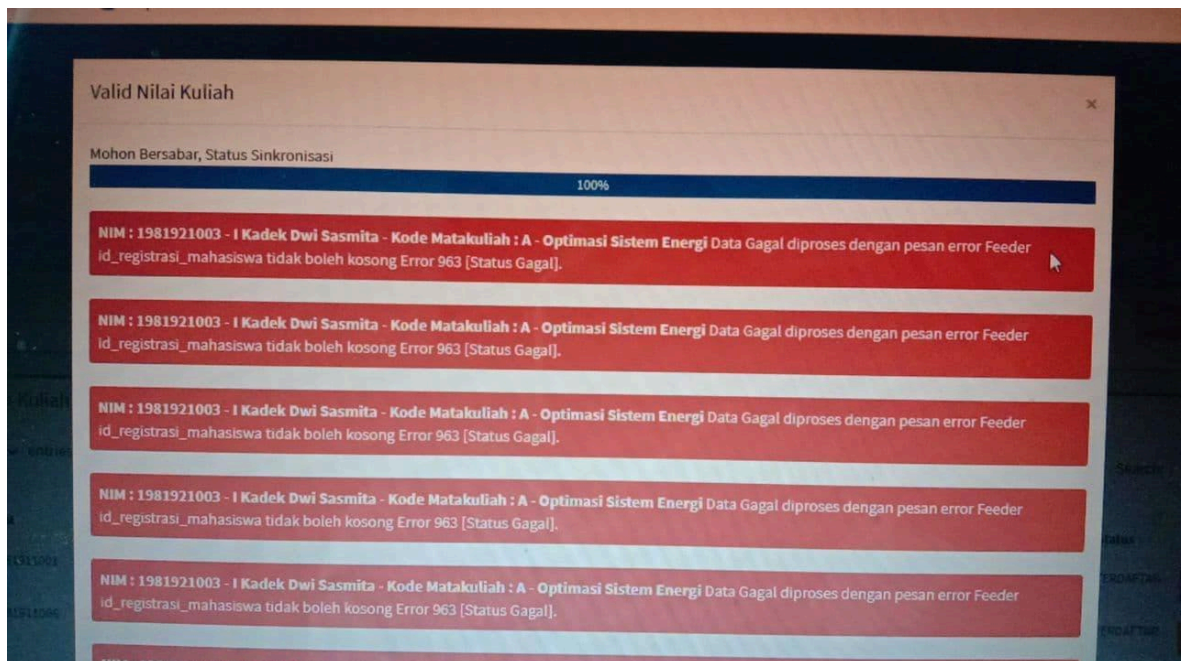
c. Error Kelas Kuliah belum di valid



Cara Menyelesaikan adalah copy mata kuliah dan kelas lalu buka menu kelas kuliah lakukan pencarian kelas tersebut, cek status PDDKTI kelas tersebut, jika tidak terdaftar maka silahkan klik sync dan valid pada kelas tersebut, kemudian kembali pada menu krs mahasiswa dan lakukan sync dan valid kembali.

7. Nilai Kuliah

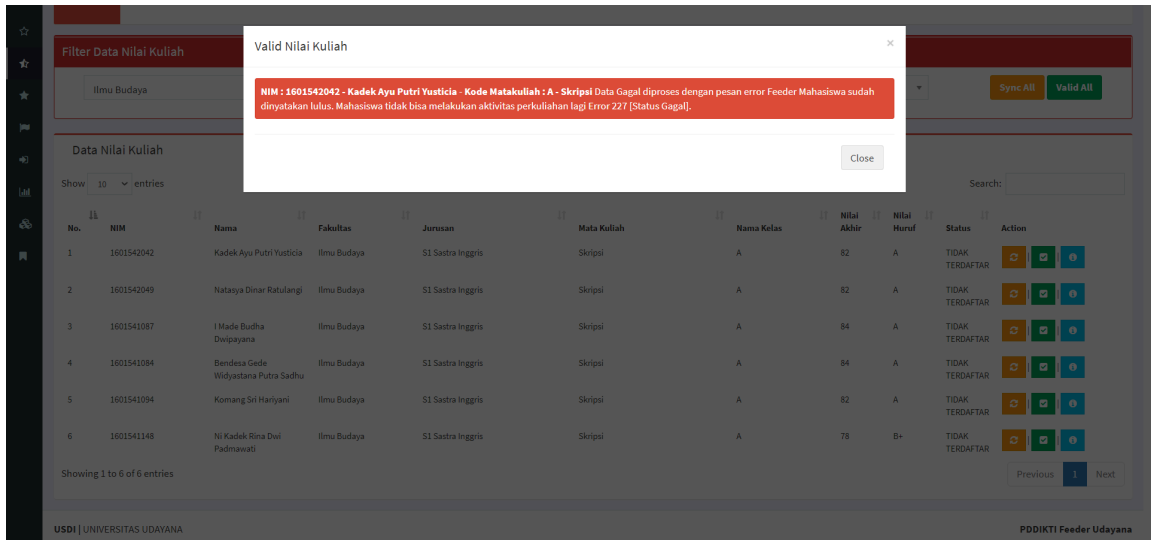
a. Error 963 id_registrasi_mahasiswa tidak boleh kosong



Cara Menyelesaikan adalah copy nim yang mengalami error ini, buka menu riwayat pendidikan, lakukan pencarian pada menu riwayat pendidikan, cek status pddikti, apabila tidak terdaftar silahkan list nim dan nama, ajukan pembukaan periode pada bagian akademik rektorat,

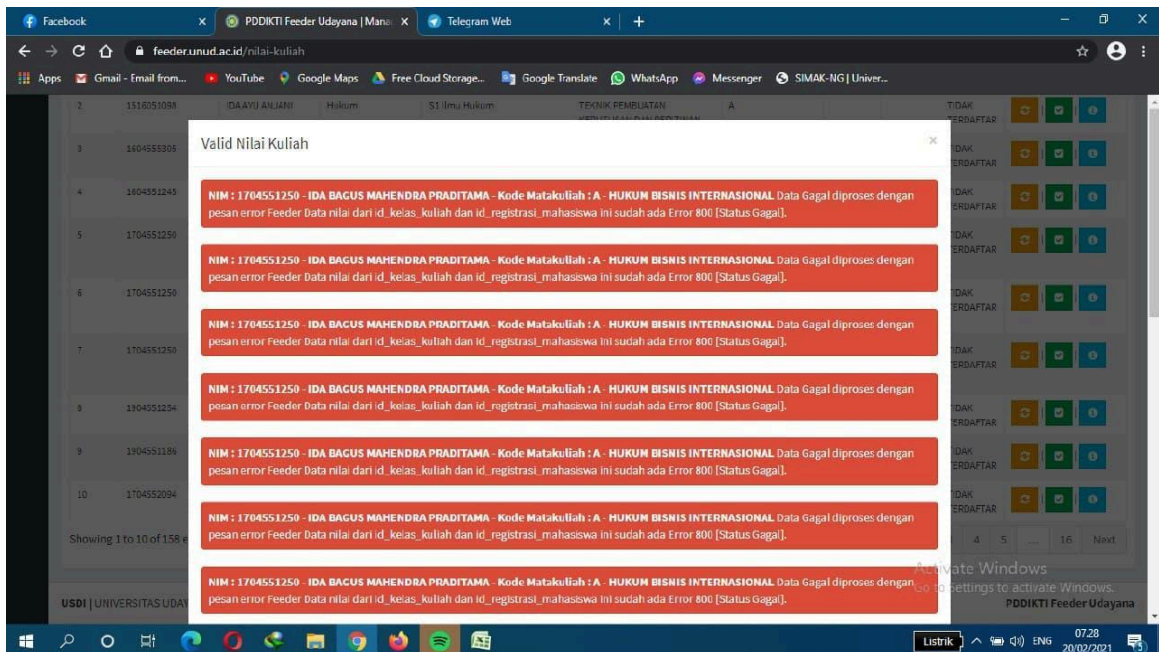
follow up hingga periode dibuka dan kembali pada menu feeder untuk sync dan valid, jika status terdaftar silahkan hubungi bagian akademik rektorat atau usdi untuk ditindaklanjuti.

b. Error 227 mahasiswa sudah dinyatakan lulus



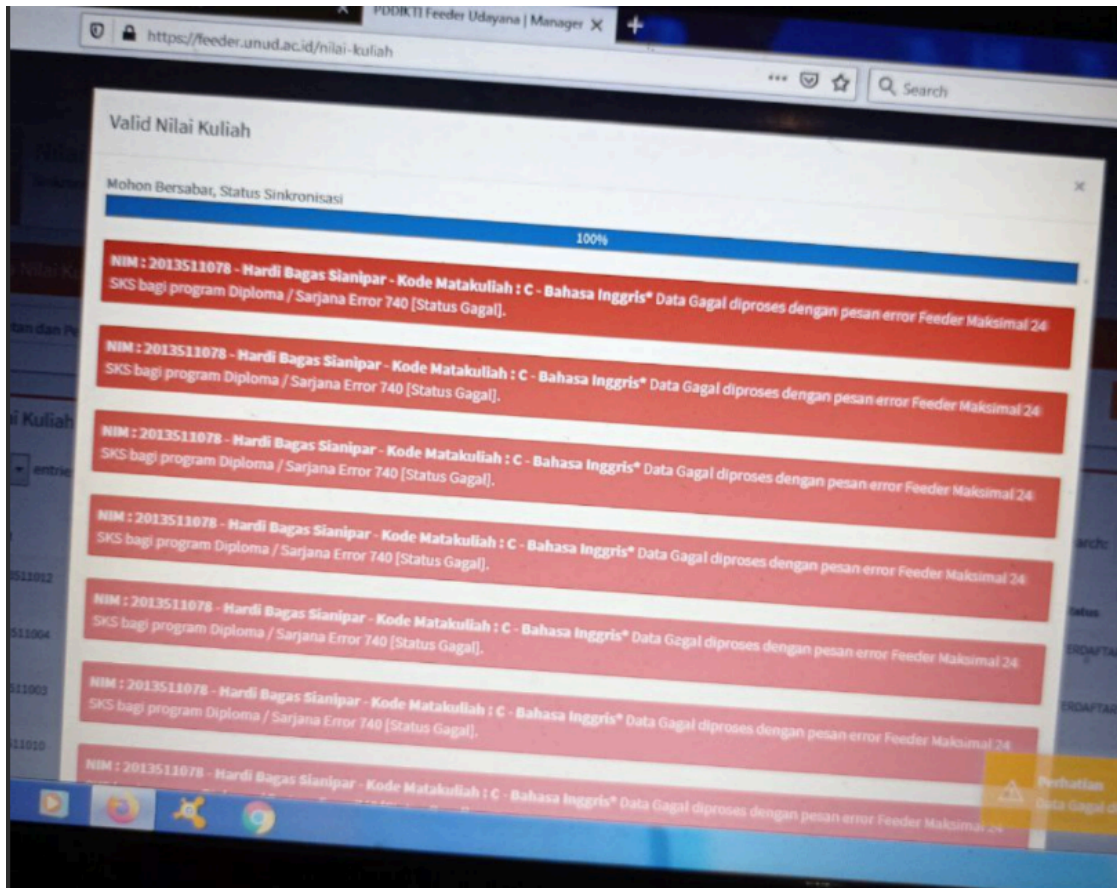
Cara Menyelesaikan adalah cek status rekonsiliasi, ambang batas kuliah, jika mahasiswa masih dalam masa studi wajar, maka copy nim yang mengalami error ini laporkan pada bagian akademik rektorat untuk melakukan penghapusan status lulus keluar jika sudah di hapus oleh bagian akademik rektorat maka buka kembali menu ini dan lakukan sync dan valid.

c. Error 800 data nilai dari id_kelas_kuliah dan id_registrasi_mahasiswa ini sudah ada



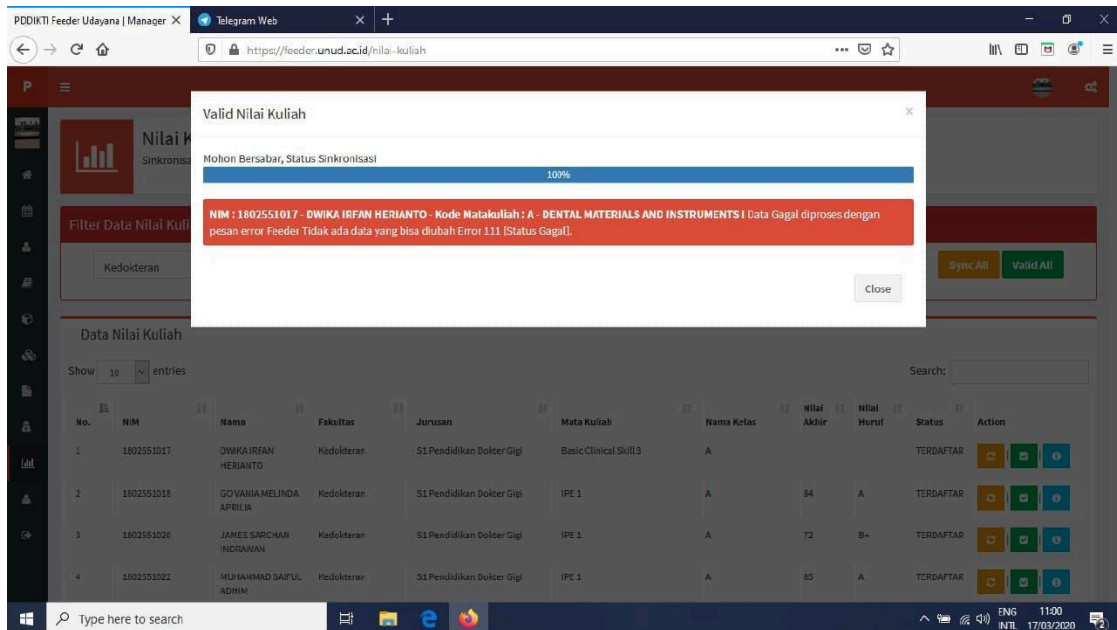
Cara Menyelesaikan adalah copy nim mahasiswa tersebut buka menu krs Mahasiswa, lakukan pencarian dengan nim tersebut pada menu KRS mahasiswa dan cek status PDDIKTI, apabila status tidak terdaftar maka lakukan sync dan valid pada KRS tersebut. Jika sudah dilakukan sync dan valid namun status belum berubah, silahkan buka menu riwayat pendidikan dan cek status PDDIKTI, jika belum terdaftar maka silahkan laporkan pada bagian akademik rektorat untuk dilakukan pembukaan periode untuk angkatan tersebut, follow up hingga periode terbuka dan kembali pada menu riwayat pendidikan untuk sync dan valid kembali.

d. Error 740 Maksimal 24 SKS bagi program studi Sarjana / Diploma



Cara Menyelesaikan adalah cek pada simak total SKS yang diambil pada semester tersebut, jika melebihi 24 SKS maka silahkan perbaiki krs dan kembali pada feeder untuk lakukan sync dan valid kembali

e. Error 111 Tidak ada data yang bisa diubah



Cara menyelesaikan adalah jika status pd dikti sudah terdaftar maka operator tidak perlu khawatir, hal ini terjadi karena data antara Universitas Udayana dengan kementerian sudah up to date, sehingga tidak perlu melakukan apapun, jika status pd dikti tidak terdaftar maka operator wajib mengecek kembali biodata pada simak untuk dilakukan perbaikan data

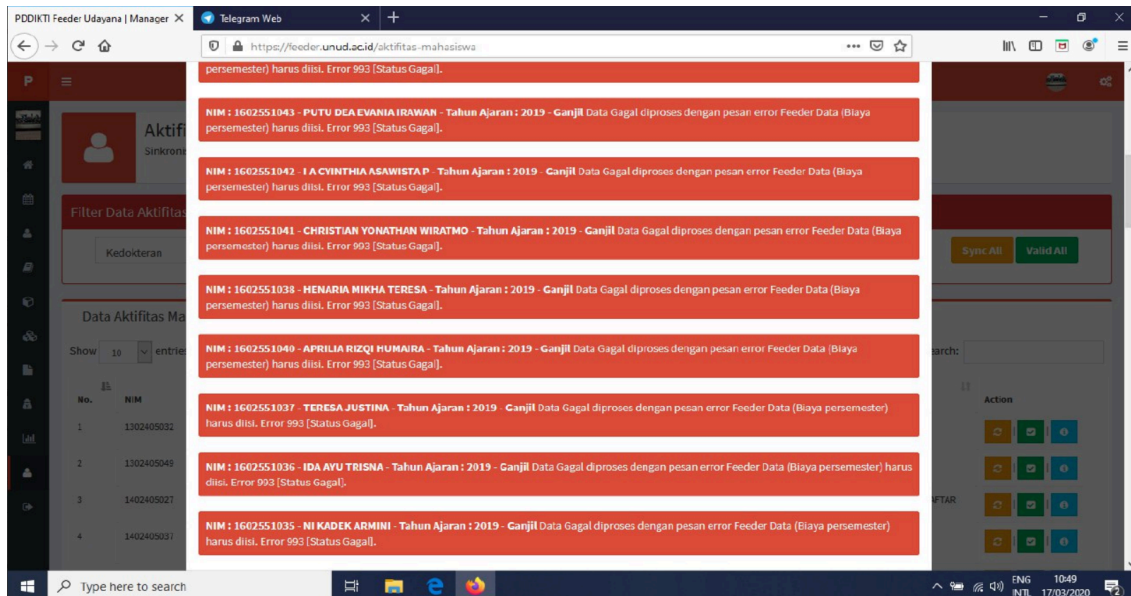
8. Aktifitas Mahasiswa

a. Error 227 mahasiswa sudah dinyatakan lulus



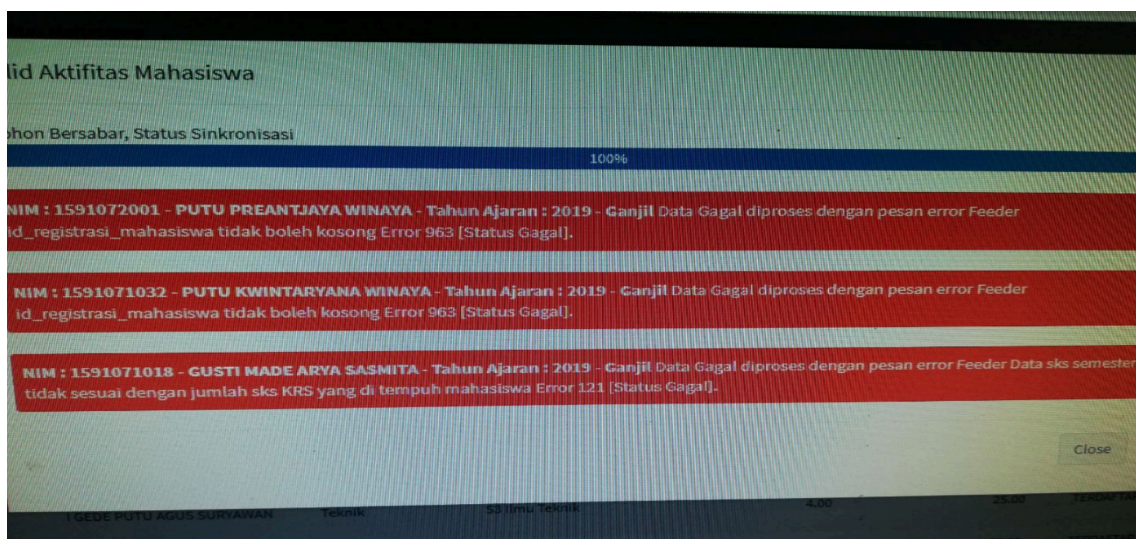
Cara Menyelesaikan adalah cek status rekonsiliasi, ambang batas kuliah, jika mahasiswa masih dalam masa studi wajar, maka copy nim yang mengalami error ini laporkan pada bagian akademik rektorat untuk melakukan penghapusan status lulus keluar jika sudah di hapus oleh bagian akademik rektorat maka buka kembali menu ini dan lakukan sync dan valid.

b. Error 993 Data Biaya persemester harus diisi



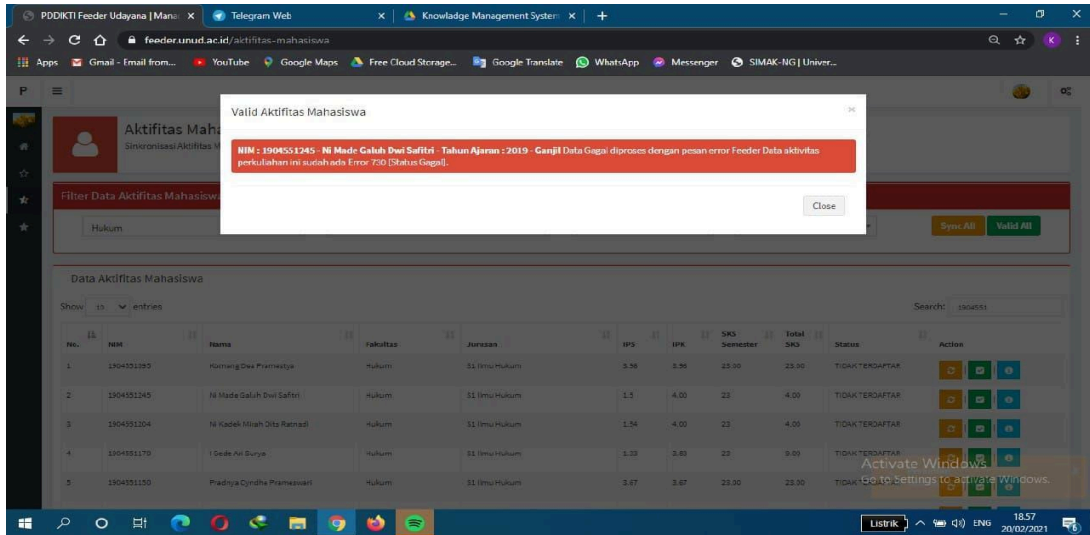
Cara Menyelesaikan adalah laporkan pada pihak USDI untuk mensinkronisasi data UKT ke feeder, setelah itu bapak ibu bisa sync dan valid kembali pada menu aktivitas kuliah.

c. Error 963 id_registrasi_mahasiswa tidak boleh kosong



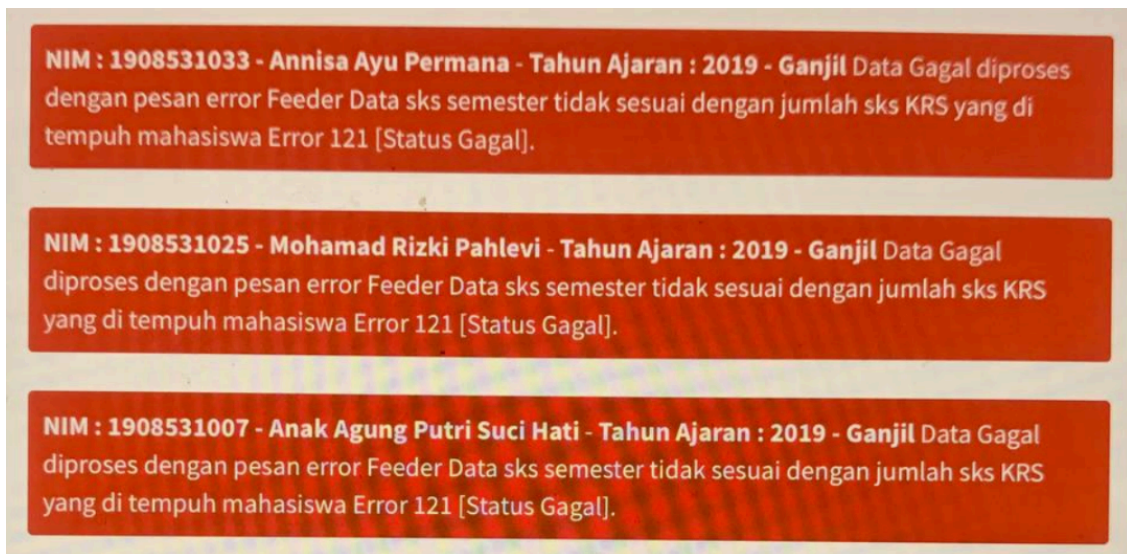
Cara Menyelesaikan adalah copy nim yang mengalami error ini, buka menu riwayat pendidikan, lakukan pencarian pada menu riwayat pendidikan, cek status pddikti, apabila tidak terdaftar silahkan klik sync dan valid, namun jika masih juga belum terdaftar list nim dan nama, ajukan pembukaan periode pada bagian akademik rektorat, follow up hingga periode dibuka dan kembali pada menu feeder untuk sync dan valid, jika status terdaftar silahkan hubungi bagian akademik rektorat atau usdi untuk ditindaklanjuti.

d. Error 730 Data Aktivitas Perkuliahan Ini Sudah ada



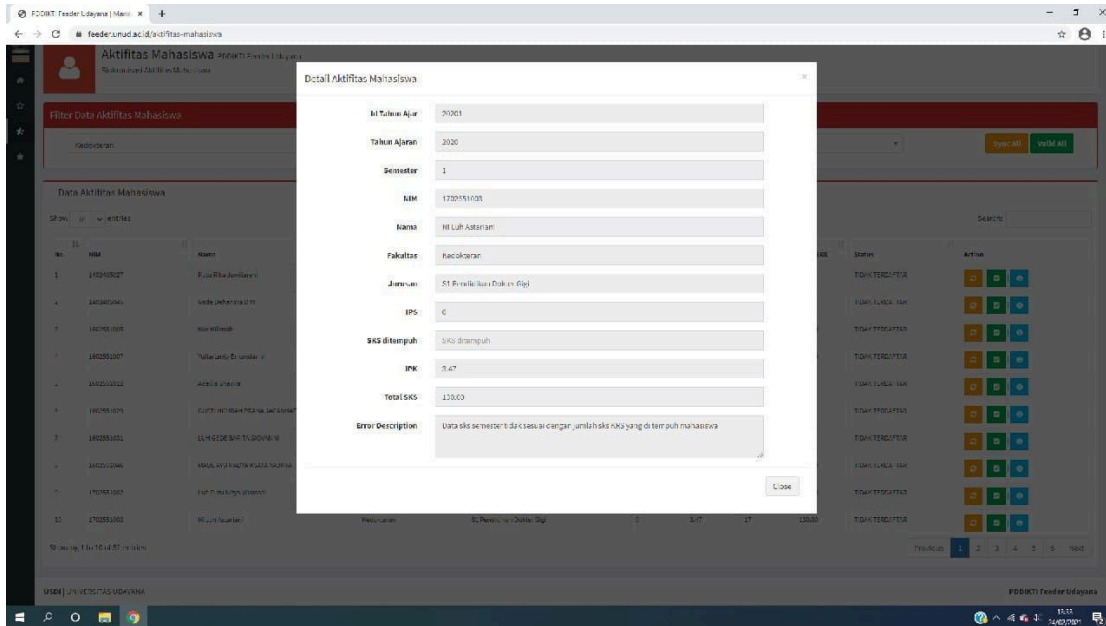
Cara Menyelesaikan adalah sync dan valid ulang sebanyak 2x untuk mendapatkan status yang sudah terdaftar, jika masih belum terdaftar, operator dapat menghubungi USDI untuk dibantu reset status aktifitas kuliah mahasiswa.

e. Error 121 Jumlah SKS Semester tidak sesuai dengan jumlah SKS KRS yang ditempuh



Cara Menyelesaikan adalah sync dan valid ulang sebanyak 2x untuk mendapatkan status yang sudah terdaftar, jika masih belum terdaftar dengan error yang sama yaitu error 121, operator dapat menghubungi USDI untuk dibantu reset status aktifitas kuliah mahasiswa.

f. Error 738 Data SKS Semester tidak sesuai dengan SKS KRS yang ditempuh Mahasiswa



Cara Menyelesaikan adalah sync dan valid ulang pada menu kelas kuliah dan setelah itu kembali pada menu aktifitas mahasiswa untuk valid data kembali.