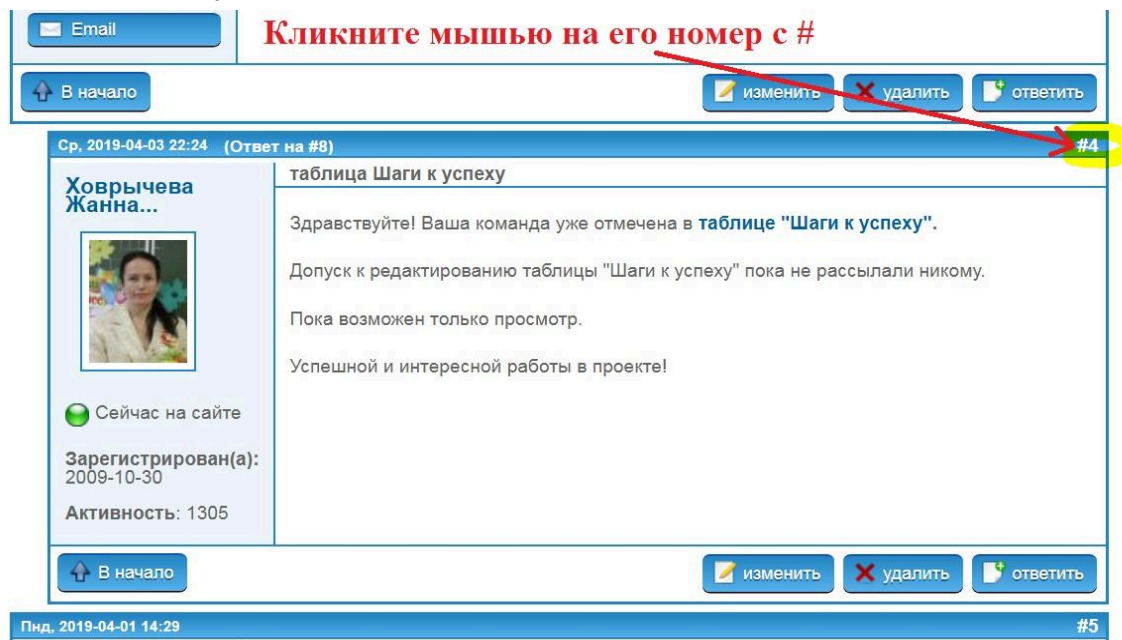


Как получить ссылку на сообщение на форуме сайта "Началка"

1. Найдите на форуме проекта нужное сообщение;
2. Найдите в верхнем правом углу сообщения его номер с #;
3. Кликните по нему;

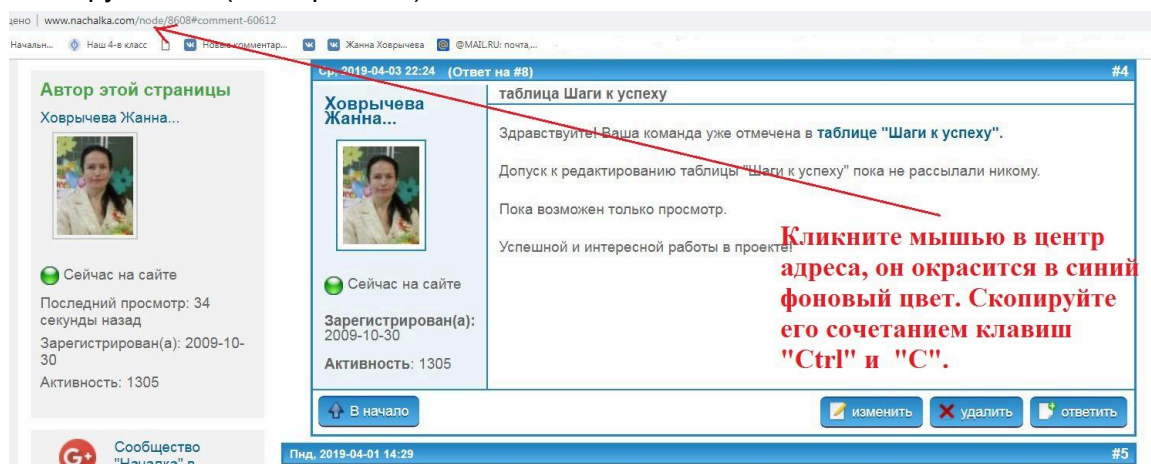


4. Сообщение сдвинется к верху страницы и у него появится индивидуальный URL-адрес в адресной строке браузера

Было - <http://www.nachalka.com/node/8608>

Стало - <http://www.nachalka.com/node/8608#comment-60612>

Скопируйте его (см. скриншот)



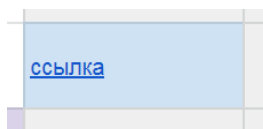
5. Откройте таблицу или другой документ, выделите нужную графу кликом мыши и **вставьте** в неё скопированную ссылку (URL-адрес) **сочетанием клавиш "Ctrl" и "V"**.



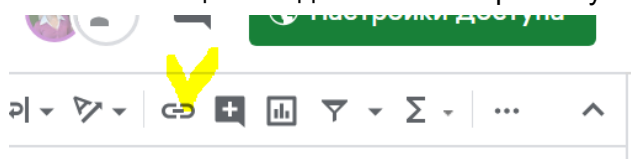
В итоге имеем

(продолжение ниже...)

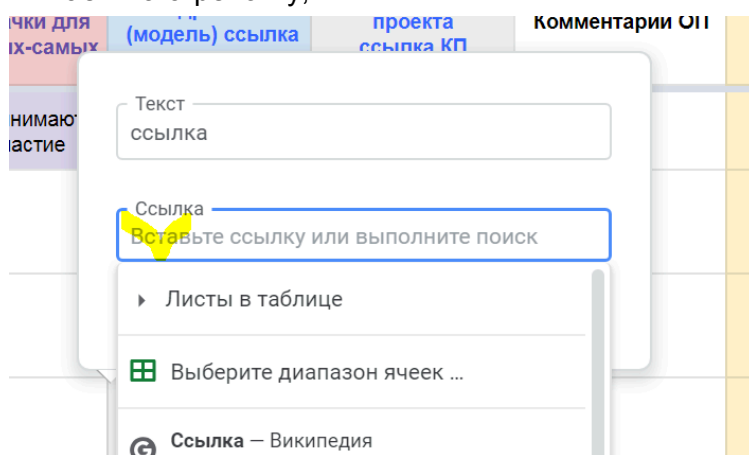
2 способ с ссылкой с заданного слова



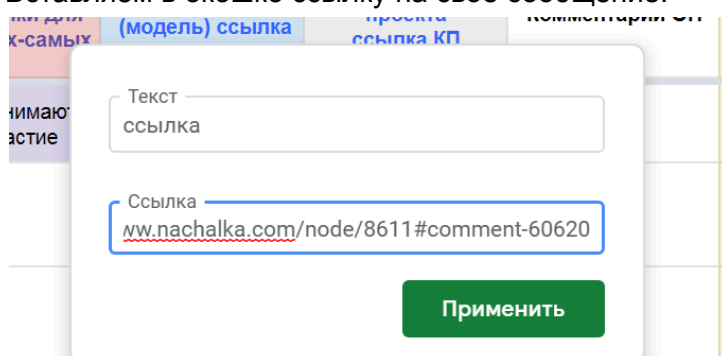
- Выделяем нужную ячейку;
- печатаем в ней слово ССЫЛКА;
- выделяем его;
- в меню таблицы находим значок “скрепочку”



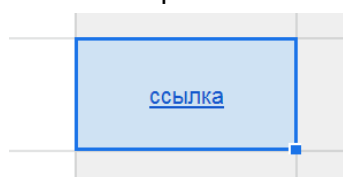
- кликаем на скрепочку;



- Вставляем в окошко ссылку на своё сообщение.



- Кликаем “Применить”



- Получилась гиперссылка с заданного слова.

Ура!

Ховрычева Ж.А.
учитель начальных классов
Санкт-Петербург