

**Community of Believers of the Sapta Darma Faith in Banyuwangi
Regency 1957-2013**

Hasni Ashfin Nurmahrami¹, Sri Ana Handayani², Latifatul Izzah³

¹Universitas Jember

² Universitas Jember


³ Universitas Jember

Email:

Abstract

Write an abstract of 100-150 words, giving a brief account of the most relevant aspects of the paper. It should address all of the following elements: Background of the research, Purpose of the article, methods, results, conclusions, and recommendations/future directions (as applicable). Avoid cited, abbreviations and formulae where possible. Write an abstract of 100-150 words, giving a brief account of the most relevant aspects of the paper. It should address all of the following elements: Purpose of the article, methods, results, conclusions, and recommendations/future directions (as applicable). Avoid cited, abbreviations and formulae where possible. Write an abstract of 100-150 words, giving a brief account of the most relevant aspects of the paper. It should address all of the following elements: Purpose of the article, methods, results, conclusions, and recommendations/future directions (as applicable). Avoid cited, abbreviations and formulae where possible.

Keywords: Type your keywords here between 3 or 5, separated by semicolon




PENDAHULUAN

Pendahuluan berisi latar belakang masalah (dilengkapi dengan fakta, data dan isu-isu terkait), permasalahan kajian, tujuan kajian dan juga alasan ketertarikan peneliti dalam memilih tema kajian. Pada pendahuluan tidak ada sub bab dan juga tidak menggunakan *bullet and numbering*. Satu paragraf berisi satu pokok pikiran. Penulisan berpola Subjek, Predikat, Objek dan keterangan (SPOK) serta memperhatikan kesesuaian dengan tanda baca. Ketentuan penulisan jurnal meliputi :

- a. Maksimum keseluruhan 5000 kata (tidak termasuk referensi)
- b. Jurnal minimum adalah 15 pages (tidak termasuk referensi)
- c. Tidak perlu diberi halaman / number of pages
- d. Margins: left 4 cm, top 4 cm, right 3 cm and bottom 3 cm.
- e. Space 1,5
- f. Font Times New Roman 12, judul 14
- g. Rujukan mengikuti American Psychological Association (APA) Style dan dianjurkan menggunakan aplikasi rujukan seperti Mendeley, Zotero, atau Endnote
- h. Judul jurnal dan abstrak ditulis dalam bahasa Inggris
- i. Isi jurnal boleh menggunakan bahasa Indonesia atau bahasa Inggris
- j. Perhatikan penulisan *Header* dan *Footer*.

METODE PENELITIAN

Desain penelitian menguraikan mengenai skema atau prosedur dalam melakukan *step by step* penelitian (dilengkapi dengan diagram atau chart penelitian). Metodologi berisi urutan atau langkah2 dalam melakukan penelitian. Pada bab 3 ini, deskripsikan tentang jenis penelitian yang di gunakan, populasi dan sampel, instrumen penelitian dan metode analisis data yang digunakan.



HASIL DAN PEMBAHASAN

Hasil Penelitian berisi mengenai huraian dapatan kajian berdasarkan rumusan dan tujuan masalah yang telah ditetapkan. Hasil penelitian dapat didukung menggunakan format tabel, ilustrasi, gambar, chart/diagram (format tabel dan gambar silahkan rujuk aturan tabel dan gambar di bawah).

Pembahasan mendeskripsikan *novelty* (penemuan baru) dari penelitian yang telah dibuat. Hal ini menjadi sumbangsih baru dalam penelitian berbanding dengan penelitian yang terdahulu.

KESIMPULAN DAN SARAN

Kesimpulan menjelaskan mengenai ringkasan desain penelitian beserta dengan hasil peneltian berdasarkan rumusan dan objektif penelitian yang telah dibuat. Saran mendeskripsikan pertimbangan tindakan/saran yang perlu diambil untuk menyempurnakan hasil peneltiaan ini. Selain itu saran juga berisi rekomendasi bagi para peneliti yang ingin menyempurnakan peneltian ini pada kajian selanjutnya.

UCAPAN TERIMA KASIH

Bab ini berisi mengenai penghargaan berupa ucapan terima kasih kepada pihak-pihak terkait yang terlibat dalam penulisan.

DAFTAR PUSTAKA

Daftar pustaka berisi referensi tertulis yang sudah dikutip di dalam tulisan. Peneliti dianjurkan untuk menggunakan aplikasi pendeteksi rujukan seperti mandeley dll. (Silahkan rujuk aturan penulisan referensi di bawah).



Aturan Daftar Pustaka (References)

(Your references should be written in according to the APA 6 Style. Please omit the reference which is not used in your paper. We suggest you to use latest publications at the list of references)

Van der Geer, J., Hanraads, J. A. J., & Lupton R. A. (2000). The art of writing a scientific article. *Journal of Scientific Communications*, 163, 51-59.

Strunk, W., Jr., & White, E. B. (1979). *The elements of style*. (3rd ed.). New York: Macmillan, (Chapter 4).

Mettam, G. R., & Adams, L. B. (1994). How to prepare an electronic version of your article. In B. S. Jones, & R. Z. Smith (Eds.), *Introduction to the electronic age* (pp. 281-304). New York: E-Publishing Inc.



Aturan Tabel (Tables)

All tables should be numbered with Arabic numerals. Headings should be placed above tables, underlined and centred. Leave one line space between the heading and the table. Only horizontal lines should be used within a table, to distinguish the column headings from the body of the table. Tables must be embedded into the text and not supplied separately.

Table 1. Correlation table

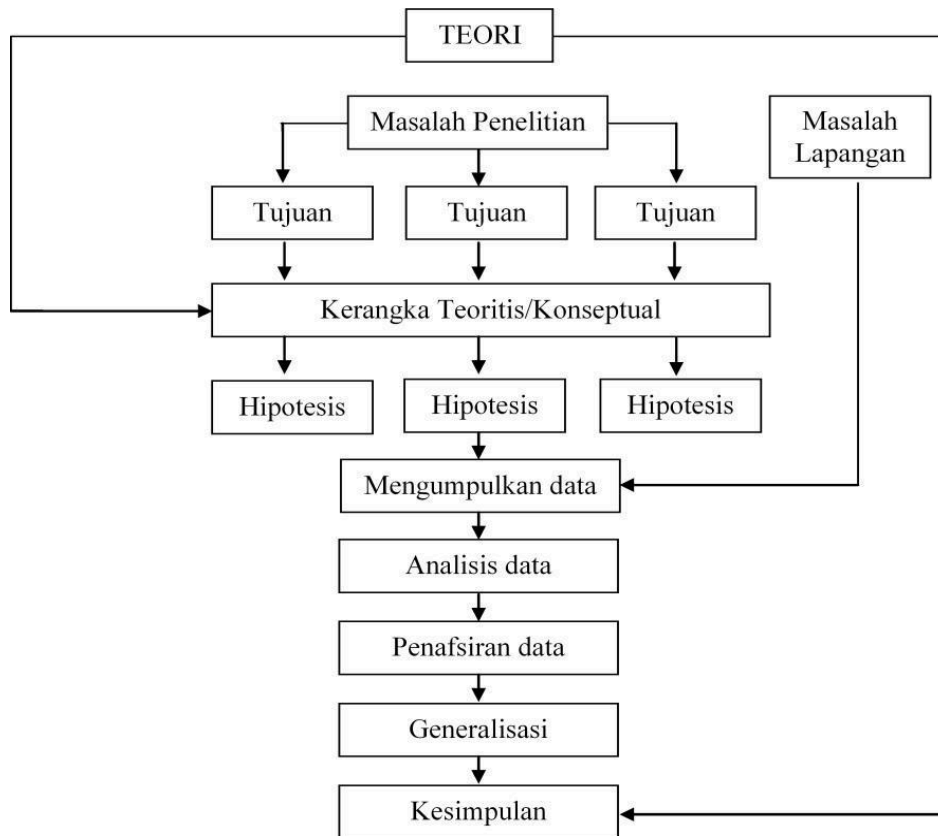
<i>Learning Style</i>	Identification Skills		Making Interpretations		Making Rationalitation	
	R	Sig.	R	Sig.	R	Sig.
<i>Thinking</i>	0.169	0.000	0.065	0.109	0.040	0.327
<i>Feeling</i>	-0.150	0.000	-0.048	0.244	-0.039	0.344
<i>Intuition</i>	0.019	0.644	-0.025	0.534	0.088	0.031
<i>Sensing</i>	-0.025	0.548	0.037	0.364	-0.084	0.040

Sumber : Alex, 2020



Aturan Gambar dan Diagram (Figure & Chart)

Diagram 1. Diagram Capaian Pembelajaran



Sumber : <http://pictwindows.com> (diakses pada 10 juli 2016)



Aturan Gambar (Figure & Chart)

Gambar 1. Ilustrasi tari tradisional



Sumber : <http://pictwindows.com> (diakses pada 10 juli 2016)

