










## יחידת הוראה

גאומטריה	תחום הדעת	
זווית	נושא בתכנית הלימודים	
<b>סוגי זוויות</b>	נושא השיעור	
אתי ועקנין	כותבת היחידה	
כיתה ג	שכבת גיל	
שיעור אחד 40 דקות	משך השיעור	
תדענה הבנות לזהות ולהכיר את סוגי הזוויות השונים תדענה הבנות מהו מד זווית ואופן השימוש בו.	רציונל למורה	
המשך נושא הזווית- הכרת קדקד וקרניים היוצרות זווית	רצף	
התלמידה תדע להבחין בין זווית בגדלים שונים. התלמידה תדע למדוד זווית ותוכל להסיק מסקנות כיצד קורים לכל זווית.	מטרות תוכן (תחומי תוכן וציוני דרך)	
זוית ישרה, זוית שטוחה, זוית קהה, זוית חדה, מד זווית.	מושגים	
פיתוח יכולת שיתוף ועבודת צוות.	מיומנויות המאה ה-21	
המחשב גורם הבניית ידע בצורה חזותית. כמו כן זה משפר קשב והתענינות בשיעור בצורת למידה חווייתית	תרומת המחשב לשיעור	
ספר שבילים פלוס, הספר הדיגיטלי, סרטון	חומרי למידה (כתובים ומתוקשבים)	
החומר מוגש בצורה חזותית ומוחשית ועוזר לחלשות. החזקות מתאגרות במשימת שיא בסיום משימה בספר	היענות לשונות	
כרטיס כניסה, דפי הבחנה של זווית, הכנת מד זווית	תוצרי למידה	

## מהלך השיעור

זמ	תיאור הפעילות	מהלך ההוראה	
1			
	כרטיס כניסה	פתיחה	
	צפייה מונחית בסרטון ידע	גוף השיעור	
	מה למדנו? להבחין בין סוגים שונים של זווית מה הרגשתם שמדדתן זווית עם מד זווית? מה עוד ההינו רוצים לדעת? לדוגמא לחבר סכומי זווית..	סיכום	

	משימת המשך להכין בבית מצגת הסבר עם סוגי הזווית השונות.		
	יש ישום בשיעור של מדידה והערכה	יישום	
	כן	עבודה פרטנית	
	כן	העשרה	
	טבלה שניתנת לתלמידים בסוף השיעור ובהם כותבים את סוג הזווית .	סיכום ורפלקציה	
	הכנת מצגת על סוגי זוויות	שיעורי בית	