

**RENCANA PELAKSANAAN PEMBELAJARAN  
(RPP)**

Sekolah : SMP N/S  
Mata Pelajaran : PPKn  
Kelas /Semester : VII/Genap  
Materi Pokok : Keberagaman Suku, Agama, Ras, dan Antargolongan dalam Bingkai Bhinneka Tunggal Ika  
Alokasi Waktu : 15 Pertemuan (5 JP)  
Tahun Pelajaran : 2018/2019

**A. Kompetensi Inti**

- 1. Menghargai dan menghayati ajaran agama yang dianutnya
- 2. Menunjukkan perilaku jujur, disiplin, tanggung jawab, peduli (toleransi, gotong royong), santun, percaya diri dalam berinteraksi secara efektif dengan lingkungan social dan alam dalam jangkauan pergaulan dan keberadaannya
- 3. Memahami pengetahuan a(faktual, konseptual, dan prosedural) berdasarkan rasa ingin tahunya tentang ilmu pengetahuan, teknologi, seni, budaya terkait fenomena dan kejadian tampak mata
- 4. Mencoba, mengolah, dan menyaji dalam ranah konkret (menggunakan, mengurai, merangkai, memodifikasi, dan membuat) dan ranah abstrak (menulis, membaca, menghitung, menggambar, dan mengarang) sesuai dengan yang dipelajari di sekolah dan sumber lain yang sama dalam sudut pandang/teori

**B. Kompetensi Dasar dan Indikator Pencapaian Kompetensi (IPK)**

Kompetensi Dasar (KD)	Indikator Pencapaian Kompetensi (IPK)
1.4 Menghormati keberagaman norma-norma, suku, agama, ras dan antargolongan dalam bingkai Bhineka Tunggal Ika sebagai sesama ciptaan Tuhan	1.4.1. Bersyukur atas keberagaman yang dimiliki bangsa Indonesia. 1.4.2. Menghargai keberagaman norma, suku, agama, ras, dan antargolongan dalam bingkai Bhinneka Tunggal Ika.
2.4 Menghargai keberagaman suku,agama, ras,dan antargolongan dalam bingkai Bhinneka Tunggal Ika	2.4.1 Memiliki keinginan kuat untuk mempelajari keberagaman suku, agama, ras, dan antargolongan dalam bingkai Bhinneka Tunggal Ika. 2.4.2 Memiliki sikap tidak membedakan teman yang berbeda suku, agama, dan ras.
2.4 Mengidentifikasi keberagaman suku, Keberagaman masyarakat Indonesia dalam bingkai Bhinneka Tunggal Ika	3.4.1. Mendeskripsikan keberagaman masyarakat Indonesia. 3.4.2. Menganalisis factor penyebab keberagaman masyarakat Indonesia. 3.4.3. Mendeskripsikan keberagaman suku dalam masyarakat Indonesia. 3.4.4. Mendeskripsikan keberagaman ras dalam masyarakat Indonesia. 3.4.5. Menganalisis keberadaan antargolongan dalam masyarakat Indonesia. 3.4.6. Mendeskripsikan makna Bhinneka Tunggal Ika. 3.4.7. Menunjukkan arti penting keberagaman dalam bingkai Bhinneka Tunggal Ika.
4.4 Mendemonstrasikan hasil identifikasi suku, agama, ras dan antargolongan dalam bingkai Bhinneka Tunggal Ika	4.4.1. Menyusun laporan hasil telaah keberagaman suku, agama, ras, dan antar-golongan dalam bingkai Bhinneka Tunggal Ika. 4.4.2. Menyajikan laporan hasil telaah keberagaman suku, agama, ras, dan antar-golongan dalam bingkai Bhinneka Tunggal Ika.

**Nilai Karakter**

☐ Religius

- ☐ Mandiri+
- ☐ Gotong royong
- ☐ Kejujuran
- ☐ Kerja keras
- ☐ Percaya diri
- ☐ Kerjasa ma

### C. Tujuan Pembelajaran

Melalui kegiatan pembelajaran menggunakan model Problem Based Learning yang menuntun peserta didik untuk mengamati (**membaca**) permasalahan, menuliskan penyelesaian dan mempresentasikan hasilnya di depan kelas, Selama dan setelah mengikuti proses pembelajaran ini peserta didik diharapkan dapat

#### Pertemuan Pertama

Setelah mengikuti serangkaian kegiatan pembelajaran peserta didik dapat:

- ☐ Mengidentifikasi factor penyebab keberagaman masyarakat Indonesia
- ☐ **Bersikap disiplin, percaya diri, dan tanggung jawab**

#### Pertemuan Kedua

Setelah mengikuti serangkaian kegiatan pembelajaran peserta didik dapat:

- ☐ Menganalisis keberagaman masyarakat Indonesia.
- ☐ **Bersikap disiplin, percaya diri, dan tanggung jawab**

#### Pertemuan Ketiga

Setelah mengikuti serangkaian kegiatan pembelajaran peserta didik dapat:

- ☐ Memahami makna Bhinneka Tunggal Ika.
- ☐ **Bersikap disiplin, percaya diri, dan tanggung jawab**

#### Pertemuan Keempat

Setelah mengikuti serangkaian kegiatan pembelajaran peserta didik dapat:

- ☐ Mengidentifikasi keberagaman ras dalam masyarakat Indonesia
- ☐ **Bersikap disiplin, percaya diri, dan tanggung jawab**

#### Pertemuan Kelima

Setelah mengikuti serangkaian kegiatan pembelajaran peserta didik dapat:

- ☐ Membuat laporan hasil telaah keberagaman suku, agama, ras, dan antar- golongan dalam bingkai Bhinneka Tunggal Ika
- ☐ **Bersikap disiplin, percaya diri, dan tanggung jawab**

dengan rasaingin tahu, tanggung jawab, disiplin selama proses pembelajaran, bersikap jujur, santun, percaya diri dan pantang menyerah, serta memiliki sikap responsif (berpikir kritis) dan pro-aktif (kreatif), serta mampu berkomunikasi dan bekerjasama dengan baik.

#### Fokus nilai-nilai sikap:

- ☐ Kejujuran,
- ☐ Kedisiplinan
- ☐ Kepedulian dan
- ☐ Tanggung jawab

### D. Materi Pembelajaran

#### 1. Materi Pembelajaran Reguler

##### a. Fakta

- ☐ Masyarakat Indonesia merupakan masyarakat majemuk, yaitu masyarakat yang memiliki berbagai keberagaman. Factor penyebab keberagaman tersebut antara lain : (1) Letak strategis wilayah Indonesia (2) Kondisi Negara kepulauan (3) Perbedaan kondisi alam (4) Keadaan transportasi dan komunikasi (5) Penerimaan masyarakat terhadap perubahan

##### b. Konsep

- ☐ Keberagaman masyarakat Indonesia antara lain keberagaman suku, bangsa, budaya, ras, agama, kepercayaan dan antargolongan

##### c. Prinsip

- ☐ Arti penting keberagaman masyarakat Indonesia memiliki makna : (1) keberagaman merupakan kekayaan budaya bangsa yang bermanfaat baik secara ekonomi, pengembangan pengetahuan, dan ilmu pengetahuan, serta kreativitas dan inovasi (2) Keberagaman juga memiliki potensi negative apalagi tidak dilandasi kesadaran akan keberagaman serta semangat persatuan dan kesatuan
- ☐ Sikap dan perilaku toleransi terhadap keberagaman masyarakat merupakan kunci untuk meningkatkan persatuan dan kesatuan, serta mencegah proses perpecahan masyarakat, bangsa dan Negara Indonesia

**d. Prosedur**

- Susunlah kegiatan pentas budaya Indonesia di sekolah dengan teliti dan cermat.

**2. Materi Pembelajaran Remedial**

- Arti penting persatuan dan kesatuan

**3. Materi Pembelajaran Pengayaan**

- Keberagaman suku dan budaya dalam masyarakat Indonesia

**E. Metode Pembelajaran**

- Pendekatan : Saintifik  
Metode : Teknik ATM (Amati, Tiru dan Modifikasi), diskusi kelompok, tanya jawab, penugasan  
Model : Problem Based Learning
1. Mengorientasikan
  2. Mengorganisasikan kegiatan pembelajaran
  3. Membimbing penyelidikan mandiri dan kelompok
  4. Mengembangkan dan menyajikan hasil karya
  5. Menganalisis dan evaluasi proses pemecahan masalah

**F. Media Pembelajaran**


1. Media LCD projector,
2. Laptop,
3. Bahan Tayang

**G. Sumber Belajar**

- a. Kementerian Pendidikan dan Kebudayaan. *Buku Siswa Pendidikan Pancasila dan Kewarganegaraan kelas 7*. Jakarta: Kementerian Pendidikan dan Kebudayaan.
- b. Kementerian Pendidikan dan Kebudayaan. *Buku Guru Pendidikan Pancasila dan Kewarganegaraan kelas 7*. Jakarta: Kementerian Pendidikan dan Kebudayaan.
- c. Modul/bahan ajar,
- d. Internet,
- e. Sumber lain yang relevan

**H. Langkah-langkah Pembelajaran**

1. Pertemuan Ke-1 ( 3 x 40menit )	Waktu
<p><b>Kegiatan Pendahuluan</b></p> <p><b>Guru :</b></p> <p><b>Orientasi</b> (<i>Menunjukkan sikap disiplin sebelum memulai proses pembelajaran, menghayati dan mengamalkan ajaran agama yang dianut (Karakter) serta membiasakan membaca dan memaknai isi dalam doa (Literasi)</i>)</p> <ul style="list-style-type: none"><li>❖ Melakukan pembukaan dengan salam pembuka dan berdoa untuk memulai pembelajaran</li><li>❖ Peserta didik mengucapkan salam khas sekolah.</li><li>❖ Guru mengecek kehadiran peserta didik dan mengajak mereka untuk merapikan meja, kursi serta kebersihan kelas.</li><li>❖ Peserta didik mempersiapkan buku siswa, alat, dan bahan untuk mengikuti pelajaran.</li><li>❖ Sebelum memulai pelajaran, guru mengajak peserta didik untuk bernyanyi bersama yang ada pada buku siswa, guru juga bisa mengajak peserta didik menyanyikan lagu lain yang sesuai dengan tema pelajaran.</li></ul> <p><b>Apersepsi</b></p> <ul style="list-style-type: none"><li>❖ Mengaitkan materi/<i>tema/kegiatan</i> pembelajaran yang akan dilakukan dengan pengalaman peserta didik dengan materi/<i>tema/kegiatan</i> sebelumnya,<ul style="list-style-type: none"><li>□ <i>Peran tokoh perumusan UUD 1945</i></li></ul></li><li>❖ Mengingat kembali materi prasyarat dengan bertanya.</li><li>❖ Mengajukan pertanyaan yang ada keterkaitannya dengan pelajaran yang akan dilakukan.</li></ul> <p><b>Motivasi</b></p> <ul style="list-style-type: none"><li>❖ Memberikan gambaran tentang manfaat mempelajari pelajaran yang akan dipelajari.</li><li>❖ Apabila materi/<i>tema/projek</i> ini dikerjakan dengan baik dan sungguh-sungguh ini dikuasai dengan baik, maka peserta didik diharapkan dapat menjelaskan tentang:<ul style="list-style-type: none"><li>□ <i>Faktor penyebab keberagaman masyarakat indonesia</i></li></ul></li><li>❖ Menyampaikan tujuan pembelajaran pada pertemuan yang berlangsung</li></ul>	10 menit






1. Pertemuan Ke-1 ( 3 x 40menit )		Waktu
<ul style="list-style-type: none"> <li>❖ Mengajukan pertanyaan.</li> <li>❖ Peserta didik menjawab pertanyaan guru tentang materi untuk mengecek penguasaan awal kompetensi yang sudah dimilikisiswa.</li> </ul> <p><b>Pemberian Acuan</b></p> <ul style="list-style-type: none"> <li>❖ Memberitahukan materi pelajaran yang akan dibahas pada pertemuan saat itu.</li> <li>❖ Memberitahukan tentang kompetensi inti, kompetensi dasar, indikator, dan KKM pada pertemuan yang berlangsung</li> <li>❖ Pembagian kelompok belajar</li> <li>❖ Menjelaskan mekanisme pelaksanaan pengalaman belajar sesuai dengan langkah-langkah pembelajaran.</li> </ul>		
<b>Kegiatan Inti</b>		
Sintak Model Pembelajaran	Kegiatan Pembelajaran	100 menit
Orientasi peserta didik kepada masalah	<p><b>Mengamati</b> Peserta didik diberi motivasi atau rangsangan untuk memusatkan perhatian(<i>Berpikir kritis dan bekerjasama (4C) dalam mengamati permasalahan (literasi membaca) dengan rasa ingin tahu, jujur dan pantang menyerah (Karakter)</i>) pada topic</p> <p><input type="checkbox"/> <i>Faktor penyebab keberagaman masyarakat indonesia</i> dengan cara :</p> <ul style="list-style-type: none"> <li>❖ <b>Melihat</b> (tanpa atau dengan alat) <i>Berpikir kritis dan bekerjasama (4C) dalam mengamati permasalahan (literasi membaca) dengan rasa ingin tahu, jujur dan pantang menyerah (Karakter)</i> Menayangkan gambar/foto/tabel berikut ini</li> </ul>  <ul style="list-style-type: none"> <li>❖ <b>Mengamati</b>(<i>Berpikir kritis dan kreatif (4C), tangguh dalam menyelesaikan masalah serta berani mengemukakan pendapat dengan rasa percaya diri (Karakter); mampu membaca permasalahan serta mengaitkannya dengan konsep yang akan dipelajari (Literasi)</i>) lembar kerja, pemberian contoh-contoh materi/soal untuk dapat dikembangkan peserta didik, dari media interaktif, dsb yang berhubungan dengan:</li> <li><input type="checkbox"/> <i>Faktor penyebab keberagaman masyarakat indonesia 5</i></li> <li>❖ <b>Membaca</b> (dilakukan di rumah sebelum kegiatan pembelajaran berlangsung), <i>Literasi</i> materi dari buku paket atau buku-buku penunjang lain, dari internet/materi yang berhubungan dengan materi</li> <li><input type="checkbox"/> <i>Faktor penyebab keberagaman masyarakat indonesia</i></li> <li>❖ <b>Mendengar</b> pemberian materi oleh guru yang berkaitan dengan</li> <li><input type="checkbox"/> <i>Faktor penyebab keberagaman masyarakat indonesia</i></li> <li>❖ <b>Menyimak</b>, penjelasan pengantar kegiatan/materi secara garis besar/global tentang materi pelajaran mengenai :</li> <li><input type="checkbox"/> <i>Faktor penyebab keberagaman masyarakat indonesia</i> untuk melatih kesungguhan, ketelitian, mencari informasi.</li> </ul>	
Mengorganisasikan peserta didik	<b>Menanya</b> <i>Nilai Karakter: rasa ingin tahu, jujur, tanggung jawab, percaya diri dan pantang menyerah</i>	

1. Pertemuan Ke-1 ( 3 x 40menit )		Waktu
	<ul style="list-style-type: none"><li>❖ Guru memberikan kesempatan pada peserta didik untuk mengidentifikasi sebanyak mungkin pertanyaan yang berkaitan dengan materi/gambar yang disajikan oleh guru</li><li>❖ Guru memberikan kesempatan untuk memberikan tanggapan dengan menunjukkan sikap kesungguhan, rasa ingintahu, dan sikap toleransi, guru memberikan konfirmasi atas pertanyaan atau tanggapan siswa tersebut (<b>menanya</b>) <b>Nilai Karakter: rasa ingin tahu, jujur, tanggung jawab, percaya diri dan pantang menyerah. (Pembelajaran HOTS)</b></li><li>❖ Peserta didik diminta mendiskusikan hasil pengamatannya dan mencatat fakta-fakta yang ditemukan, serta menjawab pertanyaan berdasarkan hasil pengamatan yang ada pada buku paket;</li><li>❖ Pendidik memfasilitasi peserta didik untuk menanyakan hal-hal yang belum dipahami berdasarkan hasil pengamatan dari buku paket yang didiskusikan bersama kelompoknya;</li><li>❖ <b>Mengajukan pertanyaan (Kritis dan kreatif, serta berani mengemukakan ide/pendapat-nya dengan rasa ingin tahu, pantang menyerah, jujur dan percaya diri)</b> tentang :<ul style="list-style-type: none"><li>□ <i>Faktor penyebab keberagaman masyarakat indonesia</i> yang tidak dipahami dari apa yang diamati atau pertanyaan untuk mendapatkan informasi tambahan tentang apa yang diamati (dimulai dari pertanyaan faktual sampai ke pertanyaan yang bersifat hipotetik) untuk mengembangkan kreativitas, rasa ingin tahu, kemampuan merumuskan pertanyaan untuk membentuk pikiran kritis yang perlu untuk hidup cerdas dan belajar sepanjang hayat. Misalnya : <i>Kemampuan berfikir tingkat tinggi (HOTS).</i></li><li>□ <i>Apakah faktor budaya merupakan salah satu terbentuknya keberagaman masyarakat indonesia</i></li></ul></li></ul>	
Membimbing penyelidikan individu dan kelompok	<p><b>Mengumpulkan informasi</b>(<i>Berpikir kritis, kreatif, bekerjasama dan saling berkomunikasi dalam kelompok (4C), dengan rasa ingin tahu, tanggung jawab dan pantang menyerah (Karakter), literasi (membaca)</i>)</p> <ul style="list-style-type: none"><li>❖ Peserta didik dibagi ke dalam beberapa kelompok untuk bekerjasama.</li><li>❖ Peserta didik diberikan permasalahan dalam bentuk Lembar Kerja Peserta Didik (LKPD).</li><li>❖ Peserta didik diarahkan untuk mengumpulkan dan mengeksplorasi data dari aneka sumber yang akan digunakan untuk menyelesaikan permasalahan di Lembar Kerja Peserta Didik (LKPD) dengan sikap <u>memiliki rasa percaya diri, tangguh menghadapi masalah, tanggungjawab, dan kerjasama (menalar dan mencoba).</u></li><li>❖ Peserta didik mengumpulkan informasi yang relevan untuk menjawab pertanyaan yang telah diidentifikasi melalui kegiatan:</li><li>❖ <b>Mengamati obyek/kejadian, Berpikir kritis dan bekerjasama (4C) dalam mengamati permasalahan (literasi membaca) dengan rasa ingin tahu, jujur dan pantang menyerah (Karakter)</b></li><li>❖ <b>Membaca sumber lain selain buku teks</b> mengunjungi laboratorium komputer perpustakaan sekolah untuk mencari dan membaca artikel tentang<ul style="list-style-type: none"><li>□ <i>Faktor penyebab keberagaman masyarakat indonesia</i></li></ul></li><li>❖ <b>Mengumpulkan informasi</b> Mengumpulkan data/informasi melalui diskusi kelompok atau kegiatan lain guna menemukan solusi masalah terkait materi pokok yaitu<ul style="list-style-type: none"><li>□ <i>Faktor penyebab keberagaman masyarakat indonesia</i></li></ul></li><li>❖ <b>Aktivitas Mengembangkan kemampuan berpikir kritis, kreatif, berkomunikasi dan bekerjasama (4C)</b><ul style="list-style-type: none"><li>□ <i>Setelah kalian mempelajari faktor penyebab keberagaman masyarakat Indonesia, coba kalian amati keberagaman masyarakat sekitar kalian. Jelaskan hubungan faktor penyebab keberagaman yang dipelajari dengan keberagaman masyarakat sekitar kalian Apa yang menyebabkan keberagaman masyarakat tersebut. Tuliskan hasil pengamatan dan telaah kalian dalam tabel berikut.</i></li></ul></li></ul>	



1. Pertemuan Ke-1 ( 3 x 40menit )		Waktu
	<ul style="list-style-type: none"> <li>❖ <b>Mempraktikan</b><i>Mengembangkan kemampuan berpikir kritis, kreatif, berkomunikasi dan bekerjasama (4C)</i></li> <li>❖ <b>Mendiskusikan</b><i>Berpikir kritis, kreatif, bekerjasama dan saling berkomunikasi dalam kelompok (4C), dengan rasa ingin tahu dan pantang menyerah (Karakter)</i></li> <li>❖ <b>Saling tukar informasi tentang :</b> <ul style="list-style-type: none"> <li>□ <i>Faktor penyebab keberagaman masyarakat indonesia</i> dengan ditanggapi aktif oleh peserta didik dari kelompok lainnya sehingga diperoleh sebuah pengetahuan baru yang dapat dijadikan sebagai bahan diskusi kelompok kemudian, dengan menggunakan metode ilmiah yang terdapat pada buku pegangan peserta didik atau pada lembar kerja yang disediakan dengan cermat untuk mengembangkan sikap teliti, jujur, sopan, menghargai pendapat orang lain, kemampuan berkomunikasi, menerapkan kemampuan mengumpulkan informasi melalui berbagai cara yang dipelajari, mengembangkan kebiasaan belajar dan belajar sepanjang hayat.</li> </ul> </li> </ul>	
Mengembangkan dan menyajikan hasil karya	<p><b>Mengkomunikasikan</b></p> <p>Peserta didik dibagi ke dalam beberapa kelompok untuk <b>bekerjasama</b>.<i>Penguatan Pendidikan Karakter dan Pembelajaran Abad 21</i></p> <p>Peserta didik mempresentasikan hasil diskusi kelompok mengenai permasalahan di Lembar Kerja Peserta Didik (LKPD),dengan <b>sikap penuh percaya diri dan komunikatif</b> sedangkan kelompok lainnya menanggapi.</p> <ul style="list-style-type: none"> <li>❖ Pendidik mendorong agar peserta didik secara aktif terlibat dalam diskusi kelompok serta saling bantu untuk menyelesaikan masalah(<i>Mengembangkan kemampuan berpikir kritis, kreatif, berkomunikasi dan bekerjasama (4C),</i>)</li> <li>❖ Selama peserta didik bekerja di dalam kelompok, pendidik memperhatikan dan mendorong semua peserta didik untuk terlibat diskusi, dan mengarahkan bila ada kelompok yang melenceng jauh pekerjaannya dan bertanya (<i>Nilai Karakter: rasa ingin tahu, jujur, tanggung jawab, percaya diri dan pantang menyerah</i>)apabila ada yang belum dipahami, bila diperlukan pendidik memberikan bantuan secara klasikal.</li> <li>❖ Menyampaikan hasil diskusi berupa kesimpulan berdasarkan hasil analisis secara lisan, tertulis, atau media lainnya untuk mengembangkan sikap jujur, teliti, toleransi, kemampuan berpikir sistematis, mengungkapkan pendapat dengan sopan</li> <li>❖ <b>Mempresentasikan</b> (<i>Komunikasi dan bekerjasama (4C) dalam menyampaikan hasil gagasan/ ide-ide (Karakter), serta membiasakan menuliskan hasil kerja pada media sederhana (Literasi) Berpikir kritis, bekerjasama dan mampu berkomunikasi</i>) hasil diskusi kelompok secara klasikal tentang : <ul style="list-style-type: none"> <li>□ <i>Faktor penyebab keberagaman masyarakat indonesia</i></li> </ul> </li> <li>❖ <b>Mengemukakan pendapat</b> atas presentasi yang dilakukan dan ditanggapi oleh kelompok yang mempresentasikan</li> <li>❖ Bertanya atas presentasi yang dilakukan dan peserta didik lain diberi kesempatan untuk menjawabnya.</li> <li>❖ <b>Menyimpulkan</b>(<i>Berpikir kritis dan bekerjasama (4C) dalam menyusun kesimpulan yang tepat sesuai dengan konsep (Literasi) dengan rasa ingin tahu dan percaya diri (Karakter)</i>)tentang point-point penting yang muncul dalam kegiatan pembelajaran yang baru dilakukan berupa : Laporan hasil pengamatan secara tertulis tentang <ul style="list-style-type: none"> <li>□ <i>Faktor penyebab keberagaman masyarakat indonesia</i></li> </ul> </li> <li>❖ <b>Menjawab pertanyaan</b> yang terdapat pada buku pegangan peserta didik atau lembar kerja yang telah disediakan.</li> <li>❖ Bertanya tentang hal yang belum dipahami, atau guru melemparkan beberapa pertanyaan kepada siswa.</li> <li>❖ Menyelesaikan uji kompetensi yang terdapat pada buku pegangan peserta didik atau pada lembar kerja yang telah disediakan secara individu untuk mengecek penguasaan siswa terhadap materi pelajaran</li> </ul>	
Menganalisa & mengevaluasi proses pemecahan masalah	<p><b>Mengasosiasikan</b></p> <p>Peserta didik melakukan refleksi dengan dibimbing oleh guru terhadap hasil diskusi yang telah dilaksanakan.</p> <p>Peserta didik menganalisa masukan, tanggapan dan koreksi dari guru terkait pembelajaran</p>	

1. Pertemuan Ke-1 ( 3 x 40menit )		Waktu
	<ul style="list-style-type: none"><li>❖ <b>Mengolah informasi</b> yang sudah dikumpulkan dari hasil kegiatan/pertemuan sebelumnya maupun hasil dari kegiatan mengamati dan kegiatan mengumpulkan informasi yang sedang berlangsung dengan bantuan pertanyaan-pertanyaan pada lembar kerja.</li><li>❖ Peserta didik mengerjakan beberapa soal mengenai<ul style="list-style-type: none"><li>□ <i>Faktor penyebab keberagaman masyarakat indonesia</i></li></ul></li><li>❖ Menambah keluasan dan kedalaman sampai kepada pengolahan informasi yang bersifat mencari solusi dari berbagai sumber yang memiliki pendapat yang berbeda sampai kepada yang bertentangan untuk mengembangkan sikap jujur, teliti, disiplin, taat aturan, kerja keras, kemampuan menerapkan prosedur dan kemampuan berpikir induktif serta deduktif dalam membuktikan :<ul style="list-style-type: none"><li>□ <i>Faktor penyebab keberagaman masyarakat indonesia 1945</i></li></ul></li></ul>	
<b>Catatan :</b> <b>Selama pembelajaran berlangsung, guru mengamati sikap siswa dalam pembelajaran yang meliputi sikap: disiplin, rasa percaya diri, berperilaku jujur, tangguh menghadapi masalah tanggungjawab, rasa ingin tahu, peduli lingkungan)</b>		
<b>Kegiatan Penutup</b> Peserta didik : <ul style="list-style-type: none"><li>● Membuat rangkuman/simpulan pelajaran.tentang point-point penting yang muncul dalam kegiatan pembelajaran yang baru dilakukan.<i>Membiasakan sikap bertanggung jawab dan peduli dengan tugas yang diberikan (Karakter)</i></li><li>● Melakukan refleksi terhadap kegiatan yang sudah dilaksanakan.</li></ul> Guru : <ul style="list-style-type: none"><li>● Memeriksa pekerjaan siswa yang selesai langsung diperiksa. Peserta didik yang selesai mengerjakan projek dengan benar diberi paraf serta diberi nomor urut peringkat, untuk penilaian projek.</li><li>● Memberikan penghargaan kepada kelompok yang memiliki kinerja dan <u>kerjasama</u> yang baik<i>Penguatan Pendidikan Karakter dan Pembelajaran Abad 21</i></li><li>● Merencanakan kegiatan tindak lanjut dalam bentuk tugas kelompok/ perseorangan (jika diperlukan).</li><li>● Mengagendakan pekerjaan rumah.<i>Membiasakan sikap bertanggung jawab dan peduli dengan tugas yang diberikan (Karakter)</i></li><li>● Menyampaikan rencana pembelajaran pada pertemuan berikutnya</li><li>● Memberi salam.<i>Sikap disiplin dan mengamalkan ajaran agama yang dianut(Karakter)</i></li></ul>		<b>10 menit</b>
2. Pertemuan Ke-2 ( 3 x 40menit )		Waktu
<b>Kegiatan Pendahuluan</b> Guru : <b>Orientasi</b> ( <i>Menunjukkan sikap disiplin sebelum memulai proses pembelajaran, menghayati dan mengamalkan ajaran agama yang dianut (Karakter) serta membiasakan membaca dan memaknai isi dalam doa (Literasi)</i> ) <ul style="list-style-type: none"><li>❖ Melakukan pembukaan dengan salam pembuka dan berdoa untuk memulai pembelajaran</li><li>❖ Peserta didik mengucapkan salam khas sekolah.</li><li>❖ Guru mengecek kehadiran peserta didik dan mengajak mereka untuk merapikan meja, kursi serta kebersihan kelas.</li><li>❖ Peserta didik mempersiapkan buku siswa, alat, dan bahan untuk mengikuti pelajaran.</li><li>❖ Sebelum memulai pelajaran, guru mengajak peserta didik untuk bernyanyi bersama yang ada pada buku siswa, guru juga bisa mengajak peserta didik menyanyikan lagu lain yang sesuai dengan tema pelajaran.</li></ul> <b>Apersepsi</b> <ul style="list-style-type: none"><li>❖ Mengaitkan materi/<i>tema/kegiatan</i> pembelajaran yang akan dilakukan dengan pengalaman peserta didik dengan materi/<i>tema/kegiatan</i> sebelumnya,<ul style="list-style-type: none"><li>□ <i>Faktor penyebab keberagaman masyarakat indonesia</i></li></ul></li><li>❖ Mengingatkan kembali materi prasyarat dengan bertanya.</li><li>❖ Mengajukan pertanyaan yang ada keterkaitannya dengan pelajaran yang akan dilakukan.</li></ul> <b>Motivasi</b> <ul style="list-style-type: none"><li>❖ Memberikan gambaran tentang manfaat mempelajari pelajaran yang akan dipelajari.</li></ul>		<b>10 menit</b>

2. Pertemuan Ke-2 ( 3 x 40menit )		Waktu
<ul style="list-style-type: none"><li>❖ Apabila materi/tema/projek ini kerjakan dengan baik dan sungguh-sungguh ini dikuasai dengan baik, maka peserta didik diharapkan dapat menjelaskan tentang:<ul style="list-style-type: none"><li>□ Keberagaman suku</li><li>□ Keberagaman agama dan kepercayaan</li></ul></li><li>❖ Menyampaikan tujuan pembelajaran pada pertemuan yang berlangsung</li><li>❖ Mengajukan pertanyaan.</li><li>❖ Peserta didik menjawab pertanyaan guru tentang materi untuk mengecek penguasaan awal kompetensi yang sudah dimilikiswa.</li></ul> <p><b>Pemberian Acuan</b></p> <ul style="list-style-type: none"><li>❖ Memberitahukan materi pelajaran yang akan dibahas pada pertemuan saat itu.</li><li>❖ Memberitahukan tentang kompetensi inti, kompetensi dasar, indikator, dan KKM pada pertemuan yang berlangsung</li><li>❖ Pembagian kelompok belajar</li><li>❖ Menjelaskan mekanisme pelaksanaan pengalaman belajar sesuai dengan langkah-langkah pembelajaran.</li></ul>		
Kegiatan Inti		
Sintak Model Pembelajaran	Kegiatan Pembelajaran	
Orientasi peserta didik kepada masalah	<p><b>Mengamati</b></p> <p>Peserta didik diberi motivasi atau rangsangan untuk memusatkan perhatian(<i>Berpikir kritis dan bekerjasama (4C) dalam mengamati permasalahan (literasi membaca) dengan rasa ingin tahu, jujur dan pantang menyerah (Karakter)</i>) pada topic</p> <ul style="list-style-type: none"><li>□ Keberagaman suku</li><li>□ Keberagaman agama dan kepercayaan</li></ul> <p>dengan cara :</p> <ul style="list-style-type: none"><li>❖ <b>Melihat</b> (tanpa atau dengan alat) <i>Berpikir kritis dan bekerjasama (4C) dalam mengamati permasalahan (literasi membaca) dengan rasa ingin tahu, jujur dan pantang menyerah (Karakter)</i></li></ul> <p>Menayangkan gambar/foto/tabel berikut ini</p> <div></div> <div></div> <ul style="list-style-type: none"><li>❖ <b>Mengamati</b>(<i>Berpikir kritis dan kreatif (4C), tangguh dalam menyelesaikan masalah serta berani mengemukakan pendapat dengan rasa percaya diri (Karakter); mampu membaca permasalahan serta mengaitkannya dengan konsep yang akan dipelajari (Literasi)</i>) lembar kerja, pemberian contoh-contoh materi/soal untuk dapat dikembangkan peserta didik, dari media interaktif, dsb yang berhubungan dengan:<ul style="list-style-type: none"><li>□ Keberagaman suku</li><li>□ Keberagaman agama dan kepercayaan</li></ul></li><li>❖ <b>Membaca</b> (dilakukan di rumah sebelum kegiatan pembelajaran berlangsung), <i>Literasi</i> materi dari buku paket atau buku-buku penunjang lain, dari internet/materi yang berhubungan dengan materi<ul style="list-style-type: none"><li>□ Keberagaman suku</li><li>□ Keberagaman agama dan kepercayaan</li></ul></li><li>❖ <b>Mendengar</b></li></ul>	100 menit







2. Pertemuan Ke-2 ( 3 x 40menit )		Waktu
	<p>pemberian materi oleh guru yang berkaitan dengan</p> <ul style="list-style-type: none"> <li><input type="checkbox"/> <i>Keberagaman suku</i></li> <li><input type="checkbox"/> <i>Keberagaman agama dan kepercayaan</i></li> </ul> <p>❖ <b>Menyimak</b>, penjelasan pengantar kegiatan/materi secara garis besar/global tentang materi pelajaran mengenai :</p> <ul style="list-style-type: none"> <li><input type="checkbox"/> <i>Keberagaman suku</i></li> <li><input type="checkbox"/> <i>Keberagaman agama dan kepercayaan</i></li> </ul> <p>untuk melatih kesungguhan, ketelitian, mencari informasi.</p>	
Mengorganisasikan peserta didik	<p><b>Menanya</b> <i>Nilai Karakter: rasa ingin tahu, jujur, tanggung jawab, percaya diri dan pantang menyerah</i></p> <ul style="list-style-type: none"> <li>❖ Guru memberikan kesempatan pada peserta didik untuk mengidentifikasi sebanyak mungkin pertanyaan yang berkaitan dengan materi/gambar yang disajikan oleh guru</li> <li>❖ Guru memberikan kesempatan untuk memberikan tanggapan dengan menunjukkan sikap kesungguhan, rasa ingintahu, dan sikap toleransi, guru memberikan konfirmasi atas pertanyaan atau tanggapan siswa tersebut (<b>menanya</b>) <i>Nilai Karakter: rasa ingin tahu, jujur, tanggung jawab, percaya diri dan pantang menyerah. (Pembelajaran HOTS)</i></li> <li>❖ Peserta didik diminta mendiskusikan hasil pengamatannya dan mencatat fakta-fakta yang ditemukan, serta menjawab pertanyaan berdasarkan hasil pengamatan yang ada pada buku paket;</li> <li>❖ Pendidik memfasilitasi peserta didik untuk menanyakan hal-hal yang belum dipahami berdasarkan hasil pengamatan dari buku paket yang didiskusikan bersama kelompoknya;</li> <li>❖ <b>Mengajukan pertanyaan</b> (<i>Kritis dan kreatif, serta berani mengemukakan ide/pendapat-nya dengan rasa ingin tahu, pantang menyerah, jujur dan percaya diri</i>) tentang : <ul style="list-style-type: none"> <li><input type="checkbox"/> <i>Keberagaman suku</i></li> <li><input type="checkbox"/> <i>Keberagaman agama dan kepercayaan</i></li> </ul> yang tidak dipahami dari apa yang diamati atau pertanyaan untuk mendapatkan informasi tambahan tentang apa yang diamati (dimulai dari pertanyaan faktual sampai ke pertanyaan yang bersifat hipotetik) untuk mengembangkan kreativitas, rasa ingin tahu, kemampuan merumuskan pertanyaan untuk membentuk pikiran kritis yang perlu untuk hidup cerdas dan belajar sepanjang hayat. Misalnya : <i>Kemampuan berfikir tingkat tinggi (HOTS).</i> <ul style="list-style-type: none"> <li><input type="checkbox"/></li> </ul> </li> </ul>	
Membimbing penyelidikan individu dan kelompok	<p><b>Mengumpulkan informasi</b> (<i>Berpikir kritis, kreatif, bekerjasama dan saling berkomunikasi dalam kelompok (4C), dengan rasa ingin tahu, tanggung jawab dan pantang menyerah (Karakter), literasi (membaca)</i>)</p> <ul style="list-style-type: none"> <li>❖ Peserta didik dibagi ke dalam beberapa kelompok untuk bekerjasama.</li> <li>❖ Peserta didik diberikan permasalahan dalam bentuk Lembar Kerja Peserta Didik (LKPD).</li> <li>❖ Peserta didik diarahkan untuk mengumpulkan dan mengeksplorasi data dari aneka sumber yang akan digunakan untuk menyelesaikan permasalahan di Lembar Kerja Peserta Didik (LKPD) dengan sikap <u>memiliki rasa percaya diri, tangguh menghadapi masalah, tanggungjawab, dan kerjasama (menalar dan mencoba).</u></li> <li>❖ Peserta didik mengumpulkan informasi yang relevan untuk menjawab pertanyaan yang telah diidentifikasi melalui kegiatan:</li> <li>❖ <b>Mengamati obyek/kejadian</b>, <i>Berpikir kritis dan bekerjasama (4C) dalam mengamati permasalahan (literasi membaca) dengan rasa ingin tahu, jujur dan pantang menyerah (Karakter)</i></li> <li>❖ <b>Membaca sumber lain selain buku teks</b> mengunjungi laboratorium komputer perpustakaan sekolah untuk mencari dan membaca artikel tentang <ul style="list-style-type: none"> <li><input type="checkbox"/> <i>Keberagaman suku</i></li> <li><input type="checkbox"/> <i>Keberagaman agama dan kepercayaan</i></li> </ul> </li> <li>❖ <b>Mengumpulkan informasi</b> Mengumpulkan data/informasi melalui diskusi kelompok atau kegiatan lain guna menemukan solusi masalah terkait materi pokok yaitu</li> </ul>	

2. Pertemuan Ke-2 ( 3 x 40menit )		Waktu																		
	<div> <div> <input type="checkbox"/> Keberagaman suku</div> <div> <input type="checkbox"/> Keberagaman agama dan kepercayaan</div> <div> <div>❖ <b>Aktivitas</b></div> <div> <div>Mengembangkan kemampuan berpikir kritis, kreatif, berkomunikasi dan bekerjasama (4C)</div> <div> <input type="checkbox"/> Lakukan pengamatan keberagaman suku bangsa dan budaya di sekitar kalian, seperti di sekolah, kelurahan/desa/kampung, atau kabupaten/kota.</div> <div> <input type="checkbox"/> Carilah informasi tentang suku bangsa tersebut dari berbagai sumber bacaan, pengamatan, dan wawancara dengan tokoh masyarakat/adat. Uraian ciri- ciri suku bangsa tersebut, seperti nama bahasa daerah rumah adat, tarian daerah, nama pakaian daerah dan sebagainya. Buatlah kesimpulan tentang keberagaman suku bangsa dan budaya masyarakat di sekitar kalian. Susun laporan hasil pengamatan dan telaah dalam bentuk display atau yang lain. Sajikan laporan dalam pameran kelas atau didepan kelas. Gunakan tabel berikut untuk mencatat hasil pengamatan dan telaah kalian</div> </div> </div> </div> <div> <table> <tr> <th>No.</th><th>Suku Bangsa</th><th>Uraian</th></tr> <tr> <td>1.</td><td></td><td> <div>a. Nama bahasa daerah :</div> <div>b. Nama rumah adat :</div> <div>c. Nama tarian daerah :</div> <div>d. Nama pakaian daerah :</div> </td></tr> <tr> <td>2.</td><td></td><td> <div>a. Nama bahasa daerah :</div> <div>b. Nama rumah adat :</div> <div>c. Nama tarian daerah :</div> <div>d. Nama pakaian daerah :</div> </td></tr> <tr> <td>3.</td><td></td><td> <div>a. Nama bahasa daerah :</div> <div>b. Nama rumah adat :</div> <div>c. Nama tarian daerah :</div> <div>d. Nama pakaian daerah :</div> </td></tr> <tr> <td>4.</td><td></td><td> <div>a. Nama bahasa daerah :</div> <div>b. Nama rumah adat :</div> <div>c. Nama tarian daerah :</div> <div>d. Nama pakaian daerah :</div> </td></tr> <tr> <td>5.</td><td></td><td> <div>a. Nama bahasa daerah :</div> <div>b. Nama rumah adat :</div> <div>c. Nama tarian daerah :</div> <div>d. Nama pakaian daerah :</div> </td></tr> </table> </div> <div> <div>❖ <b>Mempraktikan</b></div> <div> <div>Mengembangkan kemampuan berpikir kritis, kreatif, berkomunikasi dan bekerjasama (4C)</div> <div>❖ <b>Mendiskusikan</b></div> <div> <div>Berpikir kritis, kreatif, bekerjasama dan saling berkomunikasi dalam kelompok (4C), dengan rasa ingin tahu dan pantang menyerah (Karakter)</div> <div>❖ <b>Saling tukar informasi tentang :</b></div> <div> <div><input type="checkbox"/> Keberagaman suku</div> <div><input type="checkbox"/> Keberagaman agama dan kepercayaan</div> </div> </div> </div> <div> <p>dengan ditanggapi aktif oleh peserta didik dari kelompok lainnya sehingga diperoleh sebuah pengetahuan baru yang dapat dijadikan sebagai bahan diskusi kelompok kemudian, dengan menggunakan metode ilmiah yang terdapat pada buku pegangan peserta didik atau pada lembar kerja yang disediakan dengan cermat untuk mengembangkan sikap teliti, jujur, sopan, menghargai pendapat orang lain, kemampuan berkomunikasi, menerapkan kemampuan mengumpulkan informasi melalui berbagai cara yang dipelajari, mengembangkan kebiasaan belajar dan belajar sepanjang hayat.</p> </div> </div>	No.	Suku Bangsa	Uraian	1.		<div>a. Nama bahasa daerah :</div> <div>b. Nama rumah adat :</div> <div>c. Nama tarian daerah :</div> <div>d. Nama pakaian daerah :</div>	2.		<div>a. Nama bahasa daerah :</div> <div>b. Nama rumah adat :</div> <div>c. Nama tarian daerah :</div> <div>d. Nama pakaian daerah :</div>	3.		<div>a. Nama bahasa daerah :</div> <div>b. Nama rumah adat :</div> <div>c. Nama tarian daerah :</div> <div>d. Nama pakaian daerah :</div>	4.		<div>a. Nama bahasa daerah :</div> <div>b. Nama rumah adat :</div> <div>c. Nama tarian daerah :</div> <div>d. Nama pakaian daerah :</div>	5.		<div>a. Nama bahasa daerah :</div> <div>b. Nama rumah adat :</div> <div>c. Nama tarian daerah :</div> <div>d. Nama pakaian daerah :</div>	
No.	Suku Bangsa	Uraian																		
1.		<div>a. Nama bahasa daerah :</div> <div>b. Nama rumah adat :</div> <div>c. Nama tarian daerah :</div> <div>d. Nama pakaian daerah :</div>																		
2.		<div>a. Nama bahasa daerah :</div> <div>b. Nama rumah adat :</div> <div>c. Nama tarian daerah :</div> <div>d. Nama pakaian daerah :</div>																		
3.		<div>a. Nama bahasa daerah :</div> <div>b. Nama rumah adat :</div> <div>c. Nama tarian daerah :</div> <div>d. Nama pakaian daerah :</div>																		
4.		<div>a. Nama bahasa daerah :</div> <div>b. Nama rumah adat :</div> <div>c. Nama tarian daerah :</div> <div>d. Nama pakaian daerah :</div>																		
5.		<div>a. Nama bahasa daerah :</div> <div>b. Nama rumah adat :</div> <div>c. Nama tarian daerah :</div> <div>d. Nama pakaian daerah :</div>																		

2. Pertemuan Ke-2 ( 3 x 40menit )		Waktu
Mengembangkan dan menyajikan hasil karya	<p><b>Mengkomunikasikan</b></p> <p>Peserta didik dibagi ke dalam beberapa kelompok untuk <b>bekerjasama</b>.<i>Penguatan Pendidikan Karakter dan Pembelajaran Abad 21</i></p> <p>Peserta didik mempresentasikan hasil diskusi kelompok mengenai permasalahan di Lembar Kerja Peserta Didik (LKPD),dengan <b>sikap penuh percaya diri dan komunikatif</b> sedangkan kelompok lainnya menanggapi.</p> <ul style="list-style-type: none"><li>❖ Pendidik mendorong agar peserta didik secara aktif terlibat dalam diskusi kelompok serta saling bantu untuk menyelesaikan masalah(<i>Mengembangkan kemampuan berpikir kritis, kreatif, berkomunikasi dan bekerjasama (4C).</i>)</li><li>❖ Selama peserta didik bekerja di dalam kelompok, pendidik memperhatikan dan mendorong semua peserta didik untuk terlibat diskusi, dan mengarahkan bila ada kelompok yang melenceng jauh pekerjaannya dan bertanya (<i>Nilai Karakter: rasa ingin tahu, jujur, tanggung jawab, percaya diri dan pantang menyerah</i>)apabila ada yang belum dipahami, bila diperlukan pendidik memberikan bantuan secara klasikal.</li><li>❖ Menyampaikan hasil diskusi berupa kesimpulan berdasarkan hasil analisis secara lisan, tertulis, atau media lainnya untuk mengembangkan sikap jujur, teliti, toleransi, kemampuan berpikir sistematis, mengungkapkan pendapat dengan sopan</li><li>❖ <b>Mempresentasikan</b> (<i>Komunikasi dan bekerjasama (4C) dalam menyampaikan hasil gagasan/ ide-ide (Karakter), serta membiasakan menuliskan hasil kerja pada media sederhana (Literasi) Berpikir kritis, bekerjasama dan mampu berkomunikasi</i>) hasil diskusi kelompok secara klasikal tentang :<ul style="list-style-type: none"><li><input type="checkbox"/> <i>Keberagaman suku</i></li><li><input type="checkbox"/> <i>Keberagaman agama dan kepercayaan</i></li></ul></li><li>❖ <b>Mengemukakan pendapat</b> atas presentasi yang dilakukan dan ditanggapi oleh kelompok yang mempresentasikan</li><li>❖ Bertanya atas presentasi yang dilakukan dan peserta didik lain diberi kesempatan untuk menjawabnya.</li><li>❖ <b>Menyimpulkan</b>(<i>Berpikir kritis dan bekerjasama (4C) dalam menyusun kesimpulan yang tepat sesuai dengan konsep (Literasi) dengan rasa ingin tahu dan percaya diri (Karakter)</i>)tentang point-point penting yang muncul dalam kegiatan pembelajaran yang baru dilakukan berupa : Laporan hasil pengamatan secara tertulis tentang<ul style="list-style-type: none"><li><input type="checkbox"/> <i>Keberagaman suku</i></li><li><input type="checkbox"/> <i>Keberagaman agama dan kepercayaan</i></li></ul></li><li>❖ <b>Menjawab pertanyaan</b> yang terdapat pada buku pegangan peserta didik atau lembar kerja yang telah disediakan.</li><li>❖ Bertanya tentang hal yang belum dipahami, atau guru melemparkan beberapa pertanyaan kepada siswa.</li><li>❖ Menyelesaikan uji kompetensi yang terdapat pada buku pegangan peserta didik atau pada lembar lerja yang telah disediakan secara individu untuk mengecek penguasaan siswa terhadap materi pelajaran</li></ul>	
Menganalisa & mengevaluasi proses pemecahan masalah	<p><b>Mengasosiasikan</b></p> <p>Peserta didik melakukan refleksi dengan dibimbing oleh guru terhadap hasil diskusi yang telah dilaksanakan.</p> <p>Peserta didik menganalisa masukan, tanggapan dan koreksi dari guru terkait pembelajaran</p> <ul style="list-style-type: none"><li>❖ <b>Mengolah informasi</b> yang sudah dikumpulkan dari hasil kegiatan/pertemuan sebelumnya maupun hasil dari kegiatan mengamati dan kegiatan mengumpulkan informasi yang sedang berlangsung dengan bantuan pertanyaan-pertanyaan pada lembar kerja.</li><li>❖ Peserta didik mengerjakan beberapa soal mengenai<ul style="list-style-type: none"><li><input type="checkbox"/> <i>Keberagaman suku</i></li><li><input type="checkbox"/> <i>Keberagaman agama dan kepercayaan</i></li></ul></li><li>❖ Menambah keluasan dan kedalaman sampai kepada pengolahan informasi yang bersifat mencari solusi dari berbagai sumber yang memiliki pendapat yang berbeda sampai kepada yang bertentangan untuk mengembangkan sikap jujur, teliti, disiplin, taat aturan, kerja keras, kemampuan menerapkan prosedur dan kemampuan berpikir induktif serta deduktif dalam membuktikan :<ul style="list-style-type: none"><li><input type="checkbox"/> <i>Keberagaman suku</i></li><li><input type="checkbox"/> <i>Keberagaman agama dan kepercayaan 1945</i></li></ul></li></ul>	

2. Pertemuan Ke-2 ( 3 x 40menit )	Waktu
<p><b>Catatan :</b>  Selama pembelajaran berlangsung, guru mengamati sikap siswa dalam pembelajaran yang meliputi sikap: disiplin, rasa percaya diri, berperilaku jujur, tangguh menghadapi masalah tanggungjawab, rasa ingin tahu, peduli lingkungan)</p>	
<p><b>Kegiatan Penutup</b>  Peserta didik :</p> <ul style="list-style-type: none"> <li>• Membuat rangkuman/simpulan pelajaran.tentang point-point penting yang muncul dalam kegiatan pembelajaran yang baru dilakukan.<i>Membiasakan sikap bertanggung jawab dan peduli dengan tugas yang diberikan (Karakter)</i></li> <li>• Melakukan refleksi terhadap kegiatan yang sudah dilaksanakan.</li> </ul> <p>Guru :</p> <ul style="list-style-type: none"> <li>• Memeriksa pekerjaan siswa yang selesai langsung diperiksa. Peserta didik yang selesai mengerjakan proyek dengan benar diberi paraf serta diberi nomor urut peringkat, untuk penilaian proyek.</li> <li>• Memberikan penghargaan kepada kelompok yang memiliki kinerja dan <u>kerjasama</u> yang baik<i>Penguatan Pendidikan Karakter dan Pembelajaran Abad 21</i></li> <li>• Merencanakan kegiatan tindak lanjut dalam bentuk tugas kelompok/ perseorangan (jika diperlukan).</li> <li>• Mengagendakan pekerjaan rumah.<i>Membiasakan sikap bertanggung jawab dan peduli dengan tugas yang diberikan (Karakter)</i></li> <li>• Menyampaikan rencana pembelajaran pada pertemuan berikutnya</li> <li>• Memberi salam.<i>Sikap disiplin dan mengamalkan ajaran agama yang dianut(Karakter)</i></li> </ul>	10 menit

3. Pertemuan Ke-3 ( 3 x 40menit )	Waktu
<p><b>Kegiatan Pendahuluan</b>  <b>Guru :</b>  <b>Orientasi</b> (<i>Menunjukkan sikap disiplin sebelum memulai proses pembelajaran, menghayati dan mengamalkan ajaran agama yang dianut (Karakter) serta membiasakan membaca dan memaknai isi dalam doa (Literasi)</i>)</p> <ul style="list-style-type: none"> <li>❖ Melakukan pembukaan dengan salam pembuka dan berdoa untuk memulai pembelajaran</li> <li>❖ Peserta didik mengucapkan salam khas sekolah.</li> <li>❖ Guru mengecek kehadiran peserta didik dan mengajak mereka untuk merapikan meja, kursi serta kebersihan kelas.</li> <li>❖ Peserta didik mempersiapkan buku siswa, alat, dan bahan untuk mengikuti pelajaran.</li> <li>❖ Sebelum memulai pelajaran, guru mengajak peserta didik untuk bernyanyi bersama yang ada pada buku siswa, guru juga bisa mengajak peserta didik menyanyikan lagu lain yang sesuai dengan tema pelajaran.</li> </ul> <p><b>Apersepsi</b></p> <ul style="list-style-type: none"> <li>❖ Mengaitkan materi/<i>tema/kegiatan</i> pembelajaran yang akan dilakukan dengan pengalaman peserta didik dengan materi/<i>tema/kegiatan</i> sebelumnya, <ul style="list-style-type: none"> <li><input type="checkbox"/> <i>Keberagaman suku</i></li> <li><input type="checkbox"/> <i>Keberagaman agama dan kepercayaan</i></li> </ul> </li> <li>❖ Mengingatnkan kembali materi prasyarat dengan bertanya.</li> <li>❖ Mengajukan pertanyaan yang ada keterkaitannya dengan pelajaran yang akan dilakukan.</li> </ul> <p><b>Motivasi</b></p> <ul style="list-style-type: none"> <li>❖ Memberikan gambaran tentang manfaat mempelajari pelajaran yang akan dipelajari.</li> <li>❖ Apabila materi/<i>tema/projek</i> ini dikerjakan dengan baik dan sungguh-sungguh ini dikuasai dengan baik, maka peserta didik diharapkan dapat menjelaskan tentang: <ul style="list-style-type: none"> <li><input type="checkbox"/> <i>Keberagaman ras</i></li> <li><input type="checkbox"/> <i>Keberagaman antargolongan</i></li> </ul> </li> <li>❖ Menyampaikan tujuan pembelajaran pada pertemuan yang berlangsung</li> <li>❖ Mengajukan pertanyaan.</li> <li>❖ Peserta didik menjawab pertanyaan guru tentang materi untuk mengecek penguasaan awal kompetensi yang sudah dimilikisiswa.</li> </ul> <p><b>Pemberian Acuan</b></p> <ul style="list-style-type: none"> <li>❖ Memberitahukan materi pelajaran yang akan dibahas pada pertemuan saat itu.</li> </ul>	10 menit

3. Pertemuan Ke-3 ( 3 x 40menit )		Waktu
<ul style="list-style-type: none"> <li>❖ Memberitahukan tentang kompetensi inti, kompetensi dasar, indikator, dan KKM pada pertemuan yang berlangsung</li> <li>❖ Pembagian kelompok belajar</li> <li>❖ Menjelaskan mekanisme pelaksanaan pengalaman belajar sesuai dengan langkah-langkah pembelajaran.</li> </ul>		
<b>Kegiatan Inti</b>		
Sintak Model Pembelajaran	Kegiatan Pembelajaran	
Orientasi peserta didik kepada masalah	<p><b>Mengamati</b> Peserta didik diberi motivasi atau rangsangan untuk memusatkan perhatian(<i>Berpikir kritis dan bekerjasama (4C) dalam mengamati permasalahan (literasi membaca) dengan rasa ingin tahu, jujur dan pantang menyerah (Karakter)</i>) pada topic</p> <p><input type="checkbox"/> <i>Arti penting UUD tahun 1945 bagi bangsa dan negara indonesia</i> dengan cara :</p> <ul style="list-style-type: none"> <li>❖ <b>Melihat</b> (tanpa atau dengan alat) <i>Berpikir kritis dan bekerjasama (4C) dalam mengamati permasalahan (literasi membaca) dengan rasa ingin tahu, jujur dan pantang menyerah (Karakter)</i> Menayangkan gambar/foto/tabel berikut ini</li> </ul> <div>     </div> <div> <div>Asiatic Mongoloid</div> <div>Malayan Mongoloid</div> <div>Melanesoid</div> <div>Kaukasoid</div> </div> <ul style="list-style-type: none"> <li>❖ <b>Mengamati</b>(<i>Berpikir kritis dan kreatif (4C), tangguh dalam menyelesaikan masalah serta berani mengemukakan pendapat dengan rasa percaya diri (Karakter); mampu membaca permasalahan serta mengaitkannya dengan konsep yang akan dipelajari (Literasi)</i>) lembar kerja, pemberian contoh-contoh materi/soal untuk dapat dikembangkan peserta didik, dari media interaktif, dsb yang berhubungan dengan: <ul style="list-style-type: none"> <li><input type="checkbox"/> <i>Keberagaman ras</i></li> <li><input type="checkbox"/> <i>Keberagaman antargolongan</i></li> </ul> </li> <li>❖ <b>Membaca</b> (dilakukan di rumah sebelum kegiatan pembelajaran berlangsung), <i>Literasi</i> materi dari buku paket atau buku-buku penunjang lain, dari internet/materi yang berhubungan dengan materi <ul style="list-style-type: none"> <li><input type="checkbox"/> <i>Keberagaman ras</i></li> <li><input type="checkbox"/> <i>Keberagaman antargolongan</i></li> </ul> </li> <li>❖ <b>Mendengar</b> pemberian materi oleh guru yang berkaitan dengan <ul style="list-style-type: none"> <li><input type="checkbox"/> <i>Keberagaman ras</i></li> <li><input type="checkbox"/> <i>Keberagaman antargolongan</i></li> </ul> </li> <li>❖ <b>Menyimak</b>, penjelasan pengantar kegiatan/materi secara garis besar/global tentang materi pelajaran mengenai : <ul style="list-style-type: none"> <li><input type="checkbox"/> <i>Keberagaman ras</i></li> <li><input type="checkbox"/> <i>Keberagaman antargolongan</i></li> </ul> untuk melatih kesungguhan, ketelitian, mencari informasi. </li> </ul>	100 menit
Mengorganisasikan peserta didik	<p><b>Menanya</b> <i>Nilai Karakter: rasa ingin tahu, jujur, tanggung jawab, percaya diri dan pantang menyerah</i></p> <ul style="list-style-type: none"> <li>❖ Guru memberikan kesempatan pada peserta didik untuk mengidentifikasi sebanyak mungkin pertanyaan yang berkaitan dengan materi/gambar yang disajikan oleh guru</li> <li>❖ Guru memberikan kesempatan untukmemberikan tanggapan dengan menunjukkan sikap kesungguhan, rasa ingintahu, dan sikap toleransi, guru memberikan konfirmasi atas pertanyaan atau tanggapan siswatersebut (<b>menanya</b>) <i>Nilai Karakter: rasa ingin tahu, jujur, tanggung jawab, percaya diri dan pantang menyerah.(Pembelajaran HOTS)</i></li> </ul>	



3. Pertemuan Ke-3 ( 3 x 40menit )		Waktu
	<ul style="list-style-type: none"> <li>❖ Peserta didik diminta mendiskusikan hasil pengamatannya dan mencatat fakta-fakta yang ditemukan, serta menjawab pertanyaan berdasarkan hasil pengamatan yang ada pada buku paket;</li> <li>❖ Pendidik memfasilitasi peserta didik untuk menanyakan hal-hal yang belum dipahami berdasarkan hasil pengamatan dari buku paket yang didiskusikan bersama kelompoknya;</li> <li>❖ <b>Mengajukan pertanyaan</b> (<i>Kritis dan kreatif, serta berani mengemukakan ide/pendapat-nya dengan rasa ingin tahu, pantang menyerah, jujur dan percaya diri</i>) tentang : <ul style="list-style-type: none"> <li><input type="checkbox"/> Keberagaman ras</li> <li><input type="checkbox"/> Keberagaman antargolongan</li> </ul> yang tidak dipahami dari apa yang diamati atau pertanyaan untuk mendapatkan informasi tambahan tentang apa yang diamati (dimulai dari pertanyaan faktual sampai ke pertanyaan yang bersifat hipotetik) untuk mengembangkan kreativitas, rasa ingin tahu, kemampuan merumuskan pertanyaan untuk membentuk pikiran kritis yang perlu untuk hidup cerdas dan belajar sepanjang hayat. Misalnya : <i>Kemampuan berfikir tingkat tinggi (HOTS).</i> <ul style="list-style-type: none"> <li><input type="checkbox"/> Mengapa di indonesia bisa terjadi keberagaman ras</li> </ul> </li> </ul>	
Membimbing penyelidikan individu dan kelompok	<p><b>Mengumpulkan informasi</b>(<i>Berpikir kritis, kreatif, bekerjasama dan saling berkomunikasi dalam kelompok (4C), dengan rasa ingin tahu, tanggung jawab dan pantang menyerah (Karakter),literasi (membaca)</i>)</p> <ul style="list-style-type: none"> <li>❖ Peserta didik dibagi ke dalam beberapa kelompok untuk bekerjasama.</li> <li>❖ Peserta didik diberikan permasalahan dalam bentuk Lembar Kerja Peserta Didik (LKPD).</li> <li>❖ Peserta didik diarahkan untuk mengumpulkan dan mengeksplorasi data dari aneka sumber yang akan digunakan untuk menyelesaikan permasalahan di Lembar Kerja Peserta Didik (LKPD) dengan sikap <u>memiliki rasa percayadiri, tangguh menghadapi masalah, tanggungjawab, dan kerjasama (menalar dan mencoba).</u></li> <li>❖ Peserta didik mengumpulkan informasi yang relevan untuk menjawab pertanyaan yang telah diidentifikasi melalui kegiatan:</li> <li>❖ <b>Mengamati obyek/kejadian,</b> <i>Berpikir kritis dan bekerjasama (4C) dalam mengamati permasalahan (literasi membaca) dengan rasa ingin tahu, jujur dan pantang menyerah (Karakter)</i></li> <li>❖ <b>Membaca sumber lain selain buku teks</b> mengunjungi laboratorium komputer perpustakaan sekolah untuk mencari dan membaca artikel tentang <ul style="list-style-type: none"> <li><input type="checkbox"/> Keberagaman ras</li> <li><input type="checkbox"/> Keberagaman antargolongan</li> </ul> </li> <li>❖ <b>Mengumpulkan informasi</b> Mengumpulkan data/informasi melalui diskusi kelompok atau kegiatan lain guna menemukan solusimasalah terkait materi pokok yaitu <ul style="list-style-type: none"> <li><input type="checkbox"/> Keberagaman ras</li> <li><input type="checkbox"/> Keberagaman antargolongan</li> </ul> </li> <li>❖ <b>Aktivitas</b><i>Mengembangkan kemampuan berpikir kritis, kreatif, berkomunikasi dan bekerjasama (4C)</i> <ul style="list-style-type: none"> <li><input type="checkbox"/> Lakukan pengamatan perbedaan golongan di sekitar kalian, seperti di kelurahan, desa, atau kampung. Carilah informasi tentang perbedaan golongan-golongan (kelas sosial, kesatuan sosial) tersebut dari hasil sumber bacaan dan pengamatan. Uraian antargolongan tersebut seperti kedudukan/jabatan di masyarakat, pendidikan, organisasi kemasyarakatan, pembagian pekerjaan dan sebagainya. Buatlah kesimpulan tentang hasil keberagaman antargolongan di sekitar kalian. Susun laporan tentang hasil pengamatan dan telaah dalam bentuk display atau yang lain. Sajikan laporan dalam pameran kelas atau di depan kelas. Gunakan tabel berikut untuk mencatat hasil pengamatan dan telaah kalian. Sebelum melakukan pengamatan, persiapkan terlebih dahulu format</li> </ul> </li> </ul>	

3. Pertemuan Ke-3 ( 3 x 40menit )		Waktu																		
	<p>pengamatan agar data yang dimasukan lebih lengkap dan akurat/terpercaya.</p> <table border="1"> <thead> <tr> <th>No.</th><th>Antargolongan</th><th>Uraian</th></tr> </thead> <tbody> <tr><td>1.</td><td></td><td></td></tr> <tr><td>2.</td><td></td><td></td></tr> <tr><td>3.</td><td></td><td></td></tr> <tr><td>4.</td><td></td><td></td></tr> <tr><td>5.</td><td></td><td></td></tr> </tbody> </table> <ul style="list-style-type: none"> <li>❖ <b>Mempraktikan</b> <i>Mengembangkan kemampuan berpikir kritis, kreatif, berkomunikasi dan bekerjasama (4C)</i></li> <li>❖ <b>Mendiskusikan</b><i>Berpikir kritis, kreatif, bekerjasama dan saling berkomunikasi dalam kelompok (4C), dengan rasa ingin tahu dan pantang menyerah (Karakter)</i></li> <li>❖ <b>Saling tukar informasi tentang :</b> <ul style="list-style-type: none"> <li><input type="checkbox"/> <i>Keberagaman ras</i></li> <li><input type="checkbox"/> <i>Keberagaman antargolongan</i></li> </ul> <p>dengan ditanggapi aktif oleh peserta didik dari kelompok lainnya sehingga diperoleh sebuah pengetahuan baru yang dapat dijadikan sebagai bahan diskusi kelompok kemudian, dengan menggunakan metode ilmiah yang terdapat pada buku pegangan peserta didik atau pada lembar kerja yang disediakan dengan cermat untuk mengembangkan sikap teliti, jujur, sopan, menghargai pendapat orang lain, kemampuan berkomunikasi, menerapkan kemampuan mengumpulkan informasi melalui berbagai cara yang dipelajari, mengembangkan kebiasaan belajar dan belajar sepanjang hayat.</p> </li> </ul>	No.	Antargolongan	Uraian	1.			2.			3.			4.			5.			
No.	Antargolongan	Uraian																		
1.																				
2.																				
3.																				
4.																				
5.																				
Mengembangkan dan menyajikan hasil karya	<p><b>Mengkomunikasikan</b></p> <p>Peserta didik dibagi ke dalam beberapa kelompok untuk <b>bekerjasama</b>.<i>Penguatan Pendidikan Karakter dan Pembelajaran Abad 21</i></p> <p>Peserta didik mempresentasikan hasil diskusi kelompok mengenai permasalahan di Lembar Kerja Peserta Didik (LKPD),dengan <b>sikap penuh percaya diri dan komunikatif</b> sedangkan kelompok lainnya menanggapi.</p> <ul style="list-style-type: none"> <li>❖ Pendidik mendorong agar peserta didik secara aktif terlibat dalam diskusi kelompok serta saling bantu untuk menyelesaikan masalah(<i>Mengembangkan kemampuan berpikir kritis, kreatif, berkomunikasi dan bekerjasama (4C),</i>)</li> <li>❖ Selama peserta didik bekerja di dalam kelompok, pendidik memperhatikan dan mendorong semua peserta didik untuk terlibat diskusi, dan mengarahkan bila ada kelompok yang melenceng jauh pekerjaannya dan bertanya (<i>Nilai Karakter: rasa ingin tahu, jujur, tanggung jawab, percaya diri dan pantang menyerah</i>)apabila ada yang belum dipahami, bila diperlukan pendidik memberikan bantuan secara klasikal.</li> <li>❖ Menyampaikan hasil diskusi berupa kesimpulan berdasarkan hasil analisis secara lisan, tertulis, atau media lainnya untuk mengembangkan sikap jujur, teliti, toleransi, kemampuan berpikir sistematis, mengungkapkan pendapat dengan sopan</li> <li>❖ <b>Mempresentasikan</b> (<i>Komunikasi dan bekerjasama (4C) dalam menyampaikan hasil gagasan/ ide-ide (Karakter), serta membiasakan menuliskan hasil kerja pada media sederhana (Literasi) Berpikir kritis, bekerjasama dan mampu berkomunikasi</i>) hasil diskusi kelompok secara klasikal tentang : <ul style="list-style-type: none"> <li><input type="checkbox"/> <i>Keberagaman ras</i></li> <li><input type="checkbox"/> <i>Keberagaman antargolongan</i></li> </ul> </li> <li>❖ <b>Mengemukakan pendapat</b> atas presentasi yang dilakukan dan ditanggapi oleh kelompok yang mempresentasikan</li> </ul>																			

3. Pertemuan Ke-3 ( 3 x 40menit )		Waktu
	<ul style="list-style-type: none"><li>❖ Bertanya atas presentasi yang dilakukan dan peserta didik lain diberi kesempatan untuk menjawabnya.</li><li>❖ <b>Menyimpulkan</b><i>(Berpikir kritis dan bekerjasama (4C) dalam menyusun kesimpulan yang tepat sesuai dengan konsep (Literasi) dengan rasa ingin tahu dan percaya diri (Karakter)</i>tentang point-point penting yang muncul dalam kegiatan pembelajaran yang baru dilakukan berupa : Laporan hasil pengamatan secara tertulis tentang<ul style="list-style-type: none"><li>❑ <i>Keberagaman ras</i></li><li>❑ <i>Keberagaman antargolongan</i></li></ul></li><li>❖ <b>Menjawab pertanyaan</b> yang terdapat pada buku pegangan peserta didik atau lembar kerja yang telah disediakan.</li><li>❖ Bertanya tentang hal yang belum dipahami, atau guru melemparkan beberapa pertanyaan kepada siswa.</li><li>❖ Menyelesaikan uji kompetensi yang terdapat pada buku pegangan peserta didik atau pada lembar kerja yang telah disediakan secara individu untuk mengecek penguasaan siswa terhadap materi pelajaran</li></ul>	
Menganalisa & mengevaluasi proses pemecahan masalah	<b>Mengasosiasikan</b> Peserta didik melakukan refleksi dengan dibimbing oleh guru terhadap hasil diskusi yang telah dilaksanakan. Peserta didik menganalisa masukan, tanggapan dan koreksi dari guru terkait pembelajaran <ul style="list-style-type: none"><li>❖ <b>Mengolah informasi</b> yang sudah dikumpulkan dari hasil kegiatan/pertemuan sebelumnya maupun hasil dari kegiatan mengamati dan kegiatan mengumpulkan informasi yang sedang berlangsung dengan bantuan pertanyaan-pertanyaan pada lembar kerja.</li><li>❖ Peserta didik mengerjakan beberapa soal mengenai<ul style="list-style-type: none"><li>❑ <i>Keberagaman ras</i></li><li>❑ <i>Keberagaman antargolongan</i></li></ul></li><li>❖ Menambah keluasan dan kedalaman sampai kepada pengolahan informasi yang bersifat mencari solusi dari berbagai sumber yang memiliki pendapat yang berbeda sampai kepada yang bertentangan untuk mengembangkan sikap jujur, teliti, disiplin, taat aturan, kerja keras, kemampuan menerapkan prosedur dan kemampuan berpikir induktif serta deduktif dalam membuktikan :<ul style="list-style-type: none"><li>❑ <i>Keberagaman ras</i></li><li>❑ <i>Keberagaman antargolongan</i></li></ul></li></ul>	
<b>Catatan :</b> <b>Selama pembelajaran berlangsung, guru mengamati sikap siswa dalam pembelajaran yang meliputi sikap: disiplin, rasa percaya diri, berperilaku jujur, tangguh menghadapi masalah tanggungjawab, rasa ingin tahu, peduli lingkungan)</b>		
<b>Kegiatan Penutup</b> Peserta didik : <ul style="list-style-type: none"><li>● Membuat rangkuman/simpulan pelajaran.tentang point-point penting yang muncul dalam kegiatan pembelajaran yang baru dilakukan.<i>Membiasakan sikap bertanggung jawab dan peduli dengan tugas yang diberikan (Karakter)</i></li><li>● Melakukan refleksi terhadap kegiatan yang sudah dilaksanakan.</li></ul> Guru : <ul style="list-style-type: none"><li>● Memeriksa pekerjaan siswa yang selesai langsung diperiksa. Peserta didik yang selesai mengerjakan projek dengan benar diberi paraf serta diberi nomor urut peringkat, untuk penilaian projek.</li><li>● Memberikan penghargaan kepada kelompok yang memiliki kinerja dan <u>kerjasama</u> yang baik<i>Penguatan Pendidikan Karakter dan Pembelajaran Abad 21</i></li><li>● Merencanakan kegiatan tindak lanjut dalam bentuk tugas kelompok/ perseorangan (jika diperlukan).</li><li>● Mengagendakan pekerjaan rumah.<i>Membiasakan sikap bertanggung jawab dan peduli dengan tugas yang diberikan (Karakter)</i></li><li>● Menyampaikan rencana pembelajaran pada pertemuan berikutnya</li><li>● Memberi salam.<i>Sikap disiplin dan mengamalkan ajaran agama yang dianut(Karakter)</i></li></ul>		<b>10 menit</b>
4. Pertemuan Ke-4 ( 3 x 40menit )		Waktu
<b>Kegiatan Pendahuluan</b> <b>Guru :</b>		<b>10 menit</b>

4. Pertemuan Ke-4 ( 3 x 40menit )		Waktu
<p><b>Orientasi</b> (<i>Menunjukkan sikap disiplin sebelum memulai proses pembelajaran, menghayati dan mengamalkan ajaran agama yang dianut (Karakter) serta membiasakan membaca dan memaknai isi dalam doa (Literasi)</i>)</p> <ul style="list-style-type: none"><li>❖ Melakukan pembukaan dengan salam pembuka dan berdoa untuk memulai pembelajaran</li><li>❖ Peserta didik mengucapkan salam khas sekolah.</li><li>❖ Guru mengecek kehadiran peserta didik dan mengajak mereka untuk merapikan meja, kursi serta kebersihan kelas.</li><li>❖ Peserta didik mempersiapkan buku siswa, alat, dan bahan untuk mengikuti pelajaran.</li><li>❖ Sebelum memulai pelajaran, guru mengajak peserta didik untuk bernyanyi bersama yang ada pada buku siswa, guru juga bisa mengajak peserta didik menyanyikan lagu lain yang sesuai dengan tema pelajaran.</li></ul> <p><b>Apersepsi</b></p> <ul style="list-style-type: none"><li>❖ Mengaitkan materi/<i>tema/kegiatan</i> pembelajaran yang akan dilakukan dengan pengalaman peserta didik dengan materi/<i>tema/kegiatan</i> sebelumnya,<ul style="list-style-type: none"><li>□ <i>Keberagaman ras</i></li><li>□ <i>Keberagaman antargolongan</i></li></ul></li><li>❖ Mengingatkan kembali materi prasyarat dengan bertanya.</li><li>❖ Mengajukan pertanyaan yang ada keterkaitannya dengan pelajaran yang akan dilakukan.</li></ul> <p><b>Motivasi</b></p> <ul style="list-style-type: none"><li>❖ Memberikan gambaran tentang manfaat mempelajari pelajaran yang akan dipelajari.</li><li>❖ Apabila materi/<i>tema/projek</i> ini dikerjakan dengan baik dan sungguh-sungguh ini dikuasai dengan baik, maka peserta didik diharapkan dapat menjelaskan tentang:<ul style="list-style-type: none"><li>□ <i>Arti penting memahami keberagaman dalam bingkai bhineka tunggal ika</i></li></ul></li><li>❖ Menyampaikan tujuan pembelajaran pada pertemuan yang berlangsung</li><li>❖ Mengajukan pertanyaan.</li><li>❖ Peserta didik menjawab pertanyaan guru tentang materi untuk mengecek penguasaan awal kompetensi yang sudah dimilikisiswa.</li></ul> <p><b>Pemberian Acuan</b></p> <ul style="list-style-type: none"><li>❖ Memberitahukan materi pelajaran yang akan dibahas pada pertemuan saat itu.</li><li>❖ Memberitahukan tentang kompetensi inti, kompetensi dasar, indikator, dan KKM pada pertemuan yang berlangsung</li><li>❖ Pembagian kelompok belajar</li><li>❖ Menjelaskan mekanisme pelaksanaan pengalaman belajar sesuai dengan langkah-langkah pembelajaran.</li></ul>		
Kegiatan Inti		
Sintak Model Pembelajaran	Kegiatan Pembelajaran	100 menit
Orientasi peserta didik kepada masalah	<p><b>Mengamati</b></p> <p>Peserta didik diberi motivasi atau rangsangan untuk memusatkan perhatian(<i>Berpikir kritis dan bekerjasama (4C) dalam mengamati permasalahan (literasi membaca) dengan rasa ingin tahu, jujur dan pantang menyerah (Karakter)</i> pada topic</p> <ul style="list-style-type: none"><li>□ <i>Arti penting memahami keberagaman dalam bingkai bhineka tunggal ika</i></li></ul> <p>dengan cara :</p> <ul style="list-style-type: none"><li>❖ <b>Melihat</b> (tanpa atau dengan alat) <i>Berpikir kritis dan bekerjasama (4C) dalam mengamati permasalahan (literasi membaca) dengan rasa ingin tahu, jujur dan pantang menyerah (Karakter)</i></li></ul> <p>Menayangkan gambar/foto/tabel berikut ini</p>	

4. Pertemuan Ke-4 ( 3 x 40menit )	Waktu
	<div data-bbox="526 244 1179 675" data-label="Image"> </div> <ul style="list-style-type: none"> <li>❖ <b>Mengamati</b>(<i>Berpikir kritis dan kreatif (4C), tangguh dalam menyelesaikan masalah serta berani mengemukakan pendapat dengan rasa percaya diri (Karakter); mampu membaca permasalahan serta mengaitkannya dengan konsep yang akan dipelajari (Literasi)</i>)  lembar kerja, pemberian contoh-contoh materi/soal untuk dapat dikembangkan peserta didik, dari media interaktif, dsb yang berhubungan dengan: <ul style="list-style-type: none"> <li><input type="checkbox"/> <i>Arti penting memahami keberagaman dalam bingkai bhineka tunggal ika</i></li> </ul> </li> <li>❖ <b>Membaca</b> (dilakukan di rumah sebelum kegiatan pembelajaran berlangsung), <i>Literasi</i>  materi dari buku paket atau buku-buku penunjang lain, dari internet/materi yang berhubungan dengan materi <ul style="list-style-type: none"> <li><input type="checkbox"/> <i>Arti penting memahami keberagaman dalam bingkai bhineka tunggal ika</i></li> </ul> </li> <li>❖ <b>Mendengar</b>  pemberian materi oleh guru yang berkaitan dengan <ul style="list-style-type: none"> <li><input type="checkbox"/> <i>Arti penting memahami keberagaman dalam bingkai bhineka tunggal ika</i></li> </ul> </li> <li>❖ <b>Menyimak</b>,  penjelasan pengantar kegiatan/materi secara garis besar/global tentang materi pelajaran mengenai : <ul style="list-style-type: none"> <li><input type="checkbox"/> <i>Arti penting memahami keberagaman dalam bingkai bhineka tunggal ika</i></li> </ul> untuk melatih kesungguhan, ketelitian, mencari informasi.</li> </ul>
Mengorganisasikan peserta didik	<p><b>Menanya</b> <i>Nilai Karakter: rasa ingin tahu, jujur, tanggung jawab, percaya diri dan pantang menyerah</i></p> <ul style="list-style-type: none"> <li>❖ Guru memberikan kesempatan pada peserta didik untuk mengidentifikasi sebanyak mungkin pertanyaan yang berkaitan dengan materi/gambar yang disajikan oleh guru</li> <li>❖ Guru memberikan kesempatan untuk memberikan tanggapan dengan menunjukkan sikap kesungguhan, rasa ingintahu, dan sikap toleransi, guru memberikan konfirmasi atas pertanyaan atau tanggapan siswa tersebut (<b>menanya</b>) <i>Nilai Karakter: rasa ingin tahu, jujur, tanggung jawab, percaya diri dan pantang menyerah. (Pembelajaran HOTS)</i></li> <li>❖ Peserta didik diminta mendiskusikan hasil pengamatannya dan mencatat fakta-fakta yang ditemukan, serta menjawab pertanyaan berdasarkan hasil pengamatan yang ada pada buku paket;</li> <li>❖ Pendidik memfasilitasi peserta didik untuk menanyakan hal-hal yang belum dipahami berdasarkan hasil pengamatan dari buku paket yang didiskusikan bersama kelompoknya;</li> <li>❖ <b>Mengajukan pertanyaan</b> (<i>Kritis dan kreatif, serta berani mengemukakan ide/pendapat-nya dengan rasa ingin tahu, pantang menyerah, jujur dan percaya diri</i>)  tentang : <ul style="list-style-type: none"> <li><input type="checkbox"/> <i>Arti penting memahami keberagaman dalam bingkai bhineka tunggal ika</i></li> </ul> yang tidak dipahami dari apa yang diamati atau pertanyaan untuk mendapatkan informasi tambahan tentang apa yang diamati (dimulai dari pertanyaan faktual sampai ke pertanyaan yang bersifat hipotetik) untuk mengembangkan kreativitas, rasa ingin tahu, kemampuan merumuskan</li> </ul>







4. Pertemuan Ke-4 ( 3 x 40menit )		Waktu												
	<p>pertanyaan untuk membentuk pikiran kritis yang perlu untuk hidup cerdas dan belajar sepanjang hayat. Misalnya :</p> <p><i>Kemampuan berfikir tingkat tinggi (HOTS).</i></p> <p><input type="checkbox"/> <i>Apa arti bhineka tunggal ika</i></p>													
Membimbing penyelidikan individu dan kelompok	<p><b>Mengumpulkan informasi</b><i>(Berpikir kritis, kreatif, bekerjasama dan saling berkomunikasi dalam kelompok (4C), dengan rasa ingin tahu, tanggung jawab dan pantang menyerah (Karakter),literasi (membaca)</i></p> <ul style="list-style-type: none"> <li>❖ Peserta didik dibagi ke dalam beberapa kelompok untuk bekerjasama.</li> <li>❖ Peserta didik diberikan permasalahan dalam bentuk Lembar Kerja Peserta Didik (LKPD).</li> <li>❖ Peserta didik diarahkan untuk mengumpulkan dan mengeksplorasi data dari aneka sumber yang akan digunakan untuk menyelesaikan permasalahan di Lembar Kerja Peserta Didik (LKPD) dengan sikap <u>memiliki rasa percayadiri, tangguh menghadapi masalah, tanggungjawab, dan kerjasama (menalar dan mencoba).</u></li> <li>❖ Peserta didik mengumpulkan informasi yang relevan untuk menjawab pertanyaan yang telah diidentifikasi melalui kegiatan:</li> <li>❖ <b>Mengamati obyek/kejadian,</b> <i>Berpikir kritis dan bekerjasama (4C) dalam mengamati permasalahan (literasi membaca) dengan rasa ingin tahu, jujur dan pantang menyerah (Karakter)</i></li> <li>❖ <b>Membaca sumber lain selain buku teks</b> mengunjungi laboratorium komputer perpustakaan sekolah untuk mencari dan membaca artikel tentang <ul style="list-style-type: none"> <li><input type="checkbox"/> <i>Arti penting memahami keberagaman dalam bingkai bhineka tunggal ika</i></li> </ul> </li> <li>❖ <b>Mengumpulkan informasi</b> Mengumpulkan data/informasi melalui diskusi kelompok atau kegiatan lain guna menemukan solusimasalah terkait materi pokok yaitu <ul style="list-style-type: none"> <li><input type="checkbox"/> <i>Arti penting memahami keberagaman dalam bingkai bhineka tunggal ika</i></li> </ul> </li> <li>❖ <b>Aktivitas</b><i>Mengembangkan kemampuan berpikir kritis, kreatif, berkomunikasi dan bekerjasama (4C)</i></li> <li>❖ <b>Mempraktikan</b><i>Mengembangkan kemampuan berpikir kritis, kreatif, berkomunikasi dan bekerjasama (4C)</i></li> <li>❖ <b>Mendiskusikan</b><i>Berpikir kritis, kreatif, bekerjasama dan saling berkomunikasi dalam kelompok (4C), dengan rasa ingin tahu dan pantang menyerah (Karakter)</i> <ul style="list-style-type: none"> <li><input type="checkbox"/> <i>Setelah kalian mempelajari pengertian dan makna Bhinneka Tunggal Ika, cobalah kalian diskusikan pernyataan berikut ini.</i></li> </ul> </li> </ul> <table border="1"> <thead> <tr> <th>No.</th><th>Pernyataan</th><th>Uraian</th></tr> </thead> <tbody> <tr> <td>1.</td><td>Pengertian Bhinneka Tunggal Ika dalam Buku Sutasoma</td><td></td></tr> <tr> <td>2.</td><td>Pengertian Bhinneka Tunggal Ika dalam lambang negara Garuda Pancasila</td><td></td></tr> <tr> <td>3.</td><td>Makna semboyan Bhinneka Tunggal Ika</td><td></td></tr> </tbody> </table> <ul style="list-style-type: none"> <li>❖ <b>Saling tukar informasi tentang :</b></li> </ul>	No.	Pernyataan	Uraian	1.	Pengertian Bhinneka Tunggal Ika dalam Buku Sutasoma		2.	Pengertian Bhinneka Tunggal Ika dalam lambang negara Garuda Pancasila		3.	Makna semboyan Bhinneka Tunggal Ika		
No.	Pernyataan	Uraian												
1.	Pengertian Bhinneka Tunggal Ika dalam Buku Sutasoma													
2.	Pengertian Bhinneka Tunggal Ika dalam lambang negara Garuda Pancasila													
3.	Makna semboyan Bhinneka Tunggal Ika													

4. Pertemuan Ke-4 ( 3 x 40menit )		Waktu
	<p>□ <i>Arti penting memahami keberagaman dalam bingkai bhineka tunggal ika</i></p> <p>dengan ditanggapi aktif oleh peserta didik dari kelompok lainnya sehingga diperoleh sebuah pengetahuan baru yang dapat dijadikan sebagai bahan diskusi kelompok kemudian, dengan menggunakan metode ilmiah yang terdapat pada buku pegangan peserta didik atau pada lembar kerja yang disediakan dengan cermat untuk mengembangkan sikap teliti, jujur, sopan, menghargai pendapat orang lain, kemampuan berkomunikasi, menerapkan kemampuan mengumpulkan informasi melalui berbagai cara yang dipelajari, mengembangkan kebiasaan belajar dan belajar sepanjang hayat.</p>	
Mengembangkan dan menyajikan hasil karya	<p><b>Mengkomunikasikan</b></p> <p>Peserta didik dibagi ke dalam beberapa kelompok untuk <b>bekerjasama</b>.<i>Penguatan Pendidikan Karakter dan Pembelajaran Abad 21</i></p> <p>Peserta didik mempresentasikan hasil diskusi kelompok mengenai permasalahan di Lembar Kerja Peserta Didik (LKPD),dengan <b>sikap penuh percaya diri dan komunikatif</b> sedangkan kelompok lainnya menanggapi.</p> <ul style="list-style-type: none"> <li>❖ Pendidik mendorong agar peserta didik secara aktif terlibat dalam diskusi kelompok serta saling bantu untuk menyelesaikan masalah(<i>Mengembangkan kemampuan berpikir kritis, kreatif, berkomunikasi dan bekerjasama (4C),</i>)</li> <li>❖ Selama peserta didik bekerja di dalam kelompok, pendidik memperhatikan dan mendorong semua peserta didik untuk terlibat diskusi, dan mengarahkan bila ada kelompok yang melenceng jauh pekerjaannya dan bertanya (<i>Nilai Karakter: rasa ingin tahu, jujur, tanggung jawab, percaya diri dan pantang menyerah</i>)apabila ada yang belum dipahami, bila diperlukan pendidik memberikan bantuan secara klasikal.</li> <li>❖ Menyampaikan hasil diskusi berupa kesimpulan berdasarkan hasil analisis secara lisan, tertulis, atau media lainnya untuk mengembangkan sikap jujur, teliti, toleransi, kemampuan berpikir sistematis, mengungkapkan pendapat dengan sopan</li> <li>❖ <b>Mempresentasikan</b> (<i>Komunikasi dan bekerjasama (4C) dalam menyampaikan hasil gagasan/ ide-ide (Karakter), serta membiasakan menuliskan hasil kerja pada media sederhana (Literasi) Berpikir kritis, bekerjasama dan mampu berkomunikasi</i>) hasil diskusi kelompok secara klasikal tentang : <ul style="list-style-type: none"> <li>□ <i>Arti penting memahami keberagaman dalam bingkai bhineka tunggal ika</i></li> </ul> </li> <li>❖ <b>Mengemukakan pendapat</b> atas presentasi yang dilakukan dan ditanggapi oleh kelompok yang mempresentasikan</li> <li>❖ Bertanya atas presentasi yang dilakukan dan peserta didik lain diberi kesempatan untuk menjawabnya.</li> <li>❖ <b>Menyimpulkan</b>(<i>Berpikir kritis dan bekerjasama (4C) dalam menyusun kesimpulan yang tepat sesuai dengan konsep (Literasi) dengan rasa ingin tahu dan percaya diri (Karakter)</i>)tentang point-point penting yang muncul dalam kegiatan pembelajaran yang baru dilakukan berupa : Laporan hasil pengamatan secara tertulis tentang <ul style="list-style-type: none"> <li>□ <i>Arti penting memahami keberagaman dalam bingkai bhineka tunggal ika</i></li> </ul> </li> <li>❖ <b>Menjawab pertanyaan</b> yang terdapat pada buku pegangan peserta didik atau lembar kerja yang telah disediakan.</li> <li>❖ Bertanya tentang hal yang belum dipahami, atau guru melemparkan beberapa pertanyaan kepada siswa.</li> <li>❖ Menyelesaikan uji kompetensi yang terdapat pada buku pegangan peserta didik atau pada lembar lerja yang telah disediakan secara individu untuk mengecek penguasaan siswa terhadap materi pelajaran</li> </ul>	
Menganalisa & mengevaluasi proses pemecahan masalah	<p><b>Mengasosiasikan</b></p> <p>Peserta didik melakukan refleksi dengan dibimbing oleh guru terhadap hasil diskusi yang telah dilaksanakan.</p> <p>Peserta didik menganalisa masukan, tanggapan dan koreksi dari guru terkait pembelajaran</p> <ul style="list-style-type: none"> <li>❖ <b>Mengolah informasi</b> yang sudah dikumpulkan dari hasil kegiatan/pertemuan sebelumnya maupun hasil dari kegiatan mengamati dan kegiatan mengumpulkan informasi yang sedang berlangsung dengan bantuan pertanyaan-pertanyaan pada lembar kerja.</li> </ul>	

4. Pertemuan Ke-4 ( 3 x 40menit )		Waktu
	<ul style="list-style-type: none"> <li>❖ Peserta didik mengerjakan beberapa soal mengenai <ul style="list-style-type: none"> <li>□ <i>Arti penting memahami keberagaman dalam bingkai bhineka tunggal ika</i></li> </ul> </li> <li>❖ Menambah keluasan dan kedalaman sampai kepada pengolahan informasi yang bersifat mencari solusi dari berbagai sumber yang memiliki pendapat yang berbeda sampai kepada yang bertentangan untuk mengembangkan sikap jujur, teliti, disiplin, taat aturan, kerja keras, kemampuan menerapkan prosedur dan kemampuan berpikir induktif serta deduktif dalam membuktikan : <ul style="list-style-type: none"> <li>□ <i>Arti penting memahami keberagaman dalam bingkai bhineka tunggal ika</i></li> </ul> </li> </ul>	
<b>Catatan :</b> <b>Selama pembelajaran berlangsung, guru mengamati sikap siswa dalam pembelajaran yang meliputi sikap: disiplin, rasa percaya diri, berperilaku jujur, tangguh menghadapi masalah tanggungjawab, rasa ingin tahu, peduli lingkungan)</b>		
<b>Kegiatan Penutup</b> Peserta didik : <ul style="list-style-type: none"> <li>● Membuat rangkuman/simpulan pelajaran.tentang point-point penting yang muncul dalam kegiatan pembelajaran yang baru dilakukan.<i>Membiasakan sikap bertanggung jawab dan peduli dengan tugas yang diberikan (Karakter)</i></li> <li>● Melakukan refleksi terhadap kegiatan yang sudah dilaksanakan.</li> </ul> Guru : <ul style="list-style-type: none"> <li>● Memeriksa pekerjaan siswa yang selesai langsung diperiksa. Peserta didik yang selesai mengerjakan projek dengan benar diberi paraf serta diberi nomor urut peringkat, untuk penilaian projek.</li> <li>● Memberikan penghargaan kepada kelompok yang memiliki kinerja dan <u>kerjasama</u> yang baik<i>Penguatan Pendidikan Karakter dan Pembelajaran Abad 21</i></li> <li>● Merencanakan kegiatan tindak lanjut dalam bentuk tugas kelompok/ perseorangan (jika diperlukan).</li> <li>● Mengagendakan pekerjaan rumah.<i>Membiasakan sikap bertanggung jawab dan peduli dengan tugas yang diberikan (Karakter)</i></li> <li>● Menyampaikan rencana pembelajaran pada pertemuan berikutnya</li> <li>● Memberi salam.<i>Sikap disiplin dan mengamalkan ajaran agama yang dianut(Karakter)</i></li> </ul>		<b>10 menit</b>

5. Pertemuan Ke-5 ( 3 x 40menit )		Waktu
<b>Kegiatan Pendahuluan</b> <b>Guru :</b> <b>Orientasi</b> ( <i>Menunjukkan sikap disiplin sebelum memulai proses pembelajaran, menghayati dan mengamalkan ajaran agama yang dianut (Karakter) serta membiasakan membaca dan memaknai isi dalam doa (Literasi)</i> ) <ul style="list-style-type: none"> <li>❖ Melakukan pembukaan dengan salam pembuka dan berdoa untuk memulai pembelajaran</li> <li>❖ Peserta didik mengucapkan salam khas sekolah.</li> <li>❖ Guru mengecek kehadiran peserta didik dan mengajak mereka untuk merapikan meja, kursi serta kebersihan kelas.</li> <li>❖ Peserta didik mempersiapkan buku siswa, alat, dan bahan untuk mengikuti pelajaran.</li> <li>❖ Sebelum memulai pelajaran, guru mengajak peserta didik untuk bernyanyi bersama yang ada pada buku siswa, guru juga bisa mengajak peserta didik menyanyikan lagu lain yang sesuai dengan tema pelajaran.</li> </ul> <b>Apersepsi</b> <ul style="list-style-type: none"> <li>❖ Mengaitkan materi/<i>tema/kegiatan</i> pembelajaran yang akan dilakukan dengan pengalaman peserta didik dengan materi/<i>tema/kegiatan</i> sebelumnya, <ul style="list-style-type: none"> <li>□ <i>Arti penting memahami keberagaman dalam bingkai bhineka tunggal ika</i></li> </ul> </li> <li>❖ Mengingatn kembali materi prasyarat dengan bertanya.</li> <li>❖ Mengajukan pertanyaan yang ada keterkaitannya dengan pelajaran yang akan dilakukan.</li> </ul> <b>Motivasi</b> <ul style="list-style-type: none"> <li>❖ Memberikan gambaran tentang manfaat mempelajari pelajaran yang akan dipelajari.</li> <li>❖ Apabila materi/<i>tema/projek</i> ini dikerjakan dengan baik dan sungguh-sungguh ini dikuasai dengan baik, maka peserta didik diharapkan dapat menjelaskan tentang:</li> </ul>		<b>10 menit</b>

5. Pertemuan Ke-5 ( 3 x 40menit )		Waktu
<div><div><input type="checkbox"/> <i>Perilaku toleran terhadap keberagaman suku, agama, ras, dan antargolongan</i></div><div><div>❖ Menyampaikan tujuan pembelajaran pada pertemuan yang berlangsung</div><div>❖ Mengajukan pertanyaan.</div><div>❖ Peserta didik menjawab pertanyaan guru tentang materi untuk mengecek penguasaan awal kompetensi yang sudah dimilikisiswa.</div></div></div> <div><b>Pemberian Acuan</b><div><div>❖ Memberitahukan materi pelajaran yang akan dibahas pada pertemuan saat itu.</div><div>❖ Memberitahukan tentang kompetensi inti, kompetensi dasar, indikator, dan KKM pada pertemuan yang berlangsung</div><div>❖ Pembagian kelompok belajar</div><div>❖ Menjelaskan mekanisme pelaksanaan pengalaman belajar sesuai dengan langkah-langkah pembelajaran.</div></div></div>		
Kegiatan Inti		
Sintak Model Pembelajaran	Kegiatan Pembelajaran	
Orientasi peserta didik kepada masalah	<div><b>Mengamati</b> Peserta didik diberi motivasi atau rangsangan untuk memusatkan perhatian(<i>Berpikir kritis dan bekerjasama (4C) dalam mengamati permasalahan (literasi membaca) dengan rasa ingin tahu, jujur dan pantang menyerah (Karakter)</i>) pada topic<div><input type="checkbox"/> <i>Perilaku toleran terhadap keberagaman suku, agama, ras, dan antargolongan</i></div>dengan cara :<div><div>❖ <b>Melihat</b> (tanpa atau dengan alat) <i>Berpikir kritis dan bekerjasama (4C) dalam mengamati permasalahan (literasi membaca) dengan rasa ingin tahu, jujur dan pantang menyerah (Karakter)</i></div>Menayangkan gambar/foto/tabel berikut ini<div><div></div><div></div><div></div><div></div></div></div></div> <div><div>❖ <b>Mengamati</b>(<i>Berpikir kritis dan kreatif (4C), tangguh dalam menyelesaikan masalah serta berani mengemukakan pendapat dengan rasa percaya diri (Karakter); mampu membaca permasalahan serta mengaitkannya dengan konsep yang akan dipelajari (Literasi)</i>) lembar kerja, pemberian contoh-contoh materi/soal untuk dapat dikembangkan peserta didik, dari media interaktif, dsb yang berhubungan dengan:<div><input type="checkbox"/> <i>Perilaku toleran terhadap keberagaman suku, agama, ras, dan antargolongan</i></div></div><div>❖ <b>Membaca</b> (dilakukan di rumah sebelum kegiatan pembelajaran berlangsung), <i>Literasi</i> materi dari buku paket atau buku-buku penunjang lain, dari internet/materi yang berhubungan dengan materi<div><input type="checkbox"/> <i>Perilaku toleran terhadap keberagaman suku, agama, ras, dan antargolongan</i></div></div><div>❖ <b>Mendengar</b> pemberian materi oleh guru yang berkaitan dengan</div></div>	100 menit

5. Pertemuan Ke-5 ( 3 x 40menit )		Waktu
	<p><input type="checkbox"/> <i>Perilaku toleran terhadap keberagaman suku, agama, ras, dan antargolongan</i></p> <p>❖ <b>Menyimak</b>, penjelasan pengantar kegiatan/materi secara garis besar/global tentang materi pelajaran mengenai :</p> <p><input type="checkbox"/> <i>Perilaku toleran terhadap keberagaman suku, agama, ras, dan antargolongan</i></p> <p>untuk melatih kesungguhan, ketelitian, mencari informasi.</p>	
Mengorganisasikan peserta didik	<p><b>Menanya</b> <i>Nilai Karakter: rasa ingin tahu, jujur, tanggung jawab, percaya diri dan pantang menyerah</i></p> <p>❖ Guru memberikan kesempatan pada peserta didik untuk mengidentifikasi sebanyak mungkin pertanyaan yang berkaitan dengan materi/gambar yang disajikan oleh guru</p> <p>❖ Guru memberikan kesempatan untuk memberikan tanggapan dengan menunjukkan sikap kesungguhan, rasa ingintahu, dan sikap toleransi, guru memberikan konfirmasi atas pertanyaan atau tanggapan siswa tersebut <b>(menanya) Nilai Karakter: rasa ingin tahu, jujur, tanggung jawab, percaya diri dan pantang menyerah. (Pembelajaran HOTS)</b></p> <p>❖ Peserta didik diminta mendiskusikan hasil pengamatannya dan mencatat fakta-fakta yang ditemukan, serta menjawab pertanyaan berdasarkan hasil pengamatan yang ada pada buku paket;</p> <p>❖ Pendidik memfasilitasi peserta didik untuk menanyakan hal-hal yang belum dipahami berdasarkan hasil pengamatan dari buku paket yang didiskusikan bersama kelompoknya;</p> <p>❖ <b>Mengajukan pertanyaan</b> <i>(Kritis dan kreatif, serta berani mengemukakan ide/pendapat-nya dengan rasa ingin tahu, pantang menyerah, jujur dan percaya diri)</i></p> <p>tentang :</p> <p><input type="checkbox"/> <i>Perilaku toleran terhadap keberagaman suku, agama, ras, dan antargolongan</i></p> <p>yang tidak dipahami dari apa yang diamati atau pertanyaan untuk mendapatkan informasi tambahan tentang apa yang diamati (dimulai dari pertanyaan faktual sampai ke pertanyaan yang bersifat hipotetik) untuk mengembangkan kreativitas, rasa ingin tahu, kemampuan merumuskan pertanyaan untuk membentuk pikiran kritis yang perlu untuk hidup cerdas dan belajar sepanjang hayat. Misalnya :</p> <p><i>Kemampuan berfikir tingkat tinggi (HOTS).</i></p> <p><input type="checkbox"/> <i>Mengapa kita perlu memiliki sikap toleran terhadap keberagaman yang ada di Indonesia</i></p>	
Membimbing penyelidikan individu dan kelompok	<p><b>Mengumpulkan informasi</b> <i>(Berpikir kritis, kreatif, bekerjasama dan saling berkomunikasi dalam kelompok (4C), dengan rasa ingin tahu, tanggung jawab dan pantang menyerah (Karakter), literasi (membaca))</i></p> <p>❖ Peserta didik dibagi ke dalam beberapa kelompok untuk bekerjasama.</p> <p>❖ Peserta didik diberikan permasalahan dalam bentuk Lembar Kerja Peserta Didik (LKPD).</p> <p>❖ Peserta didik diarahkan untuk mengumpulkan dan mengeksplorasi data dari aneka sumber yang akan digunakan untuk menyelesaikan permasalahan di Lembar Kerja Peserta Didik (LKPD) dengan sikap <u>memiliki rasa percaya diri, tangguh menghadapi masalah, tanggungjawab, dan kerjasama (menalar dan mencoba).</u></p> <p>❖ Peserta didik mengumpulkan informasi yang relevan untuk menjawab pertanyaan yang telah diidentifikasi melalui kegiatan:</p> <p>❖ <b>Mengamati obyek/kejadian</b>, <i>Berpikir kritis dan bekerjasama (4C) dalam mengamati permasalahan (literasi membaca) dengan rasa ingin tahu, jujur dan pantang menyerah (Karakter)</i></p> <p>❖ <b>Membaca sumber lain selain buku teks</b> mengunjungi laboratorium komputer perpustakaan sekolah untuk mencari dan membaca artikel tentang</p> <p><input type="checkbox"/> <i>Perilaku toleran terhadap keberagaman suku, agama, ras, dan antargolongan</i></p> <p>❖ <b>Mengumpulkan informasi</b> Mengumpulkan data/informasi melalui diskusi kelompok atau kegiatan lain guna menemukan solusi masalah terkait materi pokok yaitu</p>	



5. Pertemuan Ke-5 ( 3 x 40menit )			Waktu																																			
	<div><div><input type="checkbox"/> Perilaku toleran terhadap keberagaman suku, agama, ras, dan antargolongan</div><div><div>❖ <b>Aktivitas</b><i>Mengembangkan kemampuan berpikir kritis, kreatif, berkomunikasi dan bekerjasama (4C)</i></div><div><input type="checkbox"/> Kalian telah mempelajari sikap toleransi terhadap keberagaman masya-rakat di Indonesia. Amatilah sikap toleransi yang ada di sekitar sekolah, masyarakat, bangsa dan negara. Gunakan format pengamatan yang telah kalian siapkan. Diskusikan upaya meningkatkan sikap toleransi tersebut. Tulislah perwujudan sikap toleransi dan upaya meningkatkan sikap toleransi dalam tabel berikut.</div></div></div> <table><tr><th>No.</th><th>Lingkungan</th><th>Sikap Toleransi</th><th>Upaya Meningkatkan</th></tr><tr><td>1.</td><td>Sekolah</td><td></td><td></td></tr><tr><td>2.</td><td>Masyarakat</td><td></td><td></td></tr><tr><td>3.</td><td>Bangsa dan Negara</td><td></td><td></td></tr><tr><td>4.</td><td></td><td></td><td></td></tr><tr><td>5.</td><td></td><td></td><td></td></tr></table> <div><input type="checkbox"/> Dari pernyataan-pernyataan di bawah ini, kalian dapat mengidentifikasi sikap dan perilaku toleran dalam keberagaman. Bacalah pernyataan-pernyataan tersebut dan berilah pendapat kalian pada kolom komentar serta tuliskan alasan terhadap pendapat kalian itu</div> <table><tr><th>No.</th><th>Pernyataan</th><th>Komentar</th></tr><tr><td>1.</td><td>Bangsa Indonesia adalah bangsa yang beragam.</td><td>Benar, bangsa Indonesia terdiri atas banyak suku, agama, bahasa, dan adat istiadat.</td></tr><tr><td>2.</td><td>Keberagaman bangsa Indonesia adalah suatu anugerah bagi bangsa Indonesia.</td><td></td></tr><tr><td>3.</td><td>Saya senang berteman dengan orang yang berbeda suku, agama, dan budayanya.</td><td></td></tr></table> <div><div>❖ <b>Mempraktikan</b><i>Mengembangkan kemampuan berpikir kritis, kreatif, berkomunikasi dan bekerjasama (4C)</i></div><div>❖ <b>Mendiskusikan</b><i>Berpikir kritis, kreatif, bekerjasama dan saling berkomunikasi dalam kelompok (4C), dengan rasa ingin tahu dan pantang menyerah (Karakter)</i></div><div>❖ <b>Saling tukar informasi tentang :</b><div><input type="checkbox"/> Perilaku toleran terhadap keberagaman suku, agama, ras, dan antargolongan</div></div></div>	No.	Lingkungan	Sikap Toleransi	Upaya Meningkatkan	1.	Sekolah			2.	Masyarakat			3.	Bangsa dan Negara			4.				5.				No.	Pernyataan	Komentar	1.	Bangsa Indonesia adalah bangsa yang beragam.	Benar, bangsa Indonesia terdiri atas banyak suku, agama, bahasa, dan adat istiadat.	2.	Keberagaman bangsa Indonesia adalah suatu anugerah bagi bangsa Indonesia.		3.	Saya senang berteman dengan orang yang berbeda suku, agama, dan budayanya.		
No.	Lingkungan	Sikap Toleransi	Upaya Meningkatkan																																			
1.	Sekolah																																					
2.	Masyarakat																																					
3.	Bangsa dan Negara																																					
4.																																						
5.																																						
No.	Pernyataan	Komentar																																				
1.	Bangsa Indonesia adalah bangsa yang beragam.	Benar, bangsa Indonesia terdiri atas banyak suku, agama, bahasa, dan adat istiadat.																																				
2.	Keberagaman bangsa Indonesia adalah suatu anugerah bagi bangsa Indonesia.																																					
3.	Saya senang berteman dengan orang yang berbeda suku, agama, dan budayanya.																																					

5. Pertemuan Ke-5 ( 3 x 40menit )		Waktu
	<p>dengan ditanggapi aktif oleh peserta didik dari kelompok lainnya sehingga diperoleh sebuah pengetahuan baru yang dapat dijadikan sebagai bahan diskusi kelompok kemudian, dengan menggunakan metode ilmiah yang terdapat pada buku pegangan peserta didik atau pada lembar kerja yang disediakan dengan cermat untuk mengembangkan sikap teliti, jujur, sopan, menghargai pendapat orang lain, kemampuan berkomunikasi, menerapkan kemampuan mengumpulkan informasi melalui berbagai cara yang dipelajari, mengembangkan kebiasaan belajar dan belajar sepanjang hayat.</p>	
Mengembangkan dan menyajikan hasil karya	<p><b>Mengkomunikasikan</b> Peserta didik dibagi ke dalam beberapa kelompok untuk <u>bekerjasama</u>.<i>Penguatan Pendidikan Karakter dan Pembelajaran Abad 21</i> Peserta didik mempresentasikan hasil diskusi kelompok mengenai permasalahan di Lembar Kerja Peserta Didik (LKPD),dengan <u>sikap penuh percaya diri dan komunikatif</u> sedangkan kelompok lainnya menanggapi.</p> <ul style="list-style-type: none"> <li>❖ Pendidik mendorong agar peserta didik secara aktif terlibat dalam diskusi kelompok serta saling bantu untuk menyelesaikan masalah(<i>Mengembangkan kemampuan berpikir kritis, kreatif, berkomunikasi dan bekerjasama (4C).</i>)</li> <li>❖ Selama peserta didik bekerja di dalam kelompok, pendidik memperhatikan dan mendorong semua peserta didik untuk terlibat diskusi, dan mengarahkan bila ada kelompok yang melenceng jauh pekerjaannya dan bertanya (<i>Nilai Karakter: rasa ingin tahu, jujur, tanggung jawab, percaya diri dan pantang menyerah</i>)apabila ada yang belum dipahami, bila diperlukan pendidik memberikan bantuan secara klasikal.</li> <li>❖ Menyampaikan hasil diskusi berupa kesimpulan berdasarkan hasil analisis secara lisan, tertulis, atau media lainnya untuk mengembangkan sikap jujur, teliti, toleransi, kemampuan berpikir sistematis, mengungkapkan pendapat dengan sopan</li> <li>❖ <b>Mempresentasikan</b> (<i>Komunikasi dan bekerjasama (4C) dalam menyampaikan hasil gagasan/ ide-ide (Karakter), serta membiasakan menuliskan hasil kerja pada media sederhana (Literasi) Berpikir kritis, bekerjasama dan mampu berkomunikasi</i>) hasil diskusi kelompok secara klasikal tentang : <ul style="list-style-type: none"> <li><input type="checkbox"/> <i>Perilaku toleran terhadap keberagaman suku, agama, ras, dan antargolongan</i></li> </ul> </li> <li>❖ <b>Mengemukakan pendapat</b> atas presentasi yang dilakukan dan ditanggapi oleh kelompok yang mempresentasikan</li> <li>❖ Bertanya atas presentasi yang dilakukan dan peserta didik lain diberi kesempatan untuk menjawabnya.</li> <li>❖ <b>Menyimpulkan</b>(<i>Berpikir kritis dan bekerjasama (4C) dalam menyusun kesimpulan yang tepat sesuai dengan konsep (Literasi) dengan rasa ingin tahu dan percaya diri (Karakter)</i>)tentang point-point penting yang muncul dalam kegiatan pembelajaran yang baru dilakukan berupa : Laporan hasil pengamatan secara tertulis tentang <ul style="list-style-type: none"> <li><input type="checkbox"/> <i>Perilaku toleran terhadap keberagaman suku, agama, ras, dan antargolongan</i></li> </ul> </li> <li>❖ <b>Menjawab pertanyaan</b> yang terdapat pada buku pegangan peserta didik atau lembar kerja yang telah disediakan.</li> <li>❖ Bertanya tentang hal yang belum dipahami, atau guru melemparkan beberapa pertanyaan kepada siswa.</li> <li>❖ Menyelesaikan uji kompetensi yang terdapat pada buku pegangan peserta didik atau pada lembar kerja yang telah disediakan secara individu untuk mengecek penguasaan siswa terhadap materi pelajaran</li> </ul>	
Menganalisa & mengevaluasi proses pemecahan masalah	<p><b>Mengasosiasikan</b> Peserta didik melakukan refleksi dengan dibimbing oleh guru terhadap hasil diskusi yang telah dilaksanakan. Peserta didik menganalisa masukan, tanggapan dan koreksi dari guru terkait pembelajaran</p> <ul style="list-style-type: none"> <li>❖ <b>Mengolah informasi</b> yang sudah dikumpulkan dari hasil kegiatan/pertemuan sebelumnya maupun hasil dari kegiatan mengamati dan kegiatan mengumpulkan informasi yang sedang berlangsung dengan bantuan pertanyaan-pertanyaan pada lembar kerja.</li> <li>❖ Peserta didik mengerjakan beberapa soal mengenai</li> </ul>	

5. Pertemuan Ke-5 ( 3 x 40menit )		Waktu
	<input type="checkbox"/> <i>Perilaku toleran terhadap keberagaman suku, agama, ras, dan antargolongan</i> ❖ Menambah keluasan dan kedalaman sampai kepada pengolahan informasi yang bersifat mencari solusi dari berbagai sumber yang memiliki pendapat yang berbeda sampai kepada yang bertentangan untuk mengembangkan sikap jujur, teliti, disiplin, taat aturan, kerja keras, kemampuan menerapkan prosedur dan kemampuan berpikir induktif serta deduktif dalam membuktikan : <input type="checkbox"/> <i>Perilaku toleran terhadap keberagaman suku, agama, ras, dan antargolongan</i>	
<b>Catatan :</b> Selama pembelajaran berlangsung, guru mengamati sikap siswa dalam pembelajaran yang meliputi sikap: disiplin, rasa percaya diri, berperilaku jujur, tangguh menghadapi masalah tanggungjawab, rasa ingin tahu, peduli lingkungan)		
<b>Kegiatan Penutup</b> Peserta didik : <ul style="list-style-type: none"> <li>Membuat rangkuman/simpulan pelajaran.tentang point-point penting yang muncul dalam kegiatan pembelajaran yang baru dilakukan.<i>Membiasakan sikap bertanggung jawab dan peduli dengan tugas yang diberikan (Karakter)</i></li> <li>Melakukan refleksi terhadap kegiatan yang sudah dilaksanakan.</li> </ul> Guru : <ul style="list-style-type: none"> <li>Memeriksa pekerjaan siswa yang selesai langsung diperiksa. Peserta didik yang selesai mengerjakan projek dengan benar diberi paraf serta diberi nomor urut peringkat, untuk penilaian projek.</li> <li>Memberikan penghargaan kepada kelompok yang memiliki kinerja dan <u>kerjasama</u> yang baik<i>Penguatan Pendidikan Karakter dan Pembelajaran Abad 21</i></li> <li>Merencanakan kegiatan tindak lanjut dalam bentuk tugas kelompok/ perseorangan (jika diperlukan).</li> <li>Mengagendakan pekerjaan rumah.<i>Membiasakan sikap bertanggung jawab dan peduli dengan tugas yang diberikan (Karakter)</i></li> <li>Menyampaikan rencana pembelajaran pada pertemuan berikutnya</li> <li>Memberi salam.<i>Sikap disiplin dan mengamalkan ajaran agama yang dianut(Karakter)</i></li> </ul>		<b>10 menit</b>

I. Penilaian, Pembelajaran Remedial dan Pengayaan

1. Teknik Penilaian

a. Penilaian Kompetensi Sikap Spiritual

N o	Teknik	Bentuk Instru men	Butir Instru men	Waktu Pelaksanaan	Keterangan
1	Observasi	Jurnal	Terlampir	Saat pembelajaran berlangsung	Penilaian untuk dan pencapaian pembelajaran (assessment for and of learning)
2	Penilaian diri		Terlampir	Saat pembelajaran usai	Penilaian sebagai Pembelajaran (assessment as learning)
3	Penilaian antar tema		Terlampir	Setelah pembelajaran usai	Penilaian sebagai pembelajaran (assessment as learning)

b. Penilaian Kompetensi Sikap Sosial

N o	Teknik	Bentuk Instru men	Butir Instru men	Waktu Pelaksanaan	Keterangan
1	Observasi	Jurnal	Terlampir	Saat pembelajaran berlangsung	Penilaian untuk dan pencapaian pembelajaran (assessment for and of learning)

2	Penilai an diri		Terlamp ir	Saatpembelajaranusai	PenilaiansebagaiPembelajaran( <i>assessment aslearning</i> )
3	Penilai an antar tema		Terlamp ir	Setelahpembelajaran usai	Penilaiansebagaipembelajaran( <i>assessment aslearning</i> )

c. **Penilaian Kompetensi Pengetahuan**

No	Teknik	Bentuk Instrumen	Butir Instrumen	Waktu Pelaksanaan	Keterangan
1	Lisan	Pertanyaan (lisan) dengan jawaban terbuka	Terlampir	Saatpembelajaranberlangsung	Penilaian untukpembelajaran ( <i>assessment for learning</i> )
2	Penugasan	Pertanyaan dan/atau tugas tertulis berbentuk esei, pilihan ganda, benar- salah, menjodohkan, isian, dan/atau lainnya	Terlampir	Saatpembelajaranberlangsung	Penilaian untuk pembelajaran (assessment for learning) dan sebagai pembelajaran (assessment as learning)
3	Tertulis	Pertanyaan dan/atau tugas tertulis berbentuk esai, pilihan ganda, benar- salah, menjodohkan, isian, dan/atau lainnya	Terlampir	Setelah pembelajaran usai	Penilaian pencapaian pembelajaran (assessment of learning)
4	Portofolio	Sampel pekerjaan terbaik hasil dari penugasan atau tes tertulis	Terlampir	Saat pembelajaran usai	Data untuk penulisan deskripsi pencapaian pengetahuan (assessment of learning)

d. **Penilaian Kompetensi Keterampilan**

No	Teknik	Bentuk Instrumen	Butir Instrumen	Waktu Pelaksanaan	Keterangan
1	Praktik	Tugas (keterampilan)	Terlampir	Saat pembelajaran berlangsung dan/atau setelah usai	Penilaian untuk, sebagai, dan/atau pencapaian
2	Produk	Tugas (keterampilan)	Terlampir	Saat pembelajaran berlangsung dan/atau setelah usai	pembelajaran (assessment for, as, and of learning)
3	Proyek	Tugas besar	Terlampir	Selama atau usai pembelajaran berlangsung	Penilaian untuk, sebagai, dan/atau pencapaian
4	Portofolio	Sampel produk terbaik dari tugas atau proyek	Terlampir	Saat pembelajaran usai	pembelajaran (assessment for, as, and of learning)

## 2. Pembelajaran Remedial dan Pengayaan

### a. Remedial

- ❖ Remedial dapat diberikan kepada peserta didik yang belum mencapai KKM maupun kepada peserta didik yang sudah melampaui KKM. Remedial terdiri atas dua bagian : remedial karena belum mencapai KKM dan remedial karena belum mencapai Kompetensi Dasar
- ❖ Guru memberi semangat kepada peserta didik yang belum mencapai KKM (Kriteria Ketuntasan Minimal). Guru akan memberikan tugas bagi peserta didik yang belum mencapai KKM (Kriteria Ketuntasan Minimal), misalnya sebagai berikut.
  - ◆ *Peserta didik yang belum menguasai materi akan dijelaskan kembali oleh guru materi. Guru akan melakukan penilaian kembali dengan soal yang sejenis. Remedial dilaksanakan pada waktu dan hari tertentu yang disesuaikan contoh: pada saat jam belajar; apabila masih ada waktu, atau di luar jam pelajaran (30 menit setelah jam pelajaran selesai).*
- ❖ Tulis kegiatan pembelajaran remedial antara lain dalam bentuk:
  - ☐ pembelajaran ulang
  - ☐ bimbingan perorangan
  - ☐ belajar kelompok
  - ☐ pemanfaatan tutor sebayabagi peserta didik yang belum mencapai ketuntasan belajar sesuai hasil analisis penilaian.

### b. Pengayaan

- ❖ Pengayaan diberikan untuk menambah wawasan peserta didik mengenai materi pembelajaran yang dapat diberikan kepada peserta didik yang telah tuntas mencapai KKM atau mencapai Kompetensi Dasar.
- ❖ Pengayaan dapat ditagihkan atau tidak ditagihkan, sesuai kesepakatan dengan peserta didik.
- ❖ Direncanakan berdasarkan IPK atau materi pembelajaran yang membutuhkan pengembangan lebih luas misalnya
  - ◆ *Peserta didik yang sudah menguasai materi mengerjakan soal pengayaan yang telah disiapkan oleh guru berupa pertanyaan-pertanyaan pilihan ganda dalam buku panduan guru. Guru mencatat dan memberikan tambahan nilai bagi peserta didik yang berhasil dalam pengayaan*
- ❖ Berdasarkan hasil analisis penilaian, peserta didik yang sudah mencapai ketuntasan belajar diberi kegiatan pembelajaran pengayaan untuk perluasan dan/atau pendalaman materi (kompetensi) antara lain dalam bentuk tugas mengerjakan soal-soal dengan tingkat kesulitan lebih tinggi, meringkas buku-buku referensi dan mewawancarai narasumber..

Jakarta 16 Juli 2018

Mengetahui  
Kepala SMP N/S

Guru Mata Pelajaran

---

NIP

---

NIP