

Стратегия продвижения в органическом поиске сайта

<https://leonovapermanent.com/>

1. Расширение структуры сайта:

- реорганизации страницы «галерея» по типу <https://lbar.com.ua/portfolio>




Фото перманентного макияжа бровей

[Смотреть работы](#)



Фото перманентного макияжа глаз

[Смотреть работы](#)



Фото перманентного макияжа губ

[Смотреть работы](#)

с разделением на отдельные подкатегории:

- Фото татуажа век с эффектом теней
- Фото татуажа век
- Фото перманентного макияжа губ
- Фото перманентного макияжа стрелки с растушевкой
- Акварельный татуаж губ фото до и после
- Фото межресничного татуажа с растушевкой
- Фото работ мастера перманентного татуажа Алены Леоновой

На страницах с категориями различных фото-галерей разместить текстовые блоки с

с описанием, по типу страницы

<https://lbar.com.ua/portfolio-permanent-brovey-do-i-posle>

Отличается перманентный макияж от классического татуажа и принципом выполнения, применением материалов. Для классического татуажа используется пигмент плотной, слегка вязкой консистенции, который вводится достаточно глубоко (от 1,5 мм) под кожу. За счет этого эффект татуажа может длиться всю жизнь, а сам рисунок лишь со временем поменять цвет. Выполняя перманентный макияж, используется пигмент на минеральной, натуральной основе, который постепенно расщепляется организмом. Пигмент вводится под кожу на глубину до 0,8 мм и в течение 1,5-2 лет полностью рассасывается. Это является основной особенностью перманента.

Преимущества перманентного макияжа бровей

Для тех, кто хочет стать обладательницей красивых бровок с правильной и красивой формой и густотой, перманентный макияж - идеальная процедура. Практически безболезненно и относительно недорого, аккуратно и естественно - такой макияж преобразит любую женщину, добавив ей уверенности в себе. Также с помощью татуажа можно:


- Скрыть любые видимые недостатки в области бровей: шрамы, постакне, проплешины;
- Изменить форму брови, сделать ее более четкой или, наоборот, размыть с помощью эффекта растушевки;
- Устранить проблему быстро выгорающих на солнце бровей;
- Придать насыщенности цвету, густоты.

Перманентный макияж бровей - лучший вариант для вас, если вы мечтаете о красивых бровках.

Фото перманентного макияжа бровей: до и после

- в категории «перманентный макияж»

<https://leonovapermanent.com/permanentnyj-makijazh/> создать подкатегории с выпадающим подменю из главного меню сайта по типу страницы «медицинский камуфляж» <https://leonovapermanent.com/medicinskij-kamuflyazh/>



- Брови (изменить на «Перманентный макияж бровей»)
- Веки (изменить на «Перманентный макияж век»)
- Губы (изменить на «Перманентный макияж губ»)

ведущие на соответствующие вновь созданные страницы (не на страницы прайса, как это реализовано сейчас).

- в подкатегории «Перманентный макияж губ» создать подкатегории второй вложенности:

- Татуаж губ в акварельной технике
- Татуаж контура губ
- Татуаж губ в технике 3d
- Татуаж контура губ с растушевкой

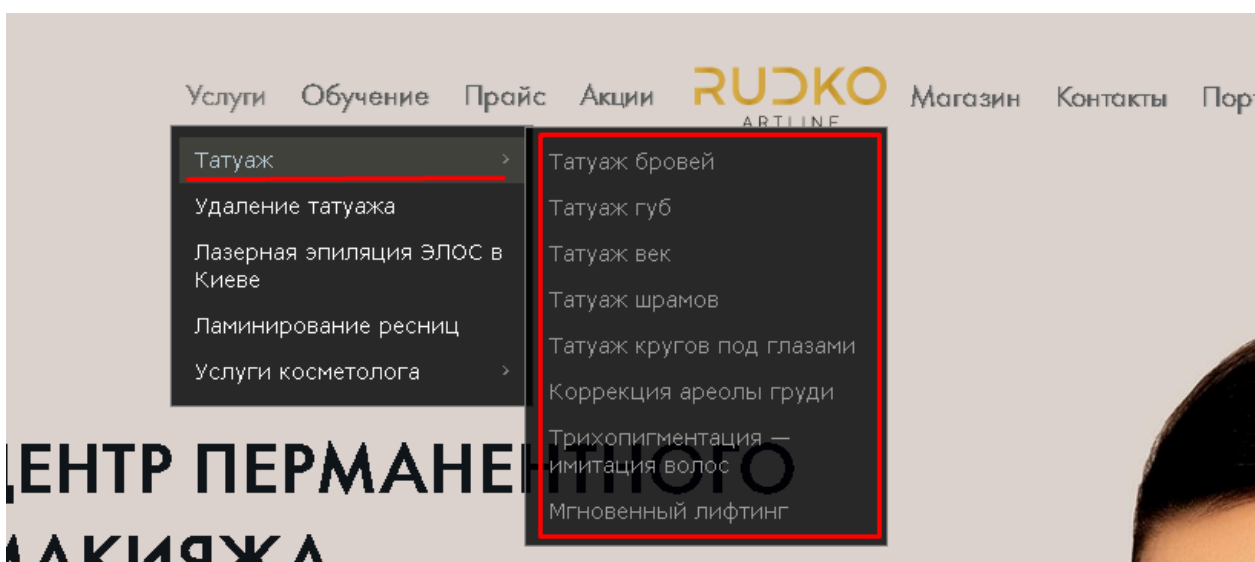
- в категории «Перманентный макияж бровей») создать подкатегории второй вложенности:

- Пиксельное напыление бровей
- 3d татуаж бровей
- Теневая растушевка бровей
- Коррекция татуажа бровей

- в подкатегории «Перманентный макияж век» создать подкатегории второй вложенности:

- Татуаж межресничного пространства
- Татуаж стрелки с растушевкой
- Перманентный макияж нижнего века
- Подводка глаз татуаж

- Для удобства навигации по сайту добавить в выпадающее меню сайта вновь создаваемые подкатегории второй вложенности и реализовать его по подобию <https://rudko.com.ua/>



- Создать страницу «Акции» и добавить ее в главное меню сайта.

2. Реорганизация структуры страниц сайта

1) Главная страница сайта.

Перед блоком «услуги» вставить информационный блок о предоставляемых услугах подобного типа с фото:



Скажите "ДА" перманентному макияжу

Перманентный макияж - идеальный вариант, если есть желание освежить образ, подчеркнуть свою красоту, расставить акценты на достоинствах во внешности и скрыть мелкие недостатки. Неправильная форма, шрамы, любого рода небольшие дефекты надолго откроет красивый рисунок с насыщенным цветом пигмента. Для вас перманентный макияж в Киеве - уникальная возможность стать более привлекательной девушкой, уверенной в себе в любой жизненной ситуации.

Татуаж пришел на смену помаде, карандашам и теням. Все больше женщины выбирают эту процедуру. И если вы хотите создать или обновить свой образ, то рекомендуем сделать себе перманентный макияж. К тому же, это:

- Безопасно. Отсутствует вероятность заражения вирусом или инфекцией во время процедуры. Мы используем только одноразовые расходные материалы, а все инструменты трижды обрабатываются;
- Не больно. Во время процедуры на зону дважды наносится обезболивающее средство. Оно полностью убирает неприятные ощущения;
- Быстро заживает. Благодаря технике проведения процедуры с поверхностным введением пигмента, кожа заживает за считанные дни, а за месяц полностью регенерируется и восстанавливается;
- Без отеков и покраснений. Уже через час после процедуры спадет отечность и покраснение и больше не образуется в периоде заживления;
- Красиво. Перманентный макияж - это эффектно и действительно красиво. С его помощью можно придать бровям правильную форму, ресницам густоту, а губам объем.

Процедура длится всего 1 - 1,5 часа. За это время вы получаете новый свежий облик с эффектом до 2 лет. При этом полностью исчезает необходимость

1. После блока «услуг разместить контактную форму типа: police Formyfly

Закажите бесплатную консультацию

Узнайте как будет создаваться Ваш идеальный образ прямо сейчас!

Ваше имя

Номер телефона

[Заказать консультацию](#)

После контактной формы разместить информационный блок со структурированной текстовой информацией о преимуществах процедур, типа:

Косметический татуаж - мощное оружие по части женской красоты

<p>.01 Сделайте акцент на своей внешности</p> <p>Придайте сочности своему образу, создайте акценты в своей внешности. Перманентный татуаж поможет вам подчеркнуть черты лица, сделав их более выразительными.</p>	<p>.02 Подарите себе больше времени по утрам</p> <p>Больше вам не нужно тратить время на нанесение макияжа по утрам. Теперь лишние 15-30 минут вы можете уделить сладкому сну или своей семье, близким.</p>	<p>.03 Скройте недостатки на лице</p> <p>Перманентный макияж поможет визуально скрыть любые недостатки, образовавшиеся после пластических операций; акне, шрамы, травмы, а также выпадение волос.</p>
<p>.04 Подкорректируйте свои формы</p> <p>Придайте объем губам, густоты бровям, устранили неровные очертания, создайте четкие и соблазнительные грани; избавьтесь от некачественной работы предыдущих мастеров.</p>	<p>.05 Будьте уверены в себе в любой ситуации</p> <p>Не важно, дождь на улице или снег, вы идете на утреннюю пробежку, в бассейн или на вечеринку, где будете тусить до утра. В любой ситуации вы будете выглядеть роскошно и свежо.</p>	<p>.06 Избавьте себя от раздражения и сухости</p> <p>Избавьтесь от аллергии, сухости, раздражения, красноты на коже и закупоривания пор, которые вызывает декоративная косметика.</p>

Ниже размещается уже существующий блок с фотографиями работ, но ему необходимо добавить заголовок по типу: «Мои работы. Фото не редактируются.» (Фото сделаны без фотошопа. Используются иллюстрации без графической обработки и т.п.)

Затем разместить блок с этапами работы с пациентом, по типу:

Этапы проведения услуги

- 1**
Консультируем, отвечаем на ваши вопросы, показываем фото перманентного макияжа, выполненных нашими мастерами, в качестве примеров для идей
- 2**
Формируем образ на основе овала лица, цвета глаз, оттенка кожи. Выбираем, меняем и обсуждаем выбор с вами, чтобы вы были полностью уверены в нем
- 3**
Наносим обезболивающую мазь для снижения болевого порога. Формируем аккуратный ровный контур. Показываем вам и ждем вашего подтверждения
- 4**
Заполняем кожу пигментом, выводим форму и вид в зависимости от выбранной техники
- 5**
Вы любуетесь результатом в зеркало, а мастер консультирует вас по вопросам ухода за татуажем
- 6**
Мастер записывает вас на коррекцию, которую необходимо сделать **через 30-45 дней**, чтобы придать татуажу цвет и откорректировать погрешности

После этого блока опять разместить контактную форму типа:

Решайтесь стать ярче и соблазнительнее!

Мы подберем удобную для вас дату и время процедуры.

Ваше имя _____

Номер телефона _____

[Записаться на процедуру](#)

Ниже разместить информационный блок с описанием поддержки гигиены в кабинете (лучше с фото), по типу:

Каждый инструмент проходит 4 степени очистки

- 01**
Предстерилизация
- 02**
Промывание
- 03**
Стерилизация
- 04**
Поддержка

Далее блок с коротким перечнем основных цен, по типу:

Цены на перманентный макияж в Киеве

В студии работают специалисты 3 категорий. Мастер с опытом не менее 1 года, окончивший индивидуальное обучение у нашего ТОП-эксперта. ТОП-мастера с опытом работы от 3х лет, обладатели международных дипломов косметического татуажа. Мастер-сертифицированный коуч, эксперт в области перманентного макияжа, опыт работы 5+ лет.

Даем скидку 10% на бронирование времени по предоплате

1,5 часа	Пудровое напыление бровей	2200 1700 грн ТОП-Мастер 3000 2600 грн ТОП-Тренер
1,5 часа	Микроблейдинг бровей	2200 1700 грн ТОП-Мастер 3000 2600 грн ТОП-Тренер
1,5 часа	Смешанная техника	3500 грн ТОП-Тренер
1,5 часа	Татуаж глаз (век)	от 1200 грн ТОП-Мастер от 1800 грн ТОП-Тренер

Ниже – блок с частыми вопросами и ответы на них (реализовать в виде раскрывающейся гармошки) по типу:

Ответы на популярные вопросы

◆ Перманентный макияж и татуаж - одно и то же?	+
◆ Больно делать перманентный макияж, сколько длится процедура и есть ли противопоказания к ней?	+
◆ Сколько виден эффект перманентного макияжа? Нужна ли коррекция?	+
◆ Можно ли перекрыть старый/некрасивый/неудачный татуаж перманентным макияжем?	×
Все зависит от выбранной техники перманентного макияжа и места со старым татуажем, который нужно перекрыть. Например, старый или неудачный татуаж бровей можно перекрыть техникой пудрового напыления, татуаж губ - перманентным макияжем с ярким оттенком пигмента. А вот микроблейдинг перекрыть татуаж не сможет из-за своей специфики выполнения. Даже если с помощью перманентного макияжа удалось перекрыть татуаж, следует помнить, что уже через год-полтора оттенок ПМ будет светлеть, и старый татуаж будет виден сильнее. Поэтому при желании избавиться от него лучше воспользоваться популярными способами удаления татуажа. После удаления и восстановления кожи можно сделать ПМ, навсегда забыв о неудачном татуаже.	
Как ухаживать за кожей до и после перманентного макияжа? Как выглядит он сразу после процедуры?	+
Соблюдается ли стерильность в студии?	+
Чем отличается мастер от ТОП-мастера?	+

Далее следует блок отзывов. Желательно с фотографиями клиентов (отлично бы было давать в отзывах ссылку на профили пациентов в их соц.сетях! (естественно с их согласия). Такие отзывы реально вызывают доверие у посетителей и увеличивают конверсию сайта!)

Перед футером страницы опять контактная форма связи (можно оставить существующую).

2) Страница «Обо мне».

Добавить на страницу сертификаты и лицензии после первого информационного блока о мастере.

Под этим блоком разместить блок «мои принципы работы», типа:

Наши ценности

Клиенты выбирают нас за безопасность процедур и эстетичность внешнего вида



До начала работ узнаем ваши пожелания и создаем эскиз. Вы получаете образ, который продуман до малейших деталей и соответствует вашему цветотипу



Подберем перманентный макияж, который подойдет вашему типу внешности и особенностям кожи. Никогда не делаем то, что клиенту не к лицу



Проводим анкетирование – вы уверены в том, что для процедуры мы выбрали препараты, на которые у вас нет противопоказаний



Подробно рассказываем, что делать до и после процедуры, даем набор для ухода за кожей. Ваше заживление проходит легко, быстро и без боли

После этого блока разместить информацию о достижениях мастера, типа:

Наши результаты

Подтверждаем слова фактами

23

международных сертификатов

14

лет работы визажист-стилистом

113

проведенных мастер-классов

5650

выполненных процедур

648

удаленных татуажей

После данного блока можно оставить существующий блок текста с описанием оборудования Long - Time – Liner

Перед футером страницы разместить контактную форму, типа:

Закажите консультацию – и приходите в гости!

Мастер выслушает ваши пожелания, изучит тип кожи и особенности лица. Вы получаете рекомендации по образу и процедурам, которые подойдут вашей внешности

Заказать консультацию!

3) Страницы блога.

После текста статьи предусмотреть возможность оставления комментария, типа:

Напишите комментарий

Напишите ваш комментарий здесь.

Ваше полное имя E-mail адрес Сайт

Save my name, email, and website in this browser for the next time I comment.

Да, добавьте меня в свой список рассылки.

Перед футером всех страниц блога разместить контактную форму, типа:

Хотите сделать бровки в технике пудровое напыление?

Оставьте заявку в форме связи и мы перезвоним как можно скорее

Ваше имя

Номер телефона

с уточнением типа процедуры (в соответствии с тематикой статьи).

4) Страница «акции»

Создать страницу по подобию <https://lbar.com.ua/aktsii-skidki>

Верхний блок с кратким описанием акций постоянных и тех, которые проводятся к определенным событиям, типа:

КАРАНТИН - 20% скидка от указанной цены на сайте

Безпрецедентная акция, 20% скидка на все услуги перманентного макияжа от указанной цены на сайте

Записывайтесь на услугу в карантинный период до 25.04

Приходите после карантина по скидке на протяжении полтора месяца

Акция действует Только для новых клиентов на первичную процедуру

Внимание! Студия не принимает клиентов в Карантинный период

от 15% до 35% скидка на пудровые брови по Черной пятнице

Идеальные брови в самой популярной технике стали еще доступнее. Не пропустите! Скидка 15%-35% в зависимости от категории мастера на первичную процедуру пудровые брови в период с 18 по 30 ноября. Отличная возможность стать обладательницей естественного, аккуратного и модного перманентного макияжа в безупречном его исполнении.

Скидка 10% на бронирование по предоплате

Получите 10% скидки от стоимости процедуры за бронирование услуги по предоплате. Предоплата принимается в течение 2-х суток после записи или в тот же день при бронировании времени на следующий день.

Нижний блок с уточнением деталей акций, типа:

Детальные условия акций

Красота стала доступнее! LBar дарит бонусы своим клиентам и предлагает приятные цены на свои услуги: пудровые брови, микроблейдинг, татуаж губ, татуаж глаз. Уже сегодня вы можете получить скидку, соблюдая условия акции.

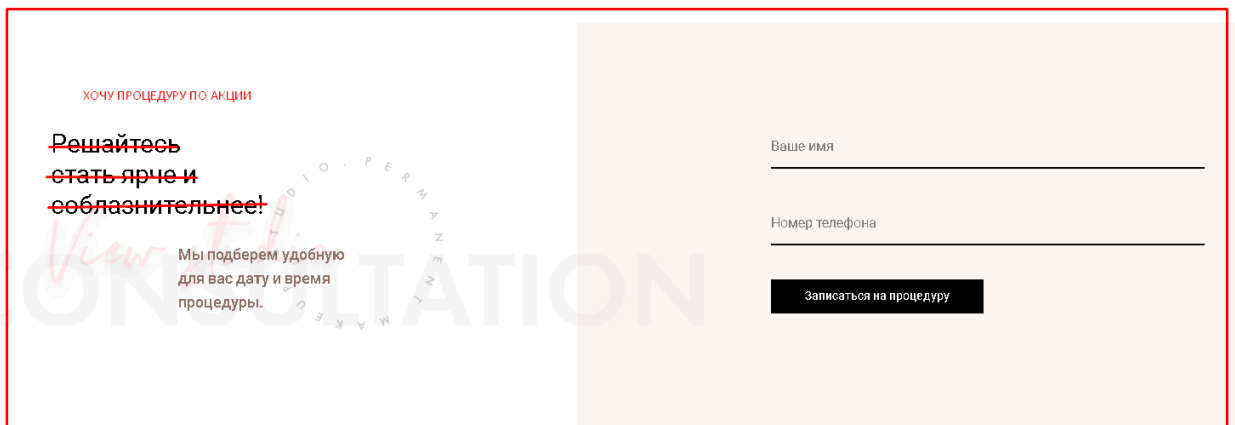
 Скидки действуют при условии предоплаты в размере 300 грн

Предоплата принимается в течение 2-х суток после записи или в тот же день при бронировании времени на следующий день. Предоплата принимается наличными в нашей студии или на банковскую карту. Вы можете забрать предоплату в случаях, если:

- Мастер отказался проводить процедуру из-за наличия противопоказаний к ней или невозможности ее выполнения по объективным причинам;
- Вы отказываетесь от процедуры перманентного макияжа бровей, глаз или губ по любым личным причинам;
- Вы отказываетесь от процедуры за сутки или более.

Если у вас не получается прийти на процедуру на ранее забронированное время, вы можете перенести его на другой день при условии, что вы свяжитесь с нами за сутки до назначенного ранее времени. Получить номер банковской карты или консультацию по любым вопросам вы можете по номеру телефона (068) 887-07-96, по адресу ул. Круглоуниверситетская, 17 или по электронной почте, написав на e-mail xeniakobik@gmail.com. Самые модные техники перманентного макияжа по приятным ценам от лучших мастеров Киева только в LBar!

Перед футером страницы разместить контактную форму, типа:



ХОЧУ ПРОЦЕДУРУ ПО АКЦИИ

~~Решайтесь~~
~~стать ярче и~~
~~соблазнительнее!~~

Мы подберем удобную для вас дату и время процедуры.

Ваше имя _____

Номер телефона _____

Записаться на процедуру

5) Страницы услуг.

Для страниц родительских категорий: «Медицинский камуфляж» и «Перманентный макияж» и родительских страниц второго уровня: «Перманентный макияж бровей», «Перманентный макияж век», «Перманентный макияж губ».

Под хедером страницы, сразу после заголовка страницы «Перманентный макияж», разместить блок текста с информацией об услуге (что это такое) и структурированным перечнем ее преимуществ, типа:

Выглядит естественно	Не меняет оттенка	Подходит как основа для макияжа	Не надоедает
Используем только специальные пигменты для перманентного макияжа. Природный тон аккуратно ложится на кожу. Ваше лицо выглядит естественно, с легким оттенком макияжа.	Пигмент со временем плавно бледнеет. Но его изначальный цвет сохраняется. Мы храним данные о своих клиентах: вернем ваш оттенок даже через 5 лет	Процедура создает базовый образ, подчеркивает природную красоту лица и расставляет акценты. Многие наши клиенты после процедуры забыли про косметику	Перманентный макияж это не татуаж. Его не нужно удалять, если надоел цвет или форма. Даже если вы перекрасили волосы, мы пересмотрим ваш цветотип и обновим образ

Затем оставить блок с перечнем услуг относящихся к данной категории.



КАМУФЛИРОВАНИЕ РУБЦОВ

Процедура проводится с помощью пигментов камуфляжей, которые подбираются под цвет Вашей кожи. Процедура проводится в несколько этапов и для желаемого результата, понадобится 2-3 коррекции.

[Узнать больше](#)



КАМУФЛИРОВАНИЕ ВИТИЛИГО

Процедура микропигментирования. Для полного результата требуется несколько коррекций, количество коррекций индивидуально.

[Узнать больше](#)

ССЫЛКИ НА ДОЧЕРНИЕ СТРАНИЦЫ

Фотографии должны быть одинакового размера.

Далее разместить контактную форму, типа:

Закажите бесплатную консультацию

Узнайте как будет создаваться Ваш идеальный образ прямо сейчас!

Ваше имя


Номер телефона

[Заказать консультацию](#)

После контактной формы разместить описание этапов работы с клиентом, типа:

<p>1</p> <p>Консультируем при первой встрече</p> <p>Отвечаем на ваши вопросы, показываем фото татуажа бровей, выполненного нами</p>	<p>2</p> <p>Подбираем эскиз</p> <p>Ориентируемся на форму лица и бровей. Подбираем правильную технику, цвет на основе цвета волос и оттенка кожи. Каждый шаг согласовываем с вами</p>	<p>3</p> <p>Наносим анестезию</p> <p>Перманентный татуаж бровей - это не больно. Мы используем качественные обезболивающие мази</p>
<p>4</p> <p>Готовимся к процедуре</p> <p>Открываем при вас новые иглы, достаем из стерильного бокса инструменты, обрабатываем рабочие поверхности столов антисептиком</p>	<p>5</p> <p>Наносим эскиз</p> <p>Создаем форму, рисуем контур, смотрим на реакцию кожи</p>	<p>6</p> <p>Повторно наносим анестезию</p> <p>Используем обезболивающую мазь повторно, чтобы максимально снизить ваш болевой порог</p>
<p>7</p> <p>Создаем красоту</p> <p>Подчеркиваем форму, заполняем бровь пигментом в соответствии с выбранной техникой, выводим контуры</p>	<p>8</p> <p>Завершаем работу</p> <p>Даем рекомендации по уходу, консультируем и записываем на коррекцию</p>	

Далее блок с фотографиями проведенных процедур данного типа:



Следующий блок с информацией о предоставляемых гарантиях, типа:

Мы даем 4 гарантии на красивый татуаж бровей




01. Гарантия ответственности
Никаких произвольных решений на вкус мастера. Форма и цвет детально обсуждается с клиентом. Образ подбирается, основываясь на вашей внешности, особенностях. Перед началом работы обсуждается выбранная техника с подробным описанием ее специфики.

02. Гарантия безопасности
В кабинете, где выполняется процедура, стерильно. В работе используются исключительно одноразовые расходные материалы. Мастер работает в одноразовых стерильных перчатках.

03. Гарантия безболезненности
Перед процедурой мастер обязательно наносит обезболивающую мазь для снижения болевых ощущений. Тонкие иглы, специально подобранные под технику выполнения татуажа бровей, гарантируют лишь чувство легкого покалывания.

04. Гарантия естественности
В работе используются пигменты на минеральной основе. Все оттенки максимально приближены к природным. Использование краски премиум-качества исключает образование синевы по мере ее схождения.

Ниже блок с краткими вопросами-ответами в виде раскрывающейся гармошки, типа:

Ответы на популярные вопросы

◆ Перманентный макияж бровей и классический татуаж - одно и то же? Больно ли делать ПМ?
+

◆ Каким бывает перманентный макияж бровей?
+

◆ Как подготовиться к процедуре и ухаживать за бровями после нее?
×


От качества подготовки и ухода зависит результат перманентного макияжа бровей. Чтобы не вызвать негативных последствий, до процедуры необходимо:

- За 2-3 дня полностью ограничить спиртные напитки. Также следует исключить энергетики. Все это влияет на иммунитет и общее состояние организма;
- За 3-4 дня прекратить прием антибиотиков, гормональных и препаратов, разжижающих кровь;
- За 2 дня начать прием препаратов от аллергии, если есть к ней склонность;
- В течение недели до процедуры не выщипывать брови, не делать пилинг, скрабирование, не красить брови краской или хной.


Подробнее о подготовке к ПМ вы можете прочитать в этой статье.

Уход после процедуры перманентного макияжа бровей обязателен. Если правильно ухаживать за кожей, то она быстро и беспрепятственно восстановится, а эффект будет правильным и красивым. Качественный и эффективный уход заключается в следующем:

Далее разместить (желательно) видео о кабинете, типа:



Видео о студии Lbar



Сделайте акцент на своей красоте, скройте шрамы или недостатки с помощью **перманентного макияжа бровей**. Практически безболезненная процедура, которая поможет создать идеально ровный контур, правильную и естественную форму, добавить густоту вашим бровям. Всего 1,5-2 часа работы мастера и 2 года эффектного и бескомпромиссного результата без ежедневного ухода.

Далее разместить контактную форму с призывом к действию, типа:

Запишитесь на процедуру прямо сейчас

Мы подберем удобную для вас дату и время процедуры.

Ваше имя _____

Номер телефона _____

Записаться на процедуру

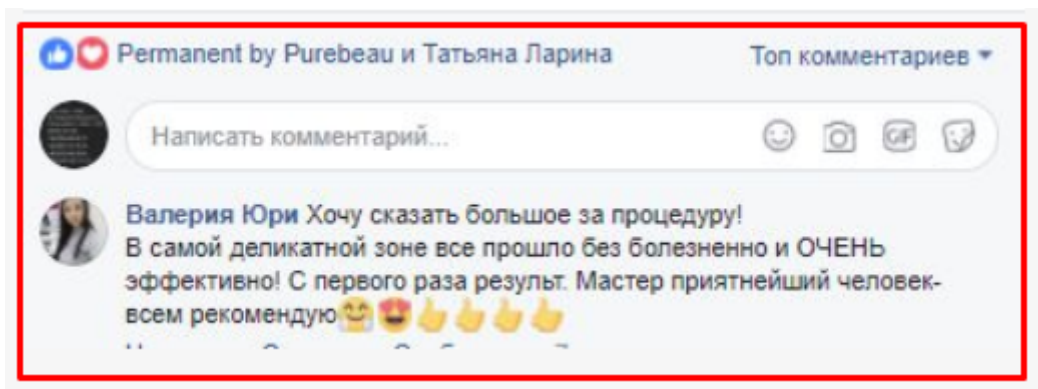
Далее информационный блок «наши преимущества», типа:

23	14	113	5650	648
международных сертификатов	лет работы визажист-стилистом	проведенных мастер-классов	выполненных процедур	удаленных татуажей

Далее информационный блок о противопоказаниях процедуры.

Ниже краткий ценник на основные виды процедур.

Ниже отзывы клиентов, можно в виде скриншотов из социальной сети:



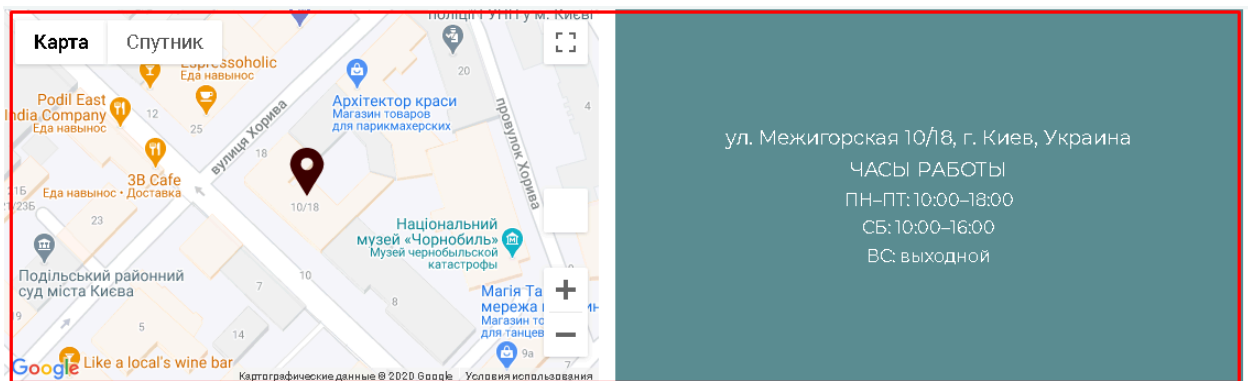
Перед футером страницы еще одна контактная форма, типа:

Закажите консультацию – и приходите в гости!

Мастер выслушает ваши пожелания, изучит тип кожи и особенности лица. Вы получаете рекомендации по образу и процедурам, которые подойдут вашей внешности

Заказать консультацию!

В самом низу страницы желательно повторить карту и адрес со страницы «КОНТАКТЫ»:



Для страниц дочерних категорий

Под хедером страницы, сразу после заголовка страницы (например «Восстановление ареол»), убрать фото из текстового информационного блока и разместить под ним структурированный перечень преимуществ процедуры, типа:

Выглядит естественно	Не меняет оттенка	Подходит как основа для макияжа	Не надоедает
Используем только специальные пигменты для перманентного макияжа. Природный тон аккуратно ложится на кожу. Ваше лицо выглядит естественно, с легким оттенком макияжа.	Пигмент со временем плавно бледнеет. Но его изначальный цвет сохраняется. Мы храним данные о своих клиентах: вернем ваш оттенок даже через 5 лет	Процедура создает базовый образ, подчеркивает природную красоту лица и расставляет акценты. Многие наши клиенты после процедуры забыли про косметику	Перманентный макияж это не татуаж. Его не нужно удалять, если надоел цвет или форма. Даже если вы перекрасили волосы, мы пересмотрим ваш цветотип и обновим образ

После контактной формы разместить описание этапов работы с клиентом, типа:

<p>1</p> <p>Консультируем при первой встрече</p> <p>Отвечаем на ваши вопросы, показываем фото татуажа бровей, выполненного нами</p>	<p>2</p> <p>Подбираем эскиз</p> <p>Ориентируемся на форму лица и бровей. Подбираем правильную технику, цвет на основе цвета волос и оттенка кожи. Каждый шаг согласовываем с вами</p>	<p>3</p> <p>Наносим анестезию</p> <p>Перманентный татуаж бровей - это не больно. Мы используем качественные обезболивающие мази</p>
<p>4</p> <p>Готовимся к процедуре</p> <p>Открываем при вас новые иглы, достаем из стерильного бокса инструменты, обрабатываем рабочие поверхности столов антисептиком</p>	<p>5</p> <p>Наносим эскиз</p> <p>Создаем форму, рисуем контур, смотрим на реакцию кожи</p>	<p>6</p> <p>Повторно наносим анестезию</p> <p>Используем обезболивающую мазь повторно, чтобы максимально снизить ваш болевой порог</p>
<p>7</p> <p>Создаем красоту</p> <p>Подчеркиваем форму, заполняем бровь пигментом в соответствии с выбранной техникой, выводим контуры</p>	<p>8</p> <p>Завершаем работу</p> <p>Даем рекомендации по уходу, консультируем и записываем на коррекцию</p>	

Далее разместить контактную форму, типа:

Закажите бесплатную консультацию


Узнайте как будет создаваться Ваш идеальный образ прямо сейчас!

Ваше имя

Номер телефона

[Заказать консультацию](#)


Далее блок с фотографиями проведенных процедур данного типа:



Следующий блок с информацией о предоставляемых гарантиях, типа:

Мы даем 4 гарантии на красивый татуаж бровей

L Bar studio



01.

Гарантия ответственности

Никаких произвольных решений на вкус мастера. Форма и цвет детально обсуждается с клиентом. Образ подбирается, основываясь на вашей внешности, особенностях. Перед началом работы обсуждается выбранная техника с подробным описанием ее специфики.

02.

Гарантия безопасности

В кабинете, где выполняется процедура, стерильно. В работе используются исключительно одноразовые расходные материалы. Мастер работает в одноразовых стерильных перчатках.

03.

Гарантия безболезненности

Перед процедурой мастер обязательно наносит обезболивающую мазь для снижения болевых ощущений. Тонкие иглы, специально подобранные под технику выполнения татуажа бровей, гарантируют лишь чувство легкого покалывания.

04.


Гарантия естественности

В работе используются пигменты на минеральной основе. Все оттенки максимально приближены к природным. Использование краски премиум-качества исключает образование синевы по мере ее схождения.

Затем блок с описанием принципов работы кабинета, типа:



Используем одноразовые расходники



Работаем с качественными пигментами



Используем дорогое оборудование



Стерилизуем инструменты мастера сухожаром



Создаем комфортные условия



Ведем карточки по каждой клиентке

После этого блок правил для пациентов, типа:

Чтобы процедура прошла без боли, а макияж век прижился идеально и надолго, следуйте этим советам



Приходите на процедуру без наращенных ресниц



В день сеанса не пейте чай и кофе



За сутки не употребляйте алкоголь

КНОПКА СВЯЗИ

После процедуры обработанную зону нельзя:

- ~ Мочить в душе, бассейне или водоеме;
- ~ Мазать другими кремами или средствами, кроме тех, что мы выдаем с собой;
- ~ Загорать на солнце, разогревать в сауне или солярии;
- ~ Расчесывать и сдирать корочку.

*Срок предписаний зависит от особенности вашей кожи и процедуры. До процедуры мастер расскажет о том, какие рекомендации важно соблюдать именно вам

**После процедуры каждому клиенту мы даем косметическое средство и инструкции по уходу за кожей губ

Далее контактная форма, типа:

Запишитесь на процедуру прямо сейчас

Мы подберем удобную для вас дату и время процедуры.

Ваше имя _____

Номер телефона _____

Записаться на процедуру

Ниже блок с краткими вопросами-ответами в виде раскрывающейся гармошки, типа:

Ответы на популярные вопросы

◆ Перманентный макияж бровей и классический татуаж - одно и то же? Больно ли делать ПМ? +

◆ Каким бывает перманентный макияж бровей? +

◆ Как подготовиться к процедуре и ухаживать за бровями после нее? X


От качества подготовки и ухода зависит результат перманентного макияжа бровей. Чтобы не вызвать негативных последствий, до процедуры необходимо:

- За 2-3 дня полностью ограничить спиртные напитки. Также следует исключить энергетики. Все это влияет на иммунитет и общее состояние организма;
- За 3-4 дня прекратить прием антибиотиков, гормональных и препаратов, разжижающих кровь;
- За 2 дня начать прием препаратов от аллергии, если есть к ней склонность;
- В течение недели до процедуры не выщипывать брови, не делать пилинг, скрабирование, не красить брови краской или хной.

Подробнее о подготовке к ПМ вы можете прочитать в [этой статье](#).

Уход после процедуры перманентного макияжа бровей обязателен. Если правильно ухаживать за кожей, то она быстро и беспроблемно восстановится, а эффект будет правильным и красивым. Качественный и эффективный уход заключается в следующем:

Далее разместить (желательно) видео о процедуре типа:



Видео о студии Lbar

Сделайте акцент на своей красоте, скройте шрамы или недостатки с помощью **перманентного макияжа бровей**. Практически безболезненная процедура, которая поможет создать идеально ровный контур, правильную и естественную форму, добавить густоту вашим бровям. Всего 1,5-2 часа работы мастера и 2 года эффектного и бескомпромиссного результата без ежедневного ухода.

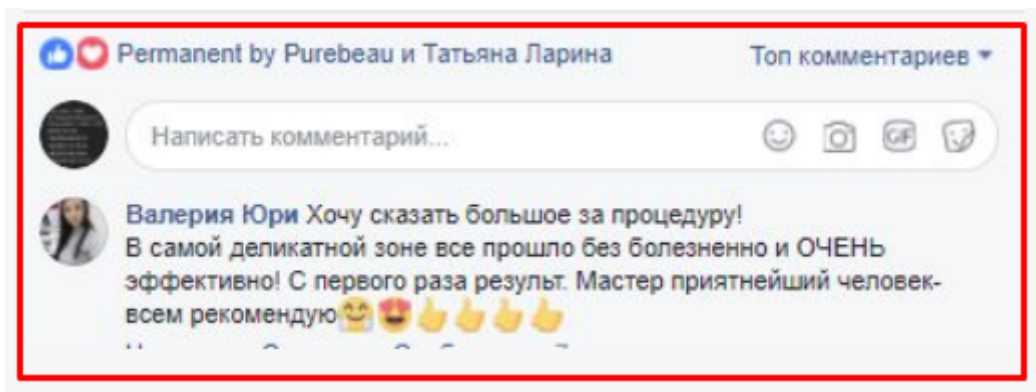
Далее информационный блок «наши преимущества», типа:

23	14	113	5650	648
международных сертификатов	лет работы визажист-стилистом	проведенных мастер-классов	выполненных процедур	удаленных татуажей

Далее информационный блок о противопоказаниях процедуры.

Ниже прайс на данную процедуру.

Ниже отзывы клиентов, можно в виде скриншотов из социальной сети:



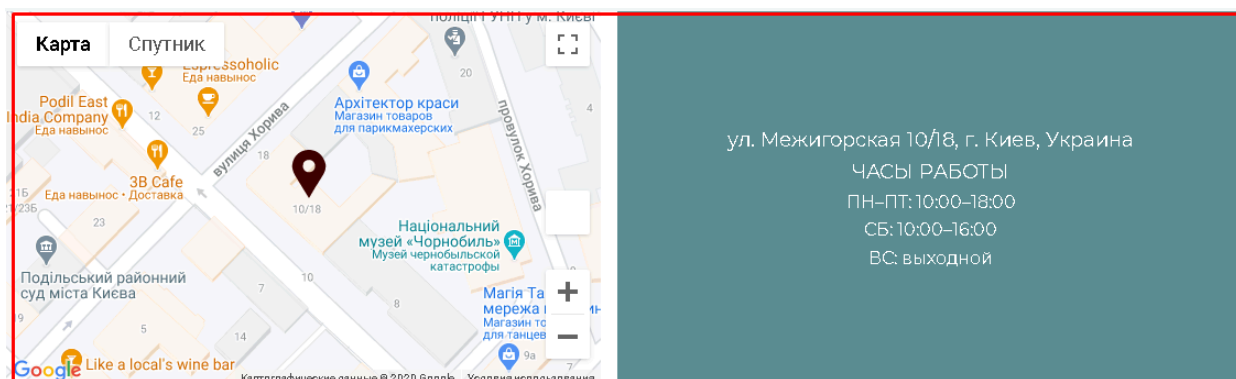
Перед футером страницы еще одна контактная форма, типа:

Закажите консультацию – и приходите в гости!

Мастер выслушает ваши пожелания, изучит тип кожи и особенности лица. Вы получаете рекомендации по образу и процедурам, которые подойдут вашей внешности

Заказать консультацию!


В самом низу страницы желательно повторить карту и адрес со страницы «контакты»:



6) Страницы «Прайс-лист»

На страницу <https://leonovapermanent.com/prajs-list/> добавить текстовой блок с описанием от чего зависит формирование цены на услугу и перечень материалов входящих в стоимость услуги, по типу страницы <https://lbar.com.ua/tseny>

Пример:



Как формируется цена на перманентный макияж?

Если вы уже обращались за процедурой татуажа или интересуетесь ценой перманентного макияжа, то могли сделать для себя вывод, что услуга не из дешевых. При этом ценовой диапазон на услугу по Киеву варьируется: можно найти татуаж за 500 грн, а можно за 5000. Цена перманентного макияжа формируется из ряда параметров: качества и количества расходных и основных материалов, которые входят в стоимость и предоставляются клиенту в процессе процедуры, а также опыта мастера, репутации бьюти-салона.

Какова себестоимость услуги перманентного макияжа?

Себестоимость процедуры зависит от качества пигментов, цены машинки для татуажа, которую мастер стремится окупить, выполняя процедуру. Отсюда и формируются невысокая цена татуажа: если в работе используются низкокачественные пигменты (со всеми вытекающими их недостатками в виде плохого результата) или же используется непрофессиональная машинка, цена на процедуру будет занижена.

Обратите внимание! Нечестные мастера не всегда используют в работе те пигменты, которые были продемонстрированы вам перед процедурой, чтобы сэкономить на услуге. В среднем, чистая цена перманентного макияжа по себестоимости колеблется в диапазоне 300-500 грн. В стоимость включено:

- Одноразовая защитная шапочка для клиента;
- Одноразовая респираторная маска для мастера;
- Стерильные перчатки для мастера;
- Пищевая пленка;
- Бахилы;
- Первичная и вторичная анестезия;
- Защита на машинку и провод;
- Карандаш для прорисовки эскиза на коже;
- Влажные и сухие салфетки;
- Микробраш.

Все это предоставляется клиенту бесплатно, но мастер самостоятельно приобретает это за свой счет. Логично, что цена расходников будет заложена в стоимость татуажа.

Если процедура выполняется в рамках студии красоты, где мастера работают на ставку, а не на процент от дохода, то, помимо закупки расходников, в цену татуажа также включено:

- Аренда помещения;
- Коммунальные платежи;
- Затраты на маркетинг (рекламу);
- Зарботная плата мастеру и обслуживающему персоналу.

За что тогда вы платите деньги за перманентный макияж?

Почему тогда финальная цена татуажа в LBar так отличается от его себестоимости. Потому что вы платите:

За свою безопасность

Мы ответственны за безопасность наших клиентов и придерживаемся всех правил гигиены и санитарии. Клиенту предоставляем полную защиту, используя одноразовые расходники

За свой комфорт

Удобная кушетка, современный свежий интерьер, правильное и достаточное освещение. Все это формирует удобство для проведения нескольких часов в салоне

За профессионализм мастера

У нас не работают новички или аматоры. Каждый мастер - профессионал своего дела с опытом работы минимум 1 год и дипломом на руках

За идеальный результат

В работе используются только профессиональные инструменты. Применяются пигменты американского производства ТОП-качества. Мы делаем все, чтобы результат был идеален, а вы - безупречны.

Не экономьте на услуге перманентного макияжа, ведь от этого зависит ваша красота. Хотите выглядеть на все 100%? Записывайтесь на татуаж в LBar прямо сейчас!

На страницах:

<https://leonovapermanent.com/prajs-list-permanentnyj-makijazh/>

<https://leonovapermanent.com/prajs-list-medicinskij-kamuflijazh/>

Добавить текстовой блок аналогичный родительской странице прайса, типа:

В студии работают специалисты 3 категорий. Мастер с опытом не менее 1 года, окончивший индивидуальное обучение у нашего ТОП-эксперта. ТОП-мастера с опытом работы от 3х лет, обладатели международных дипломов косметического татуажа. Мастер-Тренер - сертифицированный коуч студии Ксения Кобылянская, эксперт в области перманентного макияжа, опыт работы 5+ лет.

Комплекс со скидкой 15%. Записывайтесь на пудровые брови + любая другая зона и получите скидку 15% от суммы одной процедуры

10% скидка на услугу при бронирование времени по предоплате

Расширить и дополнить перечень услуг с ценами и употреблением ключевых слов по типу:

ПЕРМАНЕНТНЫЙ МАКИЯЖ ВЕК

- Межресничка
1500 грн
- Коррекция
1000 грн
- Стрелки
2000 грн
- Коррекция
1200 грн
- Рефреш
1800 грн

- Перманентный макияж межресничка
- Коррекция межресничного татуажа
- Перманентный татуаж стрелок век
- Коррекция татуажа стрелок век
- Рефреш татуажа век

На все страницы прайса добавить перед футером контактную форму типа:

Решайтесь
стать ярче и
соблазнительнее!

Мы подберем удобную
для вас дату и время
процедуры.

Ваше имя _____

Номер телефона _____

Записаться на процедуру

3. Добавление контактных форм

Установить на сайте возможность контакта через месенджеры, типа:

Сделаем идеальным каждый штрих вашего образа!

ЗАКАЗАТЬ ЗВОНОК

Всем новым клиентам презентуем ПОДАРОЧНЫЙ СЕРТИФИКАТ

БЕЗ БОЛИ! БЕЗ периода восстановления!
100% эффект на осветлом волосе и смуглой коже!
Заметный результат уже после первой процедуры!
* На ваш выбор эпиляция лазером

на процедуру ЭЛОС-эпиляции
подарочный сертификат
1 зоны* на ваш выбор

ЭЛОС-эпиляция
1 зоны* на ваш выбор

ПОДАРОЧНЫЙ
СЕРТИФИКАТ

ЭЛОС-эпиляция
1 зоны* на ваш выбор

RUSKO
ARTLINE

Форму «мы вам перезвоним за 30сек -1 минуту...?», типа:

Хотите, перезвоним Вам
за 30 секунд?

Ваш номер телефона

Перезвоните

00:29:99

Свободных операторов на линии: 3 Заказы звонков сегодня: 104

Онлайн консультанта, типа

 Консультант RUDKO Artline
всегда на связи