Утро! Мы тут подумали чем заняться в воскресенье и решили просветить вас перед прогулкой по городу на тему **прокси-серверов**. Чатику цифровых наблюдателей это будет не так интересно, а вот друзьям или родственникам, которые сегодня решили провести время дома, но, увы, без интернета - наверняка будет интересно, чем ещё можно воспользоваться, кроме ресурсов БЕЛТА и “Советской Белоруссии” в этот день.

(Кстати, если всё же идете гулять в город, соблюдайте меры дистанцирования и носите маски. Наступает вторая волна коронавируса, что бы ни говорил Минздрав)

Возвращаемся к прокси-серверам. Помните, 9 августа 2020 г нас активно забрасывали разными цифрами в виде IP-адреса и порта, которые помогают обойти блокировки. На сайте 2ip.ru для определения своей анонимности в интернете это выглядит как-то так.

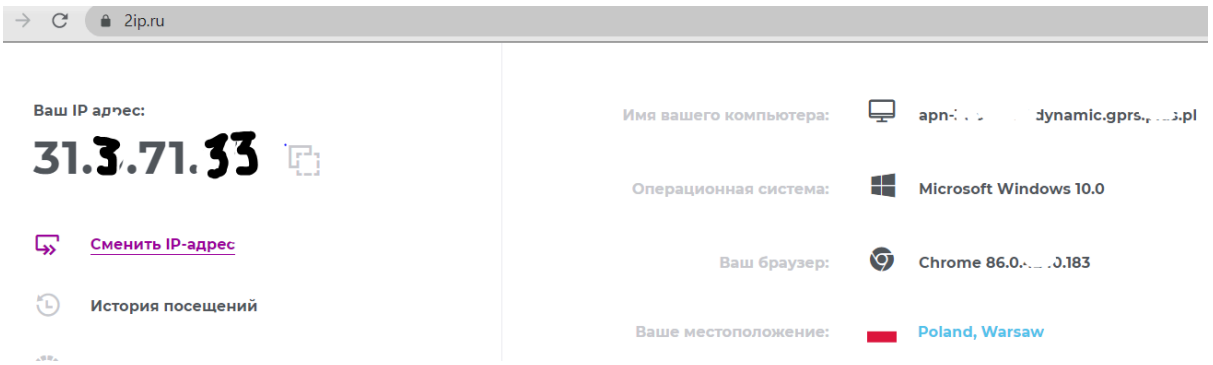

Не можем отойти от вчерашнего “заявления”, так что пускай будет польский IP ;)

Самый главный вопрос, какой сервер выбрать, если сервера от “кибер-партизан” или нэкст в телеграм вдруг не работают? Стоит поискать прокси-сервера с географической близостью к региону, в котором вы находитесь. *Скорость быстрее, а гугл в помощь ;)*

Про [платные прокси](#) можно почитать тут. Бесплатные можно [спросить в чате](#).

Юзаем прокси на компе через [Firefox](#) или расширение [Switchy Omega Chrome](#)

💼 Самый простой способ использовать прокси на своём компьютере - успеть до очередного локдауна [скачать браузер Firefox](#). Там есть встроенные настройки для работы с прокси соединением через [HTTP(S)](#) и SOCKS-соединения. Последние более защищенные, но наша цель сейчас тупо подключиться к интернету. Вообщем, если у вас нет поблизости недавно отчисленного студента БГУИР, смотрим скриншоты ниже с инструкцией по подключению к прокси через сервер и порт (после установки браузера!)

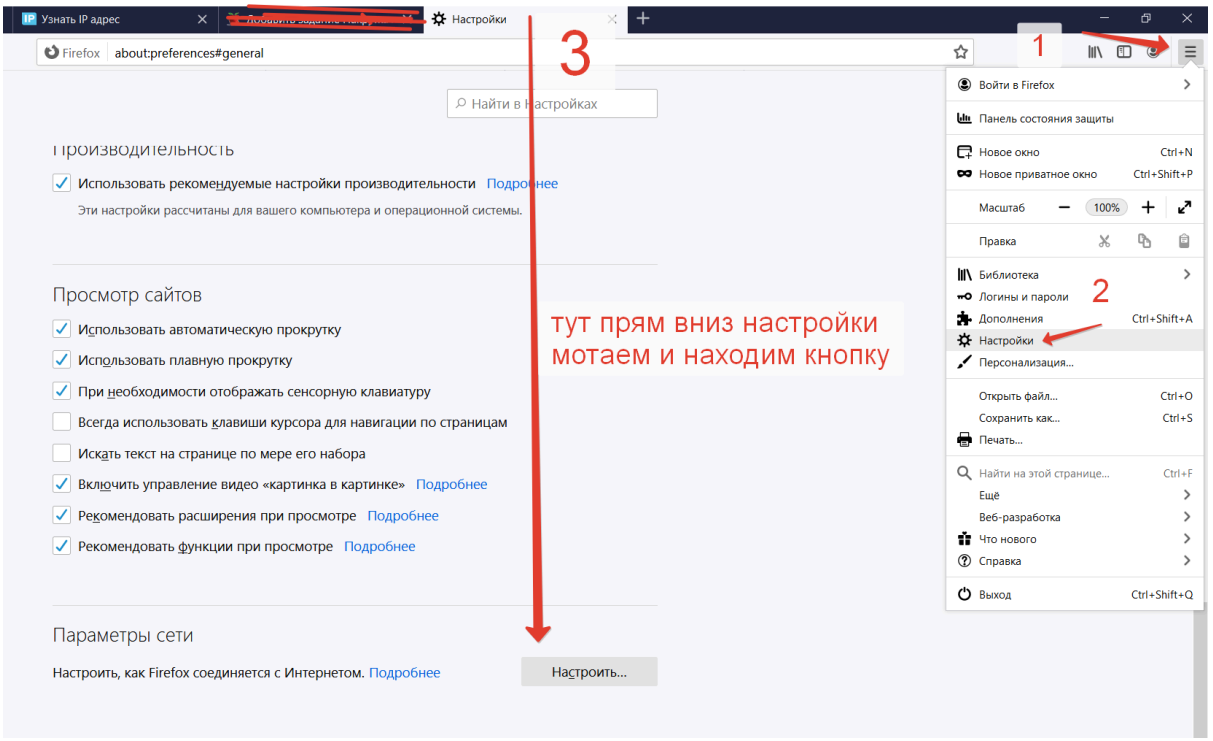

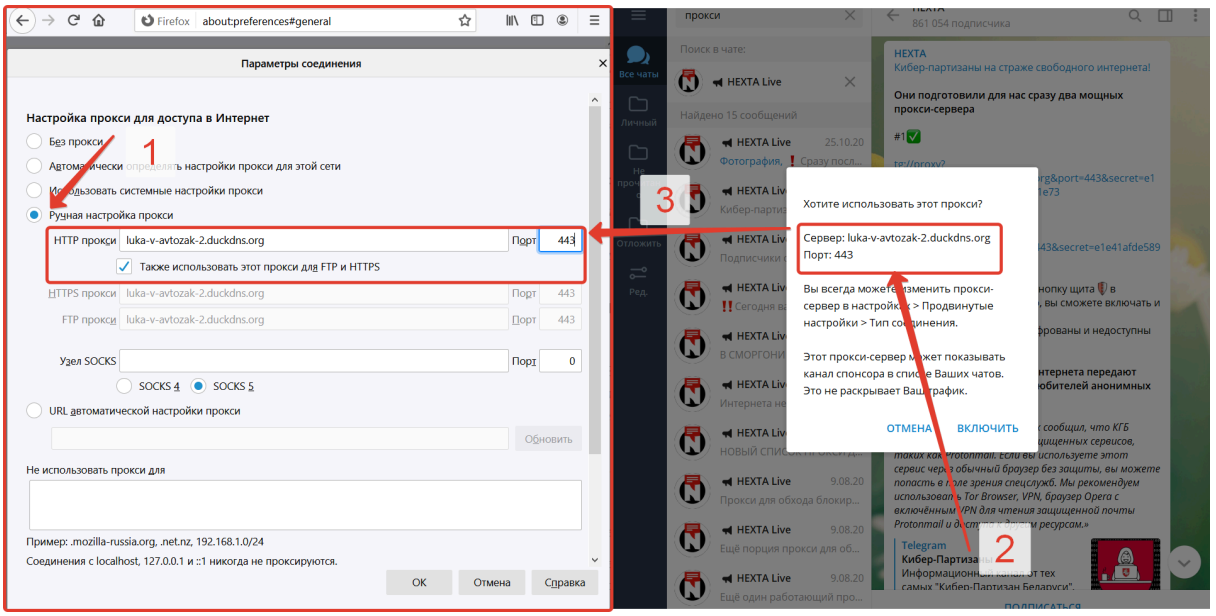

Копируем сервер из букв или цифр в HTTP-прокси, а порт в порт. ❤️ ***И ЖМЁМ OK!*** 🔥

После этого смотрим на 2ip.ru как успехи или понимаем, что IP-адрес не “працує”.
Бывает, вот тут актуальные✔️ IP-адреса или пишите грозные сообщения в наш чат!

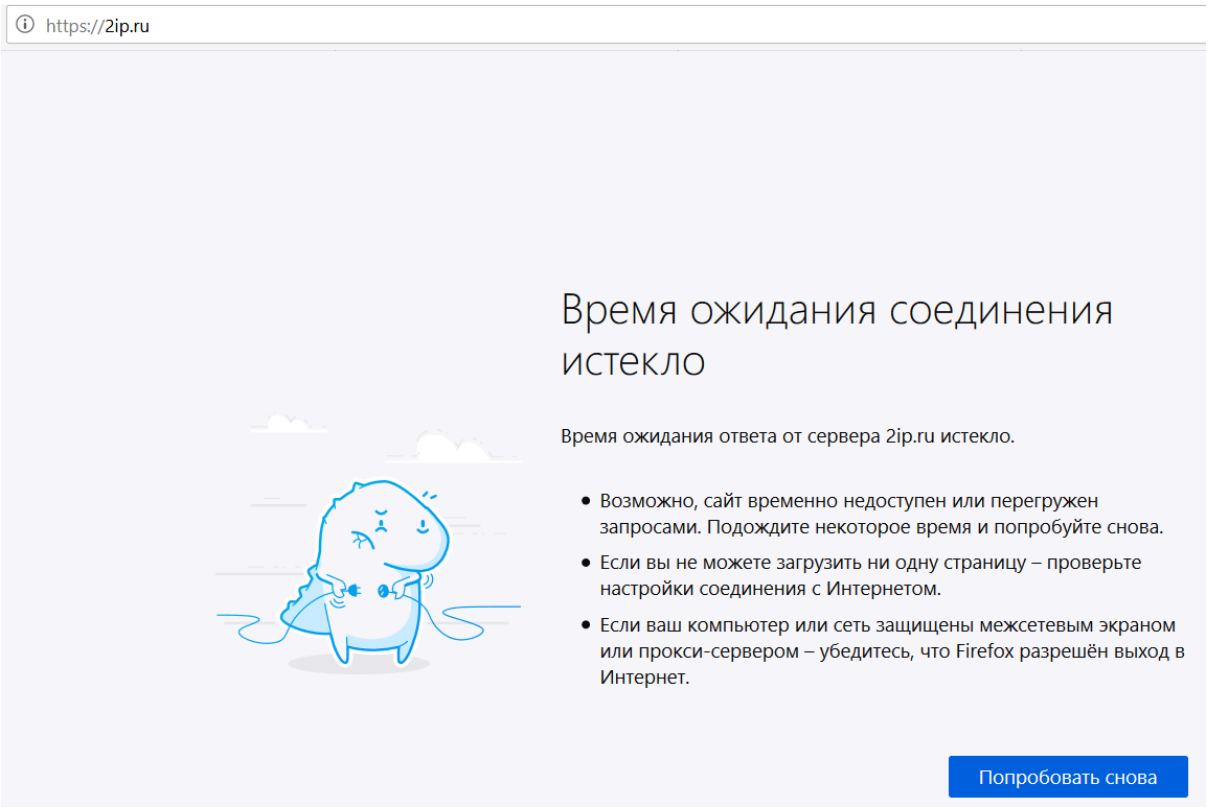

📩 Второй вариант найти расширение Switchy Omega для вашего браузера Chrome.

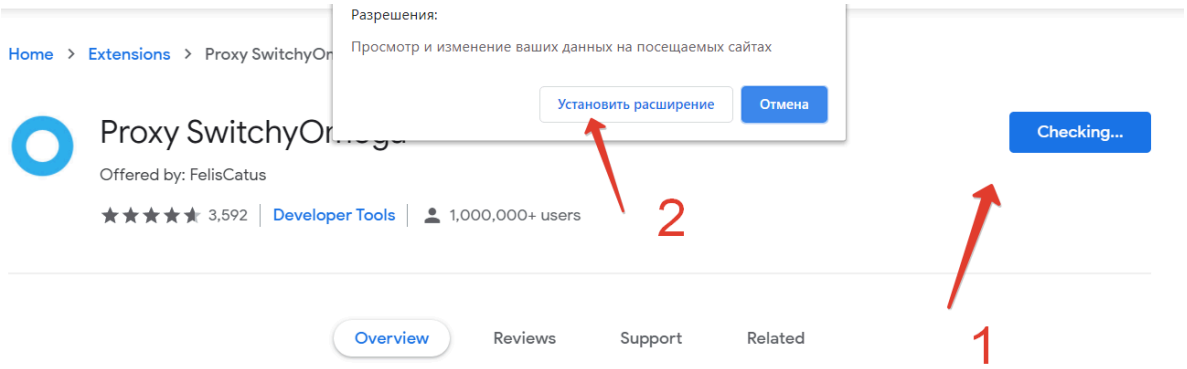

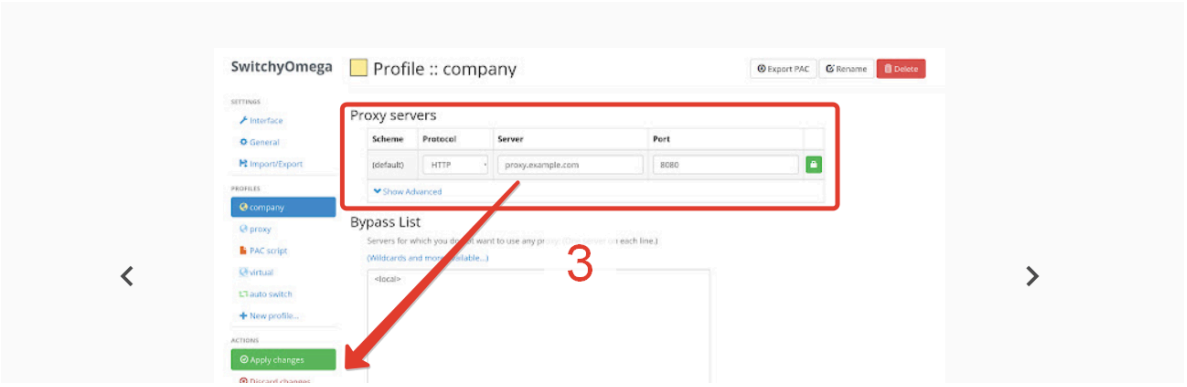

1)-Добавляем 2)-Устанавливаем 3)-В новой вкладке: Server, Port и Apply changes💪

Юзаем прокси на телефоне через [Psiphon](#) 🤘

Загружаем в [PlayMarket](#) или [AppStore](#) (если у вас еще не хранится скачаннный .apk)

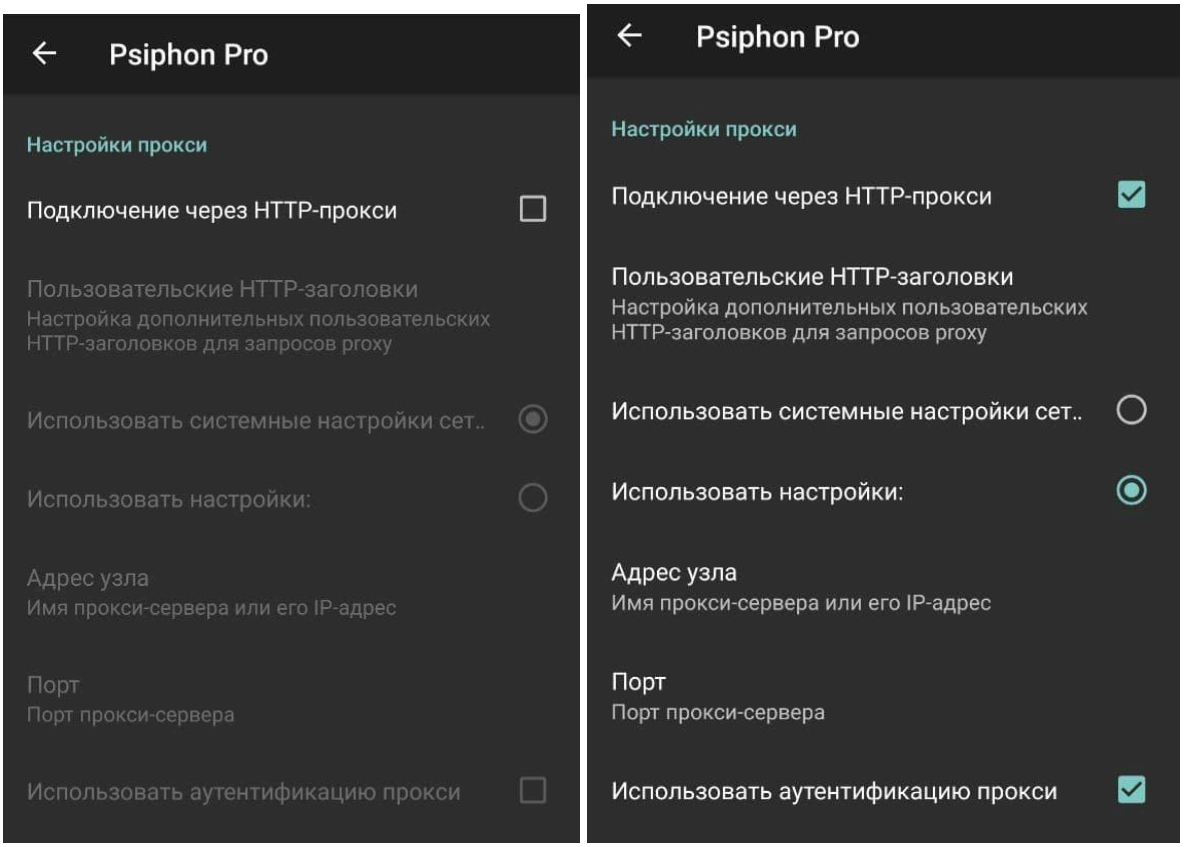

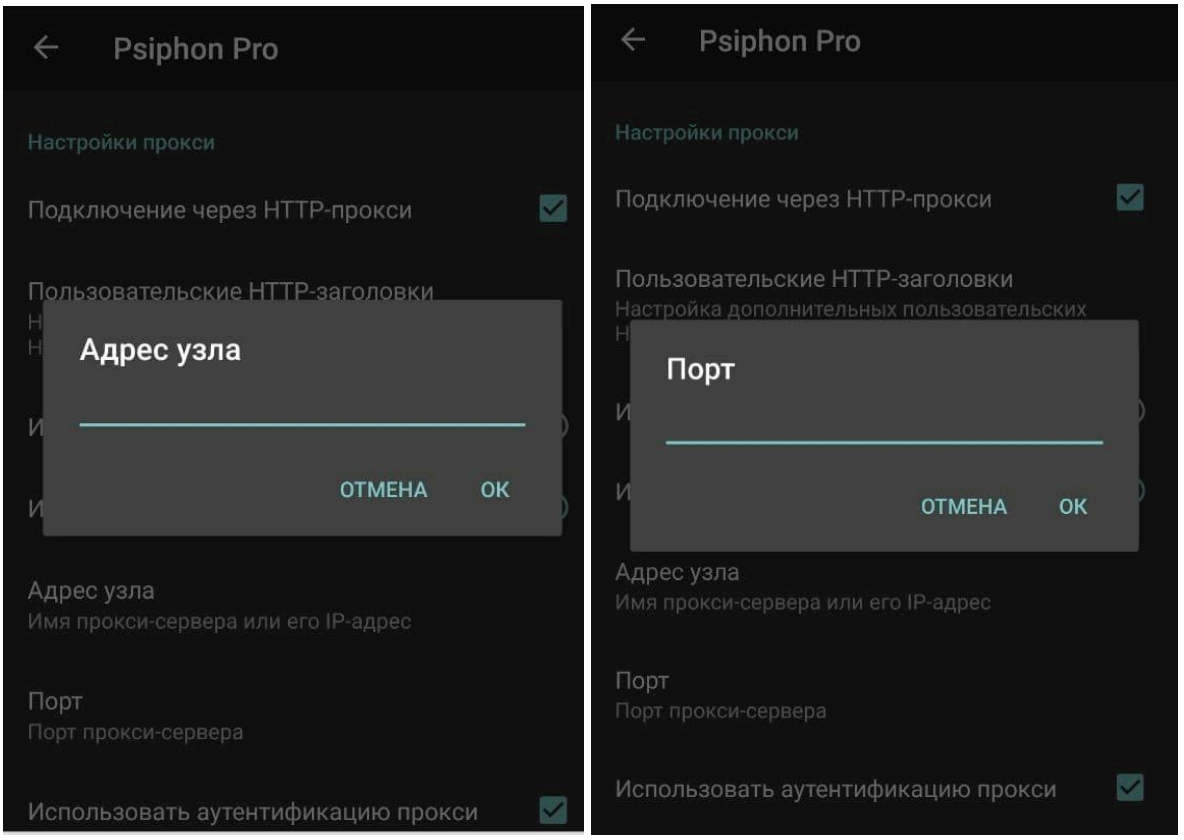

В настройках⚓ 1) Подключение через HTTP-прокси, 2) Использовать настройки, 3) Использовать аутентификацию прокси: адрес узла (сервер) и порт вводим.

Сервера и порты можно поискать *в чате*. Если есть желание, можно скачать Opera *со встроенным VPN* или бесплатные российские VPN строго по названию на фотке.

Мы же помним, что географически сервера ближние лучше работают + роуминг. Направление выбираем по-желанию, кому что кхм… ближе. Но тут уж без гарантий.

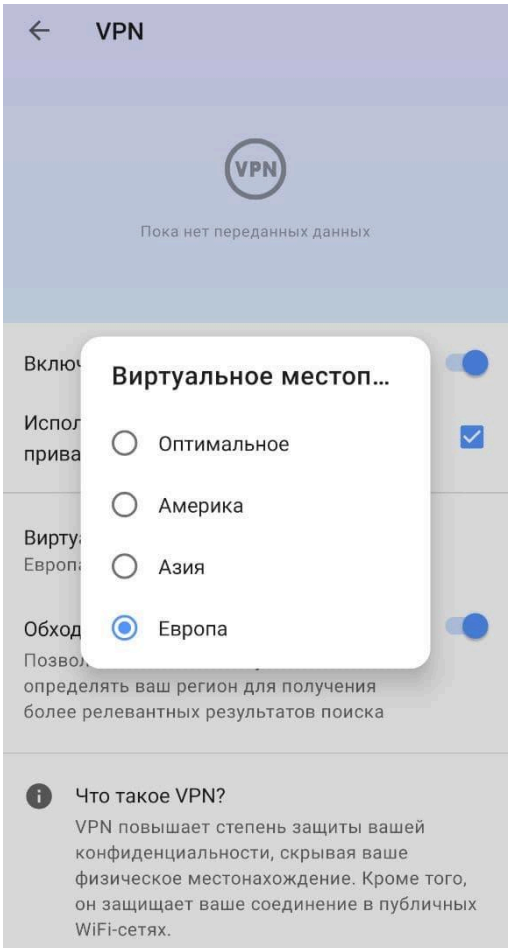

Не забудьте отправить знакомым и добавить в избранное :)

🚀 Подписаться За BYnet
Поддержать проект 💡

🤖 Сообщить боту о блокировках