

Tab 1



Manual de apoyo a las familias para la matriculación

En este manual, puede hacer clic en la sección donde necesita apoyo con el proceso de inscripción o leerlo completo.

Índice

[Manual de apoyo a las familias para la matriculación](#)

[¡Bienvenido a Enroll Austin!](#)

[Este manual le ayudará a completar la inscripción/matriculación.](#)

[Familias que regresan: Iniciar sesión para la inscripción anual \(dos opciones\)](#)

[Nuevas familias: Creación de una nueva cuenta](#)

[Ronda 1: Creación de una solicitud para un programa especial.](#)

[Ronda 2: Inscripción general y ventana de traslado general: asistir a la escuela de su zona de asistencia o continuar en su escuela actual](#)

[Ronda 2: Inscripción general y ventana de traslado general: crear una nueva solicitud de traslado general](#)

[Ronda 3: Solicitudes de Inscripción general y excepción de traslados](#)

[Ronda de Solicitud de Pre-K3/Pre-K4 – Inscripción de un estudiante nuevo](#)

[Ronda de Solicitud de Pre-K3/Pre-K4 – Inscripción de un estudiante existente](#)

[Añadir un nuevo estudiante](#)

[Añadir a un estudiante faltante](#)

[Completar los formularios anuales](#)

[Aceptar/rechazar el asiento](#)

[Preguntas Frecuentes](#)

¡Bienvenido a Enroll Austin!

Este manual le ayudará a completar la inscripción/matriculación.

Si en algún momento necesita ayuda, ustedes pueden solicitarla al responsable de matriculación de su escuela o solicitar ayuda a [AISD Help ticket](#).

Los pasos básicos para matricularse/registrarse:

- Acceda a la aplicación Enroll Austin iniciando una sesión o creando una nueva cuenta.
- Confirme la información familiar.
- Confirme la inscripción en la escuela asignada o en la escuela de continuación (ITE) O cree una solicitud de programa o de transferencia general.
- Envíe la intención de matricularse (ITE) o la solicitud de programa o de traslado general.
- Consulte los siguientes pasos.
- Complete y envíe los formularios anuales. *(Los formularios anuales deben completarse y enviarse correctamente para generar un número de identificación de estudiante del Austin ISD para los estudiantes que se matriculan por primera vez).*

Para las familias que se matriculen por primera vez, se creará una cuenta en el portal para padres una vez que al menos un estudiante tenga un número de identificación de estudiante del Austin ISD. ¡Todos los estudiantes deben renovar su inscripción y completar los formularios anuales cada año!

¿Qué documentos debo tener preparados para completar mis formularios anuales?

Todas las familias que regresen al Austin ISD deberán presentar los siguientes documentos:

- Registros de vacunación del niño (actualizados cada año)
- Documento de identidad con fotografía del padre de familia/tutor (si se ha actualizado)
- Prueba de tutela (si aplica/actualizado)
- Prueba de residencia (cada año. Solo puede ser una factura de electricidad, gas, contrato de alquiler o hipoteca vigente, con una antigüedad máxima de 45 días; la propiedad debe ser la principal vivienda familiar)

Además, las familias que se matriculen por primera vez deberán presentar los siguientes documentos:

- Certificado de nacimiento del niño (también se puede sustituir por otros documentos que acrediten la identidad del niño, como una declaración de la fecha de nacimiento del niño emitida por Texas Vital Statistics con fines de admisión escolar, un pasaporte, una tarjeta de identificación escolar, registros o boletas de calificaciones, una identificación militar, un registro de nacimiento del hospital, un registro de adopción, un registro de bautismo de la iglesia o cualquier otro documento legal).
- Registros de vacunación del niño.
- Tarjeta de la seguridad social del niño (opcional).
- Formulario de baja del niño/última boleta de calificación (si aplica).
- Documento de identidad con fotografía del padre de familia/tutor.
- Prueba de la tutela (si aplica).

- Prueba de residencia (solo puede ser una factura de electricidad, gas, alquiler o hipoteca de los últimos 45 días; la propiedad debe ser la principal vivienda familiar).

¿Qué documentos necesitare para solicitar la matriculación en Prekínder?

La inscripción para prekínder comienza el 1.o de abril, ya que la Agencia de Educación de Texas no permite a los distritos escolares comenzar a procesar la documentación de prekínder hasta el 1.o de abril de cada año.

A todas las familias que soliciten admisión para prekínder se les pedirá que proporcionen la siguiente documentación, además de los documentos mencionados anteriormente:

- Para todas las solicitudes de Prekínder:
 - Prueba de ingresos: último recibo de salario o declaración de desempleo, indemnización por accidente laboral, prestación por discapacidad o declaración de falta de ingresos.
- Si aplica para su familia:
 - Beneficios SNAP, TANF o Medicaid: prueba más reciente de los beneficios que incluya las fechas de vigencia, el número de caso y el nombre del niño.
 - Servicio militar: declaración de servicio, carta del Departamento de Asuntos de Veteranos que indique la elegibilidad por discapacidad o carta del oficial al mando. NO descargue copias de la identificación del Departamento de Defensa.
 - Acogida familiar temporal: carta de verificación del DFPS de elegibilidad para prekínder u otra documentación de acogida familiar temporal.
 - Premio Star de Texas: certificado o carta del gobernador o representante estatal.

Familias que regresan: Iniciar sesión para la inscripción anual (dos opciones)

Opción 1: Acceda al sitio web de matriculación del Austin ISD y haga clic en “Start Application” (Iniciar solicitud).

★Visita: <http://www.austinisd.org/enroll> y haga clic en Start Application.

Matrícula de estudiantes 2026-27

Find Your Seat

Encuentra tu escuela Explorar programas Iniciar aplicación Fechas, plazos y proceso

Matrícula del Distrito Escolar Independiente de Austin 2026-27

¡Bienvenido!

★Ingrese el correo electrónico vinculado a su Portal para padres.

➤ Si no sabe qué correo electrónico está vinculado a su portal para padres, por favor póngase en contacto con la oficina de su escuela.

➤ Puede optar por utilizar la aplicación en español haciendo clic en “En Español” en la parte superior. Si desea utilizar el árabe, el chino (simplificado), el birmano, el pastún, el persa o el vietnamita, utilice la herramienta “Seleccionar idioma” de Google.



Los estudiantes que se incorporen por primera vez al distrito escolar de Austin ISD pueden presentar su solicitud para el año escolar 2025-26. El plazo de solicitud para el año escolar 2026-27 se abrirá enero 12.

¿Es la primera vez que usa Enroll Austin? Ingrese su correo electrónico para crear una cuenta.
¿Ya tiene una cuenta? Use el mismo correo electrónico que su cuenta del Portal del AISD

Importante:
¿Empleado de Austin ISD? No uses tu correo institucional; utiliza un correo personal para evitar problemas al iniciar sesión.

Para obtener más información sobre el proceso, visite www.austinisd.org/enroll

- ★ Después de ingresar su correo electrónico, ustedes serán redirigidos al Portal para padres. Complete el proceso iniciando sesión con su correo electrónico y contraseña del Portal para padres.
- *Puede iniciar sesión con su correo electrónico o nombre de usuario.*
- *Si ha olvidado su contraseña, haga clic en "Olvidé mi contraseña" en la segunda pantalla para que le enviemos un correo electrónico de recuperación de contraseña.*
- Si tiene algún problema para iniciar sesión, póngase en contacto con la oficina de su escuela para obtener ayuda. Allí podrán buscar su correo electrónico y nombre de usuario, y ayudarle a restablecer su contraseña.*

AISD Portal



Login

[Forgot User Name?](#)

[Recuperar nombre de usuario](#)

[Create a Parent Account](#)

[Crear una cuenta de padres](#)

Please note that the use of the AISD computer network, computer equipment, and resources are not private and may be monitored for appropriate use. For further information, please refer to the AISD Responsible Use Policies on [this page](#). Your access to this AISD site and service constitutes your acceptance of all provisions of the AISD Responsible Use Policy.

- ★ El éxito se ve así. Pasemos a la siguiente sección.

¡Bienvenido a Enroll Austin!

La primera ronda de admisiones para los programas del curso 2026-27 se abre el 12 de enero de 2026 y cierra el 6 de febrero de 2026.

La segunda ronda de inscripción general y traslados para el curso 2026-27 se abre el 16 de febrero de 2026 y cierra el 10 de abril de 2026.

La ronda de Pre K para los programas de Pre-K3 y Pre-K4 del curso 2026-27 se abre el 1 de abril de 2026.

Estudiantes que solicitan programas basados en admisiones para 2026-27

La Ronda uno está abierta y estos son los programas que actualmente están recibiendo solicitudes. Si necesita más ayuda, puede visitar la [página de matriculación del Austin ISD](#)

Escuela Secundarias

- Anderson High School IB Program
- Ann Richards School for Young Women Leaders
- Liberal Arts and Science Academy (LASA)
- McCallum Fine Arts Academy

Escuela Intermedias

Opción 2: Inicie sesión primero en el Portal para padres.

★ Vaya a <http://portal.austinisd.org>. Inicie sesión con su correo electrónico y contraseña del Portal para padres.

- *Puede iniciar sesión con su correo electrónico o nombre de usuario.*
- *Si ha olvidado su contraseña, haga clic en "Olvidé mi contraseña" en la segunda pantalla para que le enviemos un correo electrónico de recuperación de contraseña.*
- *Si tiene algún problema para iniciar sesión, póngase en contacto con la oficina de su escuela para obtener ayuda. Allí podrán buscar su correo electrónico y nombre de usuario, y ayudarle a restablecer su contraseña.*

AISD Portal



Login

Continue >

Scan QR Code >

[Forgot User Name?](#)

[Recuperar nombre de usuario](#)

[Create a Parent Account](#)

[Crear una cuenta de padres](#)

Please note that the use of the AISD computer network, computer equipment, and resources are not private and may be monitored for appropriate use. For further information, please refer to the AISD Responsible Use Policies on [this page](#). Your access to this AISD site and service constitutes your acceptance of all provisions of the AISD Responsible Use Policy.

★ Haga clic en el mosaico “Enroll Austin”.

The screenshot shows the Austin ISD Dashboard. At the top, there is a red header with the Austin ISD logo, a 'Dashboard' menu, and a 'GLOBAL SEARCH' bar. Below the header, there is a 'Bookmarks' section with the text 'Looking for something else? See all Applications'. A row of seven bookmarked applications is displayed: 'AISD Help - Parents and...', 'BLEND (Canvas)', 'BLEND Family Tour', 'Enroll Austin (Parent)', 'Parent Self-Serve (Atten...', 'Student Documentat...', and 'Add Bookmark'. The 'Enroll Austin (Parent)' icon, which features a yellow apple with a blue graduation cap, is circled in black and has a black arrow pointing to it.

★ El éxito se ve así. Pasemos a la siguiente sección.

- Puede optar por utilizar la aplicación en español haciendo clic en “En Español” en la parte superior. Si desea utilizar el árabe, el chino (simplificado), el birmano, el pastún, el persa o el vietnamita, utilice la herramienta “Seleccionar idioma” de Google.



In English |

INICIO INFORMACIÓN FAMILIAR VER RESULTADOS FORMULARIOS ANUALES

¡Bienvenido a Enroll Austin!

La primera ronda de admisiones para los programas del curso 2026-27 se abre el 12 de enero de 2026 y cierra el 6 de febrero de 2026.

La segunda ronda de inscripción general y traslados para el curso 2026-27 se abre el 16 de febrero de 2026 y cierra el 10 de abril de 2026.

La ronda de Pre K para los programas de Pre-K3 y Pre-K4 del curso 2026-27 se abre el 1 de abril de 2026.

Estudiantes que solicitan programas basados en admisiones para 2026-27

La Ronda uno está abierta y estos son los programas que actualmente están recibiendo solicitudes. Si necesita más ayuda, puede visitar la página de matriculación del Austin ISD

Escuela Secundarias

- Anderson High School IB Program
- Ann Richards School for Young Women Leaders
- Liberal Arts and Science Academy (LASA)
- McCallum Fine Arts Academy

Escuela Intermedias

Nuevas familias: Creación de una nueva cuenta

★ Acceda al sitio web de matriculación del Austin ISD y haga clic en “Iniciar solicitud”.

Vaya a: <https://www.austinisd.org/enroll>.



Matrícula del Distrito Escolar Independiente de Austin 2026-27

¡Bienvenido!

★ Ustedes verán la pantalla de inicio de sesión de Enroll Austin.



Los estudiantes que se incorporen por primera vez al distrito escolar de Austin ISD pueden presentar su solicitud para el año escolar 2025-26. El plazo de solicitud para el año escolar 2026-27 se abrirá enero 12.

¿Es la primera vez que usa Enroll Austin? Ingrese su correo electrónico para crear una cuenta.
¿Ya tiene una cuenta? Use el mismo correo electrónico que su cuenta del Portal del AISD

Importante:
¿Empleado de Austin ISD? No uses tu correo institucional; utiliza un correo personal para evitar problemas al iniciar sesión.

Para obtener más información sobre el proceso, visite www.austinisd.org/enroll

★ Ingrese la dirección de correo electrónico que desea utilizar para registrar a su(s) hijo(s) y haga clic en “Continuar”.

➤ *La dirección de correo electrónico que utilicen es importante, ya que se utilizará para su Portal para padres y estará conectada a los expedientes de su(s) hijo(s) durante su estancia en el Austin ISD.*

★ Complete todos los campos y haga clic en “Continuar”.




En Español | [Select Language](#) ▼

Create Account

Please create your account by filling out the information below.

First Name	<input type="text"/>	Last Name	<input type="text"/>
-------------------	----------------------	------------------	----------------------

Email	<input type="text" value="lhardmantest@gmail.com"/>	Cell Phone	<input type="text"/>
--------------	---	-------------------	----------------------

I'm not a robot 
reCAPTCHA
Privacy - Terms

[Back](#) [Continue](#)

© 2023 Austin Independent School District

- ★ Complete el formulario de información sobre los padres de familia/tutores y haga clic en "Guardar".
- La dirección de domicilio que incluya en este formulario será la dirección de domicilio de los estudiantes que añade.
- Puede volver a esta página y actualizar la información en cualquier momento.



Información de los padres de familia/tutores legales

Introduzca sus datos personales. Asegúrese de que el nombre que ponga coincida con su identificación con foto.

Nombre <input type="text" value="Parenting"/>	Segundo nombre <input type="text"/>	Apellidos <input type="text" value="Parent"/>
Ruptura de la línea <input type="checkbox"/>	Título <input type="text" value="Sra."/> ▼	Generación <input type="text" value="--Ninguno--"/> ▼
Fecha de nacimiento <input type="text" value="2 de octubre"/> [Ver calendario]		
Número de teléfono principal <input type="text" value="(512) 252-2222"/>	Correo electrónico <input type="text" value="x.martinez@parenting.com"/>	
Permiso para enviar mensajes de texto <input type="checkbox"/> ⓘ		
Ruptura de la línea <input type="checkbox"/>	Teléfono particular <input type="text"/>	Teléfono del trabajo <input type="text"/>
¿Alguno de sus estudiantes tiene un padre o tutor que es un empleado del AISD? <input type="text" value="Sí"/> ▼		
ID de empleado del Austin ISD ⓘ <input type="text" value="123456"/>	Dirección de correo electrónico del empleado del Austin ISD <input type="text" value="r.martinez@aisd.org"/>	

Dirección de Casa

Actualmente sin hogar/desplazado ⓘ

DIRECCIÓN

APT #

★ Haga clic en "Sí, aceptar los cambios" si aparece un mensaje emergente.

➤ Esto es muy importante para ayudar a identificar las escuelas correspondientes a su zona.

We've made some changes to your address.

The address was slightly altered to match what USPS has in their databases. Bypassing this validation may result in missing information like distance from home and designated zone school on your student's application.

Original Address	Corrected Address
3703 Govalle Avenue	3703 Govalle Ave
Austin	Austin
TX	TX
78702	78702

No, keep the original address

Yes, accept the alterations

★En la página de inicio, desplazarse hacia abajo hasta “Mis estudiantes” . Haga clic en “Agregue un nuevo estudiante”

¿Necesita agregar un estudiante?

Si su hijo nunca ha asistido a una escuela del Austin ISD, puede agregarlo a su cuenta e iniciar la solicitud.

Agregue un nuevo estudiante

★Complete todas las casillas y seleccione “entregar”.

Enlace al estudiante actual o anterior del AISD

Complete este formulario para encontrar a su hijo.

¿Necesita su(s) número(s) de identificación? Tiene varias opciones.

- Ingresar en el Portal para padres de familia y busque en Parent Self Serve,
- Comunicarse con su escuela
- Encontrarlo en una boleta de calificaciones previa del Austin ISD; o
- Crear una solicitud de soporte


¿No es estudiante actual o exalumno? Haga clic en "Regresar (Back)" y haga clic en "Matricular a un nuevo estudiante (Enroll a New Student)".

Nombre del estudiante

Apellido del estudiante

Fecha de nacimiento del estudiante

Sexo del estudiante

Identificación del Estudiante 

Atrás

Entregar

★ ¡Felicitaciones! Su hijo ahora tendrá un cuadro en la sección "Mis Estudiante" de la página. Repita el proceso para todos los niños que tenga en la familia.

Ronda 1: Creación de una solicitud para un programa especial.

★ Desplácese hasta la parte inferior de la pantalla de inicio y busque la sección Mis estudiantes

¿No ve a su estudiante que esta en una escuela del AISD en el presente?

Si su hijo esta actualmente en una escuela del AISD y no aparece su nombre aquí, [por favor agréguelo a su cuenta.](#)

Mis estudiantes

Presentar Apelación
Ciclo escolar 2025-2026
Lugar en el año actual
Comenzar
Presentar apelación

Ciclo escolar 2026-2027
Solicitudes De Admisión A Programas
Comenzar

Presentar Apelación
Ciclo escolar 2025-2026
Lugar en el año actual
Comenzar
Presentar apelación

Ciclo escolar 2026-2027
Solicitudes De Admisión A Programas
Comenzar

¿Necesita agregar un estudiante?

Si su hijo nunca ha asistido a una escuela del Austin ISD, puede agregarlo a su cuenta e iniciar la solicitud.

[Agregue un nuevo estudiante](#)

★ Localice al estudiante para el que va a completar una solicitud y haga clic en “comenzar”) debajo de “2026-2027 “Solicitud de admisión a programas”

Mis estudiantes

Presentar Apelación
Ciclo escolar 2025-2026
Lugar en el año actual
Comenzar
Presentar apelación

Ciclo escolar 2026-2027
Solicitudes De Admisión A Programas
Comenzar

★ Revise la pantalla Información de contacto y realice las actualizaciones necesarias. Luego, haga clic en “Continuar”.

- Si necesita cambiar su dirección, vaya a la sección Información familiar en la cinta azul superior. Esto cambiará la dirección asociada a todos sus estudiantes.

Progreso



Información de contacto

Introduzca su información de contacto y confirme la información de su hijo. Puede volver a esta página para hacer actualizaciones hasta que cierre el periodo de solicitud.

Correo electrónico:
 Número de teléfono celular:
 Método (s) de contacto:

Permiso para recibir mensajes de texto

Sin hogar/desplazado

★ En la siguiente pantalla, verá los programas especiales que están disponibles en la Ronda 1: Solicitudes de programas para el nivel de grado de su niño. Seleccione hasta siete programas. Luego, haga clic en “Continuar”.

- Puede hacer clic en “Regresar” en la mayoría de las pantallas para regresar y cambiar la información.



In English |

Progreso



Seleccione su (s) escuela (s)

En esta página, seleccionará las escuelas a las que su hijo está interesado en asistir.

Solicitud de matriculación de Test

- Solicite al menos una escuela/programa abajo. Puede elegir hasta 7 opciones.
- Las escuelas/programas que ve a continuación son los que su hijo/a es elegible para solicitar.
- Las aceptaciones a programas basados en admisiones y transferencias no están garantizadas.
 - Kinder-12: Siempre tendrás un lugar garantizado en la escuela de su zona.
 - Prekinder3 y Prekinder4: La aceptación se basa en la elegibilidad y la capacidad. Consulte www.austinisd.org/prek para más información.
- La mayoría de los estudiantes con traslado no son elegibles para el autobús escolar. Para más información www.austinisd.org/transportation.

Escuela asignada/de la zona: Travis Early College High School

Mi escuela actual: Travis Early College High School

Filtros de escuelas

- McCallum High School: Fine Arts Academy - Performance Theater

Seleccionar	Nombre de escuela	Información	Los grados	Distrito	Tipo de programa	Sitio web
<input type="checkbox"/>	LASA - Liberal Arts and Science Academy		9th-12th	5.11 mi	Application Based Program	
<input type="checkbox"/>	McCallum High School: Fine Arts Academy - Band		9th-12th	8.66 mi	Bellas Artes	
<input type="checkbox"/>	McCallum High School: Fine Arts Academy - Choir		9th-12th	8.66 mi	Bellas Artes	

Progreso

60%

Clasificación de escuelas

Clasifica tus escuelas por orden de preferencia El sistema le asignará la opción clasificada más alta disponible. Visite la [página de Matrícula de Estudiantes](#) para saber más sobre "Clasificar sus Escuelas".

Seleccione la clasificación de preferencia de su programa 1.

- Murchison Middle School: International Baccalaureate Middle Years Program (IB MYP)
- Lively Middle School: Dual Language (Spanish/English)
- Covington Middle School: Dual Language (Spanish/English)

Clasificación de programas:

Atrás

★En la siguiente pantalla, haga clic en los programas para clasificarlos. Luego, haga clic en "Continuar"

Progreso

60%

Clasificación de escuelas

Clasifica tus escuelas por orden de preferencia El sistema le asignará la opción clasificada más alta disponible. Visite la [página de Matrícula de Estudiantes](#) para saber más sobre "Clasificar sus Escuelas".

Este es su pedido seleccionado, haga clic en Continuar para confirmar:

Clasificación de programas:

1. Murchison Middle School: International Baccalaureate Middle Years Program (IB MYP)
2. Covington Middle School: Dual Language (Spanish/English)
3. Lively Middle School: Dual Language (Spanish/English)

Deshacer

Reiniciar

Atrás

Continuar

★En la siguiente pantalla, indique si alguno de los padres de familia es miembro del servicio militar o agente policiaco. Luego, haga clic en “Continuar”.



In English |

INICIO INFORMACIÓN FAMILIAR VER RESULTADOS FORMULARIOS ANUALES

Progreso

90%

Militar o agente de las fuerzas del orden

El HB 2892 permite a los estudiantes que son hijos de militares o agentes de las fuerzas del orden tener prioridad para traslados. Los solicitantes deben proporcionar comprobantes para tener esta prioridad.

Formas aceptables de documentación Puede proporcionar una copia de:

- Su tarjeta de identificación militar
- Formulario 256 del DD

El Austin ISD no está obligado a proporcionar transporte a personas elegibles para esta prioridad.

¿Es usted un militar activo o un agente de las fuerzas del orden?

¿Eres un oficial militar activo o un oficial policiaco?

--Ninguno--

Atrás

Continuar

★La siguiente pantalla muestra un resumen de su solicitud para este estudiante.

INICIO INFORMACIÓN FAMILIAR VER RESULTADOS FORMULARIOS ANUALES

Progreso

100%

Resumen de la solicitud para Test1

Imprimir

Información sobre estudiantes y padres/tutores

Nombre del estudiante	Test1 Test1
Correo electrónico	test@test.com
Número de teléfono celular	(512) 856-7930
Método (s) de contacto	Correo electrónico y mensaje de texto
Permiso para recibir mensajes de texto	Sí
Sin hogar/desplazado	No
Número y nombre de la calle	4600 Nuckols Crossing Rd
Departamento #	
Ciudad	Austin
Estado	TX
Código postal	78744
Nombre del estudiante	Test1
Segundo nombre del estudiante	
Apellido del estudiante	Test1
Nombre/apodo preferido	
Teléfono celular del estudiante	
Generación del estudiante	
Fecha de nacimiento del estudiante	10/01/2018
Género	Masculino
Hispano / latino	No
Carrera	Asian
Grado actual del estudiante SY 25-26	6

- ★ Desplácese hacia abajo en esta pantalla y acepte los “Próximos Pasos” (si es necesario).
- Si hay “Próximos Pasos, debe hacer clic para aceptarlos antes de poder enviar la solicitud.

Escuelas/programas seleccionados	
Escuela/programa	
Murchison Middle School: International Baccalaureate Middle Years Program (IB MYP)	1
Covington Middle School: Dual Language (Spanish/English)	2
Lively Middle School: Dual Language (Spanish/English)	3

Programa los siguientes pasos

Murchison Middle School: International Baccalaureate Middle Years Program (IB MYP)

Los estudiantes que vivan fuera de la zona de asistencia de Murchison deberán presentar su solicitud siguiendo los pasos a continuación:

1. Complete el [formulario de materiales complementarios](#).

2. Solicitar cartas de [recomendación a sus profesores](#).

Reconozco los próximos pasos requeridos

NOTA: Si está solicitando ingreso al programa Magnet y de Lenguaje Dual, puede indicar su interés en el Programa de Lenguaje Dual en nuestro formulario de Próximos Pasos.

Complete el formulario REQUERIDO de Lively Magnet Parte 2 aquí: <https://docs.google.com/forms/d/e/1FAIpQLSeKr9qqOkZcHMSa17KrlSQ98nXNIUVfYex3xrJOUkIsIWylw/viewform>

Requerido: Ya sea un video de 2 minutos O una carta respondiendo a las siguientes preguntas:

1. Introducción: cuéntenos sobre usted, incluido su nombre, escuela actual y nivel de grado actual (VIDEO: tenga esta información en una hoja de papel que muestre al comienzo de su entrevista en video).

2. ¿Por qué quieres estar en el programa Lively Magnet?

3. ¿Cómo mostrarás tus habilidades y talentos actuales en Lively Middle School?

4. Comparta detalles o imágenes que representen sus habilidades o talentos especiales que traerá a Lively Middle School.

Reconozco los próximos pasos requeridos

- ★ Continúe desplazándose hacia abajo y lea “Términos y condiciones”. Haga clic en “Aceptar los términos y condiciones”. Haga clic en “Enviar”.

➤ Debe hacer clic en *Aceptar los términos y condiciones antes de poder enviar la solicitud.*

Términos y condiciones

Al aceptar electrónicamente a continuación, confírmome:

- Toda la información que he proporcionado es precisa, según mi conocimiento.
- Estoy legalmente autorizado para tomar decisiones educativas por mi hijo.
- Entiendo que tengo un lugar garantizado en la escuela de zona de mi hijo.
- Entiendo que solicitar un programa o traslado general no significa que mi hijovaya a ser aceptado.
- Entiendo que cada escuela a la que hayamos solicitado ingreso podrá verla información de la solicitud de mi hijo.
- Entiendo que si necesito presentar documentos para completar mi solicitud, debo hacerlo antes de la fecha límite para ser considerado.
 - Los ejemplos incluyen, pero no se limitan a, prueba de dirección y/o boletas decalificaciones.
- Puedo aceptar solo una oferta de matriculación para mi hijo.
- Si recibo más de una oferta de matriculación, tendré que aceptarla o rechazarla en un plazo de catorce (14) días calendarios desde que la recibo.
- Si no acepto una oferta antes de la fecha límite, la oferta expirará y puede que se le ofrezca este lugar a otro estudiante.
- Entiendo que los datos de solicitud de mi hijo no serán compartidos con ninguna organización por motivos no relacionados con la educación.
- Entiendo que cuando acepto un traslado para mi hijo, acordamos seguir los estándares de progreso académico, asistencia, disciplina, cooperación parental de la escuela y, si corresponde, expectativas del programa.
- Entiendo que cualquier tipo de traslado puede ser revocado siguiendo el procedimiento en la [Norma de la Mesa Directiva del Austin ISD](#).

Términos y condiciones aceptados

Atrás

Entregar

- ★ ¡Felicitaciones! Ha enviado la solicitud. A continuación, vaya a “Próximos pasos” en la cinta azul.

★ Complete los siguientes pasos necesarios. Estos varían según los programas a los que se haya solicitado.

➤ Si tiene alguna pregunta sobre los siguientes pasos, por favor póngase en contacto con la escuela

Secondary Student
Identificación del Estudiante: 10072554

Siguientes pasos para completar la solicitud:

¡Tienes los próximos pasos! Complete todos los elementos a continuación para que la solicitud de su hijo se considere completa.

Cargar documentos*

Estado: **Incompleto**

Cargar ⓘ

LASA - Liberal Arts and Science Academy*

Estado: **No empezado**

LASA - Liberal Arts and Science Academy

Recomendaciones de maestros requeridas: 2 (matemáticas/ciencias e inglés/estudios sociales)

Reconocimiento de los próximos pasos: Completar la solicitud de LASA incluyendo 3 respuestas cortas, un trabajo creativo y una declaración del creador antes del 30 de enero de 2026. (11:59 p. m).

Tomar el examen de admisión CogAT en LASA, ya sea el 10 de enero de 2026 o el 24 de enero de 2026.

Puede encontrar más información en nuestro sitio web: <https://lasa.austinschools.org/apply-to-lasa>

McCallum High School: Fine Arts Academy - Band*

Estado: **No empezado**

McCallum High School: Fine Arts Academy - Band

1. Complete el formulario de [información de la audición](#).
2. Revise y complete [los requisitos de audición](#) para la Especialización en Banda.
3. Asista a las audiciones presenciales (los tiempos individuales para las audiciones se programarán antes del 17 de enero) 24 de enero - Banda, Guardia de Color, Artes Visuales, Teatro, Teatro Técnico y Coro; 25 de enero - Danza y Orquesta; 31 de enero Artes visuales, Cinematografía, Piano y Guitarra. Haga audiciones con cita previa.

★A continuación, vaya a "Formularios anuales"). Desplácese hacia abajo para obtener ayuda paso a paso en la sección Formularios anuales. (Busque una barra roja titulada Formularios anuales)



In English |

INICIO INFORMACIÓN FAMILIAR VER RESULTADOS FORMULARIOS ANUALES

ATENCIÓN: Navegue hasta [Formularios anuales](#) y complete los formularios anuales lo antes posible para completar su solicitud.

Atención: Por favor, vaya a [Ver resultados](#) y complete los próximos pasos de su hijo para finalizar su solicitud.

¡Bienvenido a Enroll Austin!

La primera ronda de admisiones para los programas del curso 2026-27 se abre el 12 de enero de 2026 y cierra el 6 de febrero de 2026.

La segunda ronda de inscripción general y traslados para el curso 2026-27 se abre el 16 de febrero de 2026 y cierra el 10 de abril de 2026.

La ronda de Pre K para los programas de Pre-K3 y Pre-K4 del curso 2026-27 se abre el 1 de abril de 2026.

Ronda 2: Inscripción general y ventana de traslado general: asistir a la escuela de su zona de asistencia o continuar en su escuela actual

★ Para inscribir a su hijo como nuevo estudiante para que asista a la escuela de su zona de asistencia o a su hijo para que continúe en su escuela actual, haga clic en “comenzar” en el cuadro de su hijo en la sección “Mis estudiantes” en la parte inferior de la página.

The screenshot shows a user interface with a blue header. Below the header, there are two main sections. The first section is titled "Ciclo escolar 2025-2026" and includes the text "Lugar en el año actual" followed by a blue button labeled "Comenzar" and the text "Presentar apelación". The second section is titled "Ciclo escolar 2026-2027" and includes the text "Solicitudes De Admisión A Programas" followed by a blue button labeled "Comenzar". Below this, there is a section titled "Inscripción Y Traslados Generales" with a blue button labeled "Comenzar" that is circled in red.

★ Revise la pantalla Información de contacto y realice las actualizaciones necesarias. Luego, haga clic en “Continuar”.

➤ Si necesita cambiar su dirección, vaya a la sección Información familiar en la cinta azul superior. Esto cambiará la dirección asociada a todos sus estudiantes.

Progreso

0%

Información de contacto

Introduzca su información de contacto y confirme la información de su hijo. Puede volver a esta página para hacer actualizaciones hasta que cierre el período de solicitud.

Correo electrónico

xxxstory.robertxxx@gmail.comxxx

Número de teléfono celular

(512) 820-2257

Método (s) de contacto

Correo electrónico y mensaje de texto

Permiso para recibir mensajes de texto

Sin hogar/desplazado

★ Haga clic en el primer botón debajo del bloque de la escuela y, luego, haga clic en “Continuar”.



In English |

INICIO INFORMACIÓN FAMILIAR VER RESULTADOS FORMULARIOS ANUALES

Progreso

40%

Intención de matricular

Según nuestros registros, parece que Test1 está listo para asistir al **Allison Elementary School** en el grado 4 para el 2026-2027 año.
¿Tiene Test1 la intención de inscribirse en esta escuela para el siguiente año escolar?

Allison Elementary School
515 Vargas Rd.
Austin, TX 78741
(512) 414-2004
Pre-K3-5th
<http://allison.austinschools.org/>

- Sí, a su hijo le gustaría asistir a esta escuela y no solicitará ingresar a ningún programa nuevo.
- A su hijo le gustaría solicitar el ingreso a otra escuela o a un programa diferente basado en solicitudes (por ejemplo, magnet, academia de bellas artes, lenguaje dual, P-TECH, etc.).

Atrás

Continuar

★ ¡Felicitaciones! Ha enviado su intención de asistir a la escuela de su zona o de volver a la escuela a la que ha estado asistiendo. Haga clic en “Inicio”.

Progreso

100%

**Confirmación de la Intención de matricular**

Gracias por indicar sus planes para el ciclo escolar 2026-2027. Cuando se abra la ventana de formularios anuales, vuelva a iniciar sesión para completar sus formularios. **Su matriculación no se finalizará hasta que complete estos pasos.**

Rodriguez Elementary School4400 Franklin Park Dr.
Austin, TX 78744
(512) 841-7200[Inicio](#)

★A continuación, vaya a Formularios anuales. Desplácese hacia abajo para obtener ayuda paso a paso en la sección Formularios anuales. (Busque una barra roja titulada Formularios anuales)

Ronda 2: Inscripción general y ventana de traslado general: crear una nueva solicitud de traslado general

★Para solicitar un traslado general, haga clic en “Comenzar” para el ciclo escolar 2026-2027 en el cuadro de su hijo en la sección “Mis estudiantes” en la parte inferior de la página.

The image shows a screenshot of a user interface with a dark blue header. Below the header, there are two main sections. The first section is for the school cycle 2025-2026, with the text "Ciclo escolar 2025-2026" and "Lugar en el año actual". Below this text is a dark blue button labeled "Comenzar". The second section is for the school cycle 2026-2027, with the text "Ciclo escolar 2026-2027" and "Solicitudes De Admisión A Programas". Below this text is another dark blue button labeled "Comenzar". At the bottom of the interface, there is a section titled "Inscripción Y Traslados Generales" with a dark blue button labeled "Comenzar" that is circled in red.

★Revise la pantalla Información de contacto y realice las actualizaciones necesarias. Luego, haga clic en “Continuar”.

- Si necesita cambiar su dirección, vaya a la sección Información familiar en la cinta azul superior. Esto cambiará la dirección asociada a todos sus estudiantes.

Progreso

0%

Información de contacto

Introduzca su información de contacto y confirme la información de su hijo. Puede volver a esta página para hacer actualizaciones hasta que cierre el período de solicitud.

Correo electrónico


xxxstory.robertxxx@gmail.comxxx


Número de teléfono celular

(512) 820-2257

Método (s) de contacto

Correo electrónico y mensaje de texto

Permiso para recibir mensajes de texto 

Sin hogar/desplazado 

★ Haga clic en el segundo botón debajo del bloque de la escuela y, luego, haga clic en “Continuar”.



In English |

INICIO

INFORMACIÓN FAMILIAR

VER RESULTADOS

FORMULARIOS ANUALES

Progreso

40%



Intención de matricular

Según nuestros registros, parece que **Test1** está listo para asistir al **Allison Elementary School** en el grado 4 para el 2026-2027 año. ¿Tiene **Test1** la intención de inscribirse en esta escuela para el siguiente año escolar?

Allison Elementary School

515 Vargas Rd.
Austin, TX 78741
(512) 414-2004
Pre-K3-5th

<http://allison.austinschools.org/>

- Sí, a su hijo le gustaría asistir a esta escuela y no solicitará ingresar a ningún programa nuevo.
- A su hijo le gustaría solicitar el ingreso a otra escuela o a un programa diferente basado en solicitudes (por ejemplo, magnet, academia de bellas artes, lenguaje dual, P-TECH, etc.).

Atrás

Continuar

★ En la siguiente pantalla, ustedes verán los programas especiales que están disponibles en la Ronda 2: Inscripción general y ventana de traslado general para el nivel de grado de su niño. Seleccione hasta siete programas

Luego, haga clic en Continuar.

➤ Puede hacer clic en “Regresar” en la mayoría de las pantallas para volver a páginas anteriores y cambiar la información.

Progreso

50%


Seleccione su (s) escuela (s)

En esta página, seleccionará las escuelas a las que su hijo está interesado en asistir.

Solicitud de matriculación de Test

- Solicite al menos una escuela/programa abajo. Puede elegir hasta 7 opciones.
- Las escuelas/programas que ve a continuación son los que su hijo/a es elegible para solicitar.
- Las aceptaciones a programas basados en admisiones y transferencias no están garantizadas.
 - Kinder-12: Siempre tendrás un lugar garantizado en la escuela de su zona.
 - Prekínder3 y Prekínder4: La aceptación se basa en la elegibilidad y la capacidad. Consulte www.austinsd.org/prek para más información.
- La mayoría de los estudiantes con traslado no son elegibles para el autobús escolar. Para más información www.austinsd.org/transportation.

Escuela asignada/de la zona: Travis Early College High School

Mi escuela actual: Travis Early College High School

Filtros de escuelas

- McCallum High School: Fine Arts Academy - Performance Theater

Seleccionar	Nombre de escuela	Información	Los grados	Distrito	Tipo de programa	Sitio web
<input type="checkbox"/>	LASA - Liberal Arts and Science Academy		9th-12th	5.11 mi	Application Based Program	
<input type="checkbox"/>	McCallum High School: Fine Arts Academy - Band		9th-12th	8.66 mi	Bellas Artes	
<input type="checkbox"/>	McCallum High School: Fine Arts Academy - Choir		9th-12th	8.66 mi	Bellas Artes	
<input type="checkbox"/>	McCallum High School: Fine Arts Academy - Theater		9th-12th	8.66 mi	Bellas Artes	

Progreso

60%

Clasificación de escuelas

Clasifica tus escuelas por orden de preferencia El sistema le asignará la opción clasificada más alta disponible. Visite la [página de Matrícula de Estudiantes](#) para saber más sobre "Clasificar sus Escuelas".

Seleccione la clasificación de preferencia de su programa 1.

- Murchison Middle School: International Baccalaureate Middle Years Program (IB MYP)
- Lively Middle School: Dual Language (Spanish/English)
- Covington Middle School: Dual Language (Spanish/English)

Clasificación de programas:

Atrás

➤ ★ En la siguiente pantalla, haga clic en los programas para clasificarlos. Luego, haga clic en "Continuar".

Progreso

60%

Clasificación de escuelas

Clasifica tus escuelas por orden de preferencia El sistema le asignará la opción clasificada más alta disponible. Visite la [página de Matrícula de Estudiantes](#) para saber más sobre "Clasificar sus Escuelas".

Este es su pedido seleccionado, haga clic en Continuar para confirmar:

Clasificación de programas:

1. Murchison Middle School: International Baccalaureate Middle Years Program (IB MYP)
2. Covington Middle School: Dual Language (Spanish/English)
3. Lively Middle School: Dual Language (Spanish/English)

Deshacer

Reiniciar

Atrás

Continuar

➤ ★ En la siguiente pantalla, indique si alguno de los padres es miembro del servicio militar o agente del orden público. Luego, haga clic en Continuar.

Progreso

90%


Militar o agente de las fuerzas del orden

El HB 2892 permite a los estudiantes que son hijos de militares o agentes de las fuerzas del orden tener prioridad para traslados. Los solicitantes deben proporcionar comprobantes para tener esta prioridad.

Formas aceptables de documentación Puede proporcionar una copia de:

- Su tarjeta de identificación militar
- Formulario 256 del DD

El Austin ISD no está obligado a proporcionar transporte a personas elegibles para esta prioridad.

¿Es usted un militar activo o un agente de las fuerzas del orden?

¿Eres un oficial militar activo o un oficial policiaco?

--Ninguno--

Atrás


Continuar

➤ ★ La siguiente pantalla muestra un resumen de su solicitud para este estudiante.

Progreso

100%

Resumen de la solicitud para Test1
 Imprimir

 Información sobre estudiantes y padres/tutores	
Nombre del estudiante	Test1 Test1
Correo electrónico	test@test.com
Número de teléfono celular	(512) 856-7930
Método (s) de contacto	Correo electrónico y mensaje de texto
Permiso para recibir mensajes de texto	Sí
Sin hogar/desplazado	No
Número y nombre de la calle	4600 Nuckols Crossing Rd
Departamento #	
Ciudad	Austin
Estado	TX
Código postal	78744
Nombre del estudiante	Test1
Segundo nombre del estudiante	
Apellido del estudiante	Test1
Nombre/apodo preferido	
Teléfono celular del estudiante	
Generación del estudiante	
Fecha de nacimiento del estudiante	10/01/2018
Género	Masculino
Hispano / latino	No
Carrera	Asian
Grado actual del estudiante SY 25-26	6

- ★ Desplácese hacia abajo en esta pantalla y acepte los siguientes pasos (si es necesario).
- Si hay siguientes pasos, debe hacer clic para aceptarlos antes de poder enviar la solicitud.

Escuelas/programas seleccionados	
Escuela/programa	
Murchison Middle School: International Baccalaureate Middle Years Program (IB MYP)	1
Covington Middle School: Dual Language (Spanish/English)	2
Lively Middle School: Dual Language (Spanish/English)	3

Programa los siguientes pasos

Murchison Middle School: International Baccalaureate Middle Years Program (IB MYP)

Los estudiantes que vivan fuera de la zona de asistencia de Murchison deberán presentar su solicitud siguiendo los pasos a continuación:

1. Complete el [formulario de materiales complementarios](#).

2. Solicitar cartas de [recomendación a sus profesores](#).

Reconozco los próximos pasos requeridos

NOTA: Si está solicitando ingreso al programa Magnet y de Lenguaje Dual, puede indicar su interés en el Programa de Lenguaje Dual en nuestro formulario de Próximos Pasos.

Complete el formulario REQUERIDO de Lively Magnet Parte 2 aquí: <https://docs.google.com/forms/d/e/1FAIpQLSeKr9qqOkZcHMSa17KrlSQ8nXNIUVfYex3xrJOUkIsIWylw/viewform>

Requerido: Ya sea un video de 2 minutos O una carta respondiendo a las siguientes preguntas:

1. Introducción: cuéntenos sobre usted, incluido su nombre, escuela actual y nivel de grado actual (VIDEO: tenga esta información en una hoja de papel que muestre al comienzo de su entrevista en video).

2. ¿Por qué quieres estar en el programa Lively Magnet?

3. ¿Cómo mostrarás tus habilidades y talentos actuales en Lively Middle School?

4. Comparta detalles o imágenes que representen sus habilidades o talentos especiales que traerá a Lively Middle School.

Reconozco los próximos pasos requeridos

- ★ Continúe desplazándose hacia abajo y lea los Términos y condiciones. Haga clic en "Acepto los términos y condiciones". Haga clic en "Entregar"

➤ Debe hacer clic en "Acepto los términos y condiciones" antes de poder enviar la solicitud.

Términos y condiciones

Al aceptar electrónicamente a continuación, confírmelo:

- Toda la información que he proporcionado es precisa, según mi conocimiento.
- Estoy legalmente autorizado para tomar decisiones educativas por mi hijo.
- Entiendo que tengo un lugar garantizado en la escuela de zona de mi hijo.
- Entiendo que solicitar un programa o traslado general no significa que mi hijovaya a ser aceptado.
- Entiendo que cada escuela a la que hayamos solicitado ingreso podrá verla información de la solicitud de mi hijo.
- Entiendo que si necesito presentar documentos para completar mi solicitud, debo hacerlo antes de la fecha límite para ser considerado.
 - Los ejemplos incluyen, pero no se limitan a, prueba de dirección y/o boletas de calificación.
- Puedo aceptar solo una oferta de matriculación para mi hijo.
- Si recibo más de una oferta de matriculación, tendré que aceptarla o rechazarla en un plazo de catorce (14) días calendario desde que la recibo.
- Si no acepto una oferta antes de la fecha límite, la oferta expirará y puede que se le ofrezca este lugar a otro estudiante.
- Entiendo que los datos de solicitud de mi hijo no serán compartidos con ninguna organización por motivos no relacionados con la educación.
- Entiendo que cuando acepto un traslado para mi hijo, acordamos seguir los estándares de progreso académico, asistencia, disciplina, cooperación parental de la escuela y, si corresponde, expectativas del programa.
- Entiendo que cualquier tipo de traslado puede ser revocado siguiendo el procedimiento en la [Norma de la Mesa Directiva del Austin ISD](#).

Términos y condiciones aceptados

Atrás

Entregar

★ ¡Felicitaciones! Ha enviado la solicitud.



[In English |](#)

[INICIO](#) [INFORMACIÓN FAMILIAR](#) [VER RESULTADOS](#) [FORMULARIOS ANUALES](#)

ATENCIÓN: Navegue hasta [Formularios anuales](#) y complete los formularios anuales lo antes posible para completar su solicitud.

Atención: Por favor, vaya a [Ver resultados](#) y complete los próximos pasos de su hijo para finalizar su solicitud.

¡Bienvenido a Enroll Austin!

La primera ronda de admisiones para los programas del curso 2026-27 se abre el 12 de enero de 2026 y cierra el 6 de febrero de 2026.

La segunda ronda de inscripción general y traslados para el curso 2026-27 se abre el 16 de febrero de 2026 y cierra el 10 de abril de 2026.

La ronda de Pre K para los programas de Pre-K3 y Pre-K4 del curso 2026-27 se abre el 1 de abril de 2026.

★ Luego, navegue hasta Formularios anuales en la cinta azul en la parte superior de la pantalla. Desplácese hacia abajo para obtener ayuda paso a paso en la sección Formularios anuales.

**Ronda 3: Solicitudes de Inscripción general y excepción de traslados
(¡próximamente!)**

Ronda de Solicitud de Pre-K3/Pre-K4 – Inscripción de un estudiante nuevo

★ Solo para estudiantes nuevos: En la página principal, desplácese hacia abajo hasta **Mis estudiantes**. Haga clic en **“Agregue un nuevo estudiante”**. Complete todos los campos y seleccione **Guardar**. Su nuevo estudiante ahora aparecerá en la sección **Mis estudiantes**.

¿Necesita agregar un estudiante?

Si su hijo nunca ha asistido a una escuela del Austin ISD, puede agregarlo a su cuenta e iniciar la solicitud.

Agregue un nuevo estudiante

Matricular a un nuevo estudiante

Complete la siguiente información de abajo y utilice la misma información de la documentación legal del estudiante, como el acta de nacimiento, pasaporte o tarjeta de identificación.

Nombre del estudiante	Segundo nombre del estudiante	Apellido del estudiante
<input type="text"/>	<input type="text"/>	<input type="text"/>
Generación del estudiante	Fecha de nacimiento del estudiante	
--Ninguno--	DD/MM/AAAA	
Sexo del estudiante		
--Ninguno--		
Grado actual del estudiante SY 25-26	Grado Próximo año SY 26-27	
--Ninguno--	--Ninguno--	
Mi hijo estaba previamente inscrito en el Austin ISD		
--Ninguno--		

[Atrás](#) [Guardar](#)

★ Desplácese hacia la parte inferior de la página principal y busque a su estudiante. Haga clic en **Comenzar** debajo de **Solicitudes de Pre-K3/Pre-K4**.

¿No ve a su estudiante que esta en una escuela del AISD en el presente?

Si su hijo esta actualmente en una escuela del AISD y no aparece su nombre aquí, [por favor agréguelo a su cuenta.](#)

Mis estudiantes

Pre-K Test

Ciclo escolar 2025-2026

Lugar en el año actual

Comenzar

Presentar
apelación

Ciclo escolar 2026-2027

Solicitudes De Pre-K3/Pre-K4

Comenzar

Presentar
apelación

¿Necesita agregar un estudiante?

Si su hijo nunca ha asistido a una escuela del Austin ISD, puede agregarlo a su cuenta e iniciar la solicitud.

Agregue un nuevo estudiante

★ Complete la información del estudiante. Parte de la información se copiará automáticamente de los formularios iniciales. Luego haga clic en **Continuar**.

Progreso

0%

Información de contacto

Introduzca su información de contacto y confirme la información de su hijo. Puede volver a esta página para hacer actualizaciones hasta que cierre el período de solicitud.

Correo electrónico

Número de teléfono celular

(555) 555-5555

Método (s) de contacto

Correo electrónico y mensaje de texto ▼

Permiso para recibir mensajes de texto ⓘ

Sin hogar/desplazado ⓘ

Número y nombre de la calle

Departamento #

Ciudad

Austin

Estado

TX ▼

Código postal

Si la dirección enumerada aquí es incorrecta, vaya a la pestaña "Información Familiar" arriba y actualice la información de su dirección antes de continuar con esta solicitud.

Elija el idioma para recibir los mensajes del distrito: ⓘ

Inglés ▼

Información del estudiante

Información del estudiante

Nombre del estudiante

Pre-K

Segundo nombre del estudiante

Apellido del estudiante

Test

Nombre/apodo preferido

Teléfono celular del estudiante

Generación del estudiante

--Ninguno-- ▼

Fecha de nacimiento del estudiante

10/02/2022

Género

Masculino ▼

Hispano / latino

--Ninguno-- ▼

Carrera de estudiantes

- Indio americano o nativo de Alaska
- Asiático
- Negro o afroamericano
- Nativo hawaiano o otro isleño del Pacífico
- Blanco

¿Qué idioma se habla en su hogar la mayor parte del tiempo? ⓘ

--Ninguno-- ▼

Si el estudiante es un estudiante actual y la información sobre el grado es incorrecta, puede seleccionar los valores apropiados aquí o comunicarse con la escuela del estudiante o llamar al centro de llamadas de Enroll Austin al 512-414-7328. Tenga en cuenta que el personal del Austin ISD tendrá que validar estas selecciones antes de la inscripción final.

Grado actual del estudiante SY 25-26 ⓘ

Pre-k3 ▼

Grado Próximo año SY 26-27 ⓘ

Pre-k4 ▼

El estudiante actualmente asiste

Type your school name

- No aplica
- No está en la lista

¿Ha asistido su hijo alguna vez una escuela pública o charter de Texas?

--Ninguno-- ▼

Si responde "No" a la pregunta "¿Ha asistido su hijo alguna vez una escuela pública o charter de Texas?", deberá completar la Encuesta del Idioma del Hogar (HLS). Si responde "Sí", la HLS no aparecerá, ya que solo se completa una vez en una escuela de Texas.



★Si es necesario, complete el **Cuestionario sobre el Idioma Usado en el Hogar**: Responda cuidadosamente todas las preguntas sobre el idioma, ya que este es un documento legal que guía las evaluaciones y decisiones del programa. Luego haga clic en **Continuar**.

Progreso

20%

CUESTIONARIO SOBRE EL IDIOMA USADO EN EL HOGAR

19 TAC Chapter 89, Subchapter BB, §89.1215

(El cuestionario sobre el idioma usado en el hogar administrado solamente durante la matriculación inicial en escuelas públicas en Texas)

Este cuestionario debe de completarse por el padre o tutor para estudiantes que cursen desde Prekinder* hasta el octavo grado (o por el estudiante si cursa grados del 9-12)

*Prekinder incluye cualquier estudiante matriculado en programas para niños de 3 o 4 años de edad

Primera Parte:

El estado de Texas requiere que la siguiente información se complete para cada estudiante que se matricula por primera vez en una escuela pública de Texas. Es la responsabilidad del padre o tutor, no de la escuela, proporcionar la información del idioma requerida por las siguientes preguntas.

Estimado padre o tutor:

Por favor, responda las siguientes preguntas sobre los idiomas que usa su hijo(a) o su familia. Si sus respuestas indican el uso de un idioma que no sea inglés, la escuela llevará a cabo una evaluación de dominio del idioma para determinar qué tan bien se comunica su hijo(a) en inglés. Esta información se utilizará para determinar cualquier apoyo lingüístico apropiado e informar las recomendaciones de instrucción. Si tiene preguntas sobre el propósito y el uso del cuestionario sobre el idioma del hogar, o si desea ayuda para completar el formulario, comuníquese con el personal de su escuela/distrito.

Este cuestionario se mantendrá en la carpeta de registro permanente de cada estudiante. Una copia de este cuestionario seguirá al estudiante mientras esté matriculado en cualquier escuela pública o una escuela autónoma de inscripción abierta de Texas.

Segunda Parte:

Por favor, responda a las preguntas lo mejor que pueda.

1. ¿Cuáles idiomas se usan en el hogar?

Seleccione todo lo que corresponda

2. ¿Cuáles idiomas usa el estudiante en el hogar?

Seleccione todo lo que corresponda

3. Si el estudiante tenía un entorno familiar anterior, ¿cuáles idiomas se utilizaban? Si no tenía un entorno familiar anterior, responda No aplicable (N/A)

Seleccione todo lo que corresponda

Al marcar este casillero, yo entiendo que una corrección a este cuestionario solo puede suceder si:

- 1) mi hijo(a) aún no ha sido evaluado para el dominio del inglés; y
- 2) las correcciones se realizan en un plazo de dos semanas naturales a partir de la fecha de matriculación de mi hijo(a).

Nota: Por favor, póngase en contacto con su escuela para informarse sobre los beneficios de los servicios de la educación bilingüe. Los siguientes recursos también pueden proporcionarle información sobre los servicios del programa que fomentan el bilingüismo.

- Derechos de los padres/tutores
- Educación bilingüe
- Videos informativos para padres

Por favor, visite el portal Apoyando a estudiantes bilingües emergentes en Texas (txel.org) para obtener información adicional.

Firma del padre / tutor

Fecha

[24/02/2028]

Firma del estudiante si está en los grados 9-12

Fecha

[24/02/2028]

Para otros idiomas, por favor descargue este [formulario](#) y cárguelo a continuación.

Subida de documento

Atrás

Continuar

★ Complete el Cuestionario de Elegibilidad de Pre-K. Sus respuestas ayudarán a determinar qué documentación puede ser necesaria para su estudiante. Luego haga clic en **Continuar**.



In English |

INICIO INFORMACIÓN FAMILIAR PROXIMOS PASOS FORMULARIOS ANUALES

Progreso

30%

Elegibilidad para Prekínder

Responda las siguientes preguntas para ayudarnos a determinar qué criterios de elegibilidad para el programa preescolar cumple su hijo.

Si desea obtener más información sobre el significado de cada pregunta, visite nuestra página de [Requisitos de elegibilidad para preescolar](#).

El niño está económicamente en desventaja.

--Ninguno--

Por favor, responda Sí a la pregunta anterior si cumple con alguno de los siguientes criterios:

- ¿Su familia recibe beneficios del Programa de Asistencia Nutricional Suplementaria (SNAP)?
- ¿Su familia recibe beneficios de Asistencia Temporal para Familias Necesitadas (TANF)?
- ¿Su hijo/a es elegible para comidas escolares gratuitas o a precio reducido? (NSLP)

Nota: Se debe presentar la carta de SNAP, la carta de TANF o la documentación de ingresos/recibos de pago para confirmar la elegibilidad.

Niño de un miembro de servicio activo del ejército, incluidas las reservas o heridos, desaparecidos, asesinado mientras estaba en servicio militar activo.

--Ninguno--

Nota: Se debe presentar la documentación correspondiente.

Hijo de un/a maestro de tiempo completo del Distrito Escolar Independiente de Austin (Austin ISD).

--Ninguno--

Nota: Se verificará su empleo y puesto. Si no ha proporcionado su número de identificación de empleado y su correo electrónico, hágalo en la pestaña Perfil familiar.

El niño habla y comprende un idioma que no sea inglés. (Tenga en cuenta que su hijo requerirá una evaluación).

--Ninguno--

Nota: Para determinar si su hijo/a cumple los requisitos, se le realizará una evaluación de idiomas en una de nuestras escuelas.

El niño se encuentra actualmente o previamente bajo la supervisión del Departamento de Protección y Servicios Familiares de Texas (cuidado de crianza).

--Ninguno--

Nota: Se deberán presentar documentos legales para confirmar la elegibilidad.

El niño/familia está experimentando la falta de vivienda (se ajusta a la definición federal de personas sin hogar).

--Ninguno--

Nota: El Cuestionario de Residencia Estudiantil (SRQ) debe completarse en el campus para confirmar la elegibilidad.

Niño de una persona elegible para el Premio Star of Texas como oficial policiaco, bombero o médico de emergencia.

--Ninguno--

Nota: Se debe presentar la documentación correspondiente.

***Proporcionar información inexacta o falsificar respuestas intencionalmente resultará en la pérdida de la ubicación en Pre-K.


Atrás

Continuar

★ Seleccione sus escuelas: Puede solicitar hasta 3 escuelas/programas

Progreso

50%

 Seleccione su (s) escuela (s)

En esta página, seleccionará las escuelas a las que su hijo está interesado en asistir.









Solicitud de matriculación de Pre-K

- Solicite al menos una escuela/programa abajo. Puede elegir hasta 3 opciones.
- Las escuelas/programas que ve a continuación son los que su hijo/a es elegible para solicitar.
- Las aceptaciones a programas basados en admisiones y transferencias no están garantizadas.
 - Kinder-12: Siempre tendrás un lugar garantizado en la escuela de su zona.
 - Prekinder3 y Prekinder4: La aceptación se basa en la elegibilidad y la capacidad. Consulte www.austinisd.org/prek para más información.
- La mayoría de los estudiantes con traslado no son elegibles para el autobús escolar. Para más información www.austinisd.org/transportation.

Escuela asignada/de la zona: Overton Elementary School

Mi escuela actual: *Not in AustinISD

Filtros de escuelas

Seleccionar	Nombre de escuela	Información	Los grados	Distrito	Tipo de programa	Sitio web
<input type="checkbox"/>	Blanton Elementary School		Pre-K4-5th	2.89 mi	Educación general	
<input type="checkbox"/>	Travis Heights Elementary School: Dual Language (Spanish/English)		Pre-K3-5th	7.55 mi	Lenguaje dual	
<input type="checkbox"/>	Cowan Elementary School		Pre-K4-5th	13.79 mi	Educación general	
<input type="checkbox"/>	Mills Elementary School		Pre-K4-5th	15.38 mi	Educación general	

Atrás

Continuar

★ Clasifique las escuelas en orden de preferencia. Si recibe una oferta y la acepta, las opciones clasificadas más abajo serán eliminadas.

Progreso

60%

Clasificación de escuelas

Clasifica tus escuelas por orden de preferencia El sistema le asignará la opción clasificada más alta disponible. Visite la [página de Matricula de Estudiantes](#) para saber más sobre "Clasificar sus Escuelas".

Seleccione la clasificación de preferencia de su programa 1.

- Blanton Elementary School
- Travis Heights Elementary School: Dual Language (Spanish/English)
- Cowan Elementary School

Clasificación de programas:

Atrás

★Responda las preguntas sobre **Militar o agente de las fuerzas del orden**. Luego haga clic en **Continuar**.



In English |

INICIO INFORMACIÓN FAMILIAR PROXIMOS PASOS FORMULARIOS ANUALES

Progreso

90%

↑ Militar o agente de las fuerzas del orden

El HB 2892 permite a los estudiantes que son hijos de militares o agentes de las fuerzas del orden tener prioridad para traslados. Los solicitantes deben proporcionar comprobantes para tener esta prioridad.

Formas aceptables de documentación Puede proporcionar una copia de:

- Su tarjeta de identificación militar
- Formulario 256 del DD

El Austin ISD no está obligado a proporcionar transporte a personas elegibles para esta prioridad.

¿Es usted un militar activo o un agente de las fuerzas del orden?

¿Eres un oficial militar activo o un oficial policiaco?

--Ninguno--

Atrás

Continuar

©2026 © 2023 Distrito escolar Independiente de Austin

★Si ha solicitado un programa de **Lenguaje Dual**, responda las preguntas específicas del programa de Lenguaje Dual. Luego haga clic en **Continuar**.



In English |

INICIO INFORMACIÓN FAMILIAR PROXIMOS PASOS FORMULARIOS ANUALES

Progreso

95%

Preguntas específicas del lenguaje dual

Proporcione la siguiente información que se utilizará para evaluar la solicitud de su hijo para un programa de lenguaje dual

Mi hijo tiene un hermano inscrito en un programa de lenguaje dual en el Austin ISD.

--Ninguno--

Atrás

Continuar

©2026 © 2023 Distrito escolar Independiente de Austin

★Revise y envíe su solicitud.

Firma del padre / tutor	Sol Test
Fecha	24/02/2026
Firma del estudiante si está en los grados 9-12	
Fecha	

Escuelas/programas seleccionados

Escuela/programa	
Blanton Elementary School	1
Travis Heights Elementary School: Dual Language (Spanish/English)	2
Cowan Elementary School	3

Preguntas específicas de la escuela y el programa

Travis Heights Elementary School: Dual Language (Spanish/English)	
Has Sibling in Dual Language	No

Elegibilidad para preescolar

Elegible para el programa nacional de almuerzo	Sí
Hijo de militares activos militares	No
Hijo de maestro	No
El niño no puede comprender el inglés	No
El niño está o ha estado en cuidado de crianza	No
El niño no tiene hogar (definición federal)	No
Hijo de persona elegible al premio Star of Texas	No

Militar activo/oficial de paz

¿Eres un oficial militar activo o un oficial policiaco?	No
---	----

Términos y condiciones

Al aceptar electrónicamente a continuación, confirmo:

- Toda la información que he proporcionado es precisa, según mi conocimiento.
- Estoy legalmente autorizado para tomar decisiones educativas por mi hijo.
- Entiendo que tengo un lugar garantizado en la escuela de zona de mi hijo.
- Entiendo que solicitar un programa o traslado general no significa que mi hijovaya a ser aceptado.
- Entiendo que cada escuela a la que hayamos solicitado ingreso podrá verla información de la solicitud de mi hijo.
- Entiendo que si necesito presentar documentos para completar mi solicitud, debo hacerlo antes de la fecha límite para ser considerado.
 - Los ejemplos incluyen, pero no se limitan a, prueba de dirección y/o boletas decalificaciones.
- Puedo aceptar solo una oferta de matrícula para mi hijo.
- Si recibo más de una oferta de matriculación, tendré que aceptarla o rechazarla en un plazo de catorce (14) días calendarios desde que la recibo.
- Si no acepto una oferta antes de la fecha límite, la oferta expirará y puede que se le ofrezca este lugar a otro estudiante.
- Entiendo que los datos de solicitud de mi hijo no serán compartidos con ninguna organización por motivos no relacionados con la educación.
- Entiendo que cuando acepto un traslado para mi hijo, acordamos seguir los estándares de progreso académico, asistencia, disciplina, cooperación parental de la escuela y, si corresponde, expectativas del programa.
- Entiendo que cualquier tipo de traslado puede ser revocado siguiendo el procedimiento en la [Norma de la Mesa Directiva del Austin ISD](#).

Términos y condiciones aceptados

★Después de haber enviado su solicitud, debe completar los [FORMULARIOS ANUALES](#). Estos formularios proporcionan información necesaria a Austin ISD y a su(s) escuela(s).



In English |

INICIO INFORMACIÓN FAMILIAR PROXIMOS PASOS **FORMULARIOS ANUALES**



Correcto:

¡Gracias por enviar una solicitud! Se le enviará un correo electrónico y/o confirmación de texto con más información.

ATENCIÓN: Navegue hasta [Formularios anuales](#) y complete los formularios anuales lo antes posible para completar su solicitud.

Atención: vaya a [Proximos pasos](#) y cargue cualquier documentación de Prekinder requerida para garantizar que su hijo cumpla con los requisitos de elegibilidad.

★Además, todos los estudiantes de Pre-K deben dirigirse a **Próximos Pasos** para subir cualquier documentación requerida de Pre-Kínder y así evaluar los requisitos de elegibilidad.

Complete el formulario de verificación de Pre-K.

★Diríjase a la pestaña “Próximos Pasos” en su cuenta de Enroll Austin.



In English |

INICIO INFORMACIÓN FAMILIAR **PROXIMOS PASOS** FORMULARIOS ANUALES

ATENCIÓN: Navegue hasta [Formularios anuales](#) y complete los formularios anuales lo antes posible para completar su solicitud.

Atención: vaya a [Proximos pasos](#) y cargue cualquier documentación de Prekinder requerida para garantizar que su hijo cumpla con los requisitos de elegibilidad.

★Debajo del nombre de su estudiante, seleccione Sigüientes pasos para completar la solicitud y haga clic en "Comenzar" para acceder al Formulario de Elegibilidad de Pre-K.



In English |

INICIO INFORMACIÓN FAMILIAR PROXIMOS PASOS FORMULARIOS ANUALES

Pre-K Test

Sigüientes pasos para completar la solicitud:

You have next steps! Please complete your PreK Eligibility Document upload to be considered for a seat.

Cargar documentos*

Estado: No empezado

Comenzar

Pre-K (2025-2026)

Rango 1

Jordan Elementary School

Estado: Presentado

Pre-K - Inscripción Y Traslados Generales - (2026-2027)

Rango 1

Blanton Elementary School

Estado: Presentado

Rango 2

Travis Heights Elementary School: Dual Language (Spanish/English)

Estado: Presentado

Rango 3

Cowan Elementary School

Estado: Presentado

Atrás

★ Complete el Formulario de Elegibilidad de Pre-K con la información correcta del estudiante y seleccione cómo enviará la documentación requerida, ya sea cargándola en línea o entregándola directamente al campus.

Elegibilidad previa a K

Indique qué formularios (si los hay) desea proporcionar a su estudiante para documentar la elegibilidad. Tenga en cuenta que si le asignaron un asiento y no puede proporcionar documentación que respalde su solicitud, perderá su asiento.

Nombre del estudiante:	Fecha de nacimiento del estudiante:	Identificación del Estudiante:
Test, Pre-K	10/02/2022	

En desventajas educativas - TODAS LAS FAMILIAS DEBEN PRESENTAR COMPROBANTE DE INGRESOS para determinar si son elegibles para Pre-K gratis o Pre-K con matrícula. Se puede proporcionar una prueba de ingresos cargando cualquiera de los siguientes documentos:

- Pay STUB más reciente (que refleja el valor de un mes de salario)
- 3 Trastos de pago más recientes si las horas extras están presentes
- Declaración de desempleo
- Compensación del trabajador
- Documentos fiscales para padres independientes
- Declaración de ingresos
- Prueba de beneficios del Programa de Asistencia Nutricional Suplementaria (SNAP)
- Prueba de asistencia temporal para las familias necesitadas (TANF) Beneficios

¿Cómo proporcionará pruebas de estar en desventaja educativa?

--Ninguno--

PreK Household Number

--Ninguno--

PreK Gross Monthly Income

Premio Estrella de Texas: si cree que su estudiante es elegible para PreK gratuito porque es una ESTRELLA de Texas, proporcione prueba de que su padre/tutor es elegible para el Premio Estrella de Texas. para:

- Oficiales de paz
- Bomberos
- Primeros auxilios médicos de emergencia

¿Cómo proporcionará una prueba de elegibilidad para el premio Star of Texas?

--Ninguno--

Militar activo: si cree que su estudiante es elegible para PreK gratuito porque su padre tiene un padre que se considera militar activo, proporcione la documentación.

Las siguientes definiciones se aplican al determinar la elegibilidad de un estudiante para prekindergarten en función de la membresía de uno de los padres en las fuerzas armadas. Aquellos que califican como miembro de las fuerzas armadas incluyen:

- Miembros uniformados en servicio activo (padres o tutores oficiales) del Ejército, la Armada, la Infantería de Marina, la Fuerza Aérea o la Guardia Costera de EE. UU. que tengan hijos elegibles que residan en Texas
- Miembros uniformados activados o movilizadas de la Guardia Nacional de Texas (ejército o guardia aérea), o miembros activados o movilizadas de los componentes de reserva del Ejército, la Armada, la Infantería de Marina, la Fuerza Aérea o la Guardia Costera de EE. UU. que tengan hijos elegibles que residan en Texas
- Miembros del servicio uniformado que están desaparecidos en acción (MIA) o que resultan heridos o muertos mientras estaban en servicio activo
- El niño es hijo biológico o adoptado del miembro de las fuerzas armadas
- El niño es hijastro del miembro de las fuerzas armadas (ya sea que el niño resida o no en el mismo hogar que el padrastro)

¿Cómo proporcionará una verificación militar activa?

--Ninguno--

Cuidado de crianza: si cree que su estudiante es elegible para PreK gratuito porque está en cuidado de crianza, proporcione la documentación.

- Si el estudiante fue colocado en el sistema de cuidado de crianza en Texas, obtenga un formulario 2085 o una carta de verificación de prekindergarten proporcionada por el DFPS.
- Si el estudiante fue colocado en el sistema de cuidado de crianza fuera de Texas, obtenga documentos de cuidado de crianza que indiquen el cierre de un caso, o documentos judiciales que indiquen la participación del "cuidado de crianza estatal", o la documentación de adopción completada por el estado de origen.

¿Cómo proporcionará una verificación de cuidado de crianza?

--Ninguno--

★Si elige cargar cualquiera de los documentos, deberá enviarlos en Enroll Austin. Haga clic en "Cargar archivo".



In English |

INICIO INFORMACIÓN FAMILIAR PROXIMOS PASOS FORMULARIOS ANUALES

ATENCIÓN: Navegue hasta [Formularios anuales](#) y complete los formularios anuales lo antes posible para completar su solicitud.

Pre-K cargar documentos

Utilice esta página para cargar todos los documentos necesarios de sus estudiantes y asegúrese de incluir toda la información requerida.

Los formatos de archivo admitidos son: .png .jpg .gif .pdf

Si su estudiante es alumno(a) de AISD, una copia de las boletas de calificaciones correspondientes y de los resultados del examen STAAR se compartirá automáticamente con la escuela solicitada para su revisión; subir la boleta de calificaciones es **opcional**.

Si su estudiante **no** es alumno(a) de AISD, por favor suba la boleta de calificaciones más reciente; este paso es **obligatorio**.

Es posible que continúe viendo "Próximos pasos: Pendiente" mientras la escuela completa su revisión. Esto es normal y no significa que falte información. Regrese a la sección de Formularios Anuales y haga clic en "Enviar todos los formularios". Si ya ha enviado toda la información requerida, no es necesario realizar ninguna acción adicional en este momento. Por favor retorne a la Pagina Principal y espere por los resultados.

Pre-K's Documents

2026-2027 Educationally Disadvantaged ⓘ

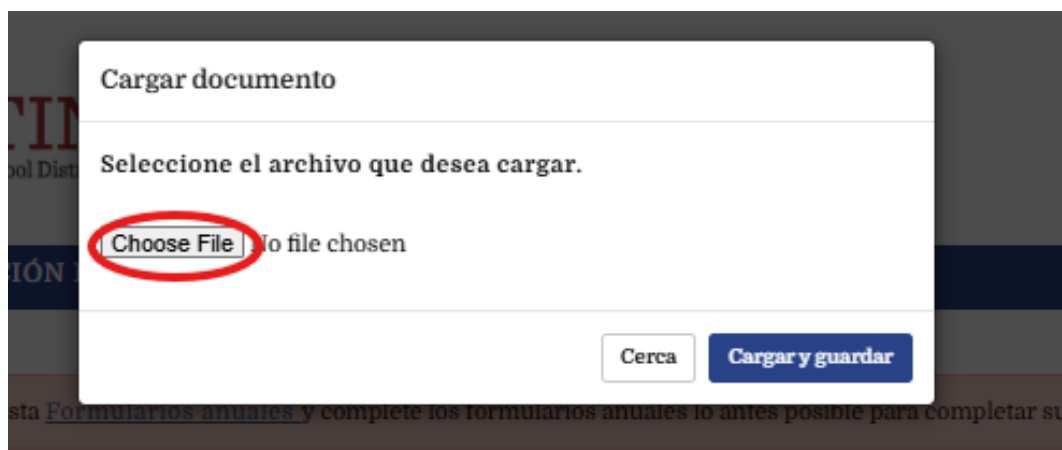
Ningún archivo seleccionado Estado: requerido - no cargado

Cargar archivo

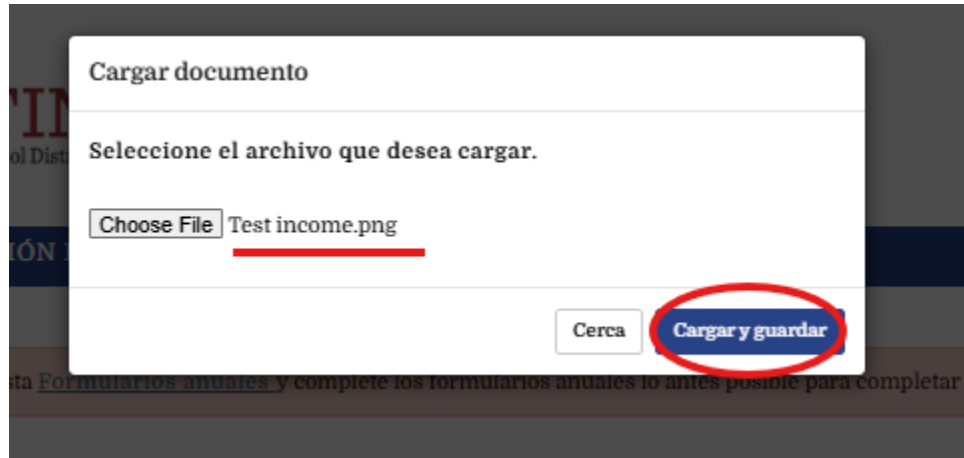
Descargar

Atrás

★Seleccione "Choose File" y elija el documento que desea cargar.



★Una vez que el documento aparezca, haga clic en "Cargar y guardar".



★Su documento se ha cargado correctamente y su solicitud está completa.



Pre-K cargar documentos

Utilice esta página para cargar todos los documentos necesarios de sus estudiantes y asegúrese de incluir toda la información requerida.

Los formatos de archivo admitidos son: .png .jpg .gif .pdf

Si su estudiante es alumno(a) de AISD, una copia de las boletas de calificaciones correspondientes y de los resultados del examen STAAR se compartirá automáticamente con la escuela solicitada para su revisión; subir la boleta de calificaciones es **opcional**.

Si su estudiante **no** es alumno(a) de AISD, por favor suba la boleta de calificaciones más reciente; este paso es **obligatorio**.

Es posible que continúe viendo "Próximos pasos: Pendiente" mientras la escuela completa su revisión. Esto es normal y no significa que falte información. Regrese a la sección de Formularios Anuales y haga clic en "Enviar todos los formularios". Si ya ha enviado toda la información requerida, no es necesario realizar ninguna acción adicional en este momento. Por favor retorne a la Pagina Principal y espere por los resultados.



★ Si elige entregar los documentos en persona, por favor proporciónelos al campus donde está solicitando. Cada campus revisa la elegibilidad de manera individual y los tiempos de procesamiento pueden variar según la demanda.

Ronda de Solicitud de Pre-K3/Pre-K4 – Inscripción de un estudiante existente

★ Si su estudiante no aparece en la página principal, pero actualmente está inscrito en Austin ISD o estuvo inscrito anteriormente, haga clic en **“por favor agrégalo a su cuenta”** Necesitará el número de identificación (ID) de su estudiante y se le pedirá ingresar información básica del estudiante para poder localizarlo en el sistema. Si no conoce el número de ID de su estudiante, comuníquese con el registrador(a) de su campus para recibir asistencia.

¿No ve a su estudiante que esta en una escuela del AISD en el presente?

Si su hijo esta actualmente en una escuela del AISD y no aparece su nombre aquí **por favor agréguelo a su cuenta.**

Enlace al estudiante actual o anterior del AISD

Complete este formulario para encontrar a su hijo.

¿Necesita su(s) número(s) de identificación? Tiene varias opciones.

- Ingresar en el Portal para padres de familia y busque en Parent Self Serve.
- Comunicarse con su escuela
- Encontrarlo en una boleta de calificaciones previa del Austin ISD; o
- Crear una solicitud de soporte

¿No es estudiante actual o exalumno? Haga clic en "Regresar (Back)" y haga clic en "Matricular a un nuevo estudiante (Enroll a New Student)".

Nombre del estudiante	Apellido del estudiante	
<input type="text"/>	<input type="text"/>	
Fecha de nacimiento del estudiante	Sexo del estudiante	Identificación del Estudiante
<input type="text" value="DD/MM/AAAA"/>	--Ninguno--	<input type="text"/>
<input type="button" value="Atrás"/>	<input type="button" value="Entregar"/>	

★ Si su estudiante ya aparece en la página principal, vaya a la sección **2026–2027** debajo de su nombre e inicie una ronda de **Solicitudes de Pre-K3/Pre-K4**.

¿No ve a su estudiante que esta en una escuela del AISD en el presente?

Si su hijo esta actualmente en una escuela del AISD y no aparece su nombre aquí, **por favor agréguelo a su cuenta.**

Mis estudiantes

Pre-K Test
Ciclo escolar 2025-2026
Lugar en el año actual
<input type="button" value="Comenzar"/>
Presentar apelación
Ciclo escolar 2026-2027
Solicitudes De Pre-K3/Pre-K4
<input type="button" value="Comenzar"/>
Presentar apelación

¿Necesita agregar un estudiante?

Si su hijo nunca ha asistido a una escuela del Austin ISD, puede agregarlo a su cuenta e iniciar la solicitud.

★ Complete y revise toda la información para asegurarse de que sea correcta y comuníquese con el registrador(a) de su campus si necesita hacer cambios en campos que no puede editar. Para cambios de dirección, actualice la pestaña **Información Familiar** y proporcione un comprobante de domicilio a su campus. Actualizar su dirección en **Enroll Austin** no la cambia automáticamente en el expediente oficial del estudiante para los estudiantes actualmente inscritos en AISD.

Progreso

0%

Información de contacto

Introduzca su información de contacto y confirme la información de su hijo. Puede volver a esta página para hacer actualizaciones hasta que cierre el período de solicitud.

Correo electrónico Número de teléfono celular Método (s) de contacto

Permiso para recibir mensajes de texto **i**

Sin hogar/desplazado **i**

Número y nombre de la calle Departamento #

Ciudad Estado Código postal

Si la dirección enumerada aquí es incorrecta, vaya a la pestaña "Información Familiar" arriba y actualice la información de su dirección antes de continuar con esta solicitud.

Elija el idioma para recibir los mensajes del distrito: **i**

Información del estudiante

Información del estudiante

Nombre del estudiante Segundo nombre del estudiante Apellido del estudiante

Nombre/apodo preferido Teléfono celular del estudiante

Generación del estudiante Fecha de nacimiento del estudiante Género

Hispano / latino

Carrera de estudiantes

Indio americano o nativo de Alaska
 Asiático
 Negro o afroamericano
 Nativo hawaiano o otro isleño del Pacífico
 Blanco

¿Qué idioma se habla en su hogar la mayor parte del tiempo? **i**

Si el estudiante es un estudiante actual y la información sobre el grado es incorrecta, puede seleccionar los valores apropiados aquí o comunicarse con la escuela del estudiante o llamar al centro de llamadas de Enroll Austin al 512-414-7328. Tenga en cuenta que el personal del Austin ISD tendrá que validar estas selecciones antes de la inscripción final.

Grado actual del estudiante SY 25-26 **i** Grado Próximo año SY 26-27 **i**

El estudiante actualmente asiste

No aplica
 No está en la lista

¿Ha asistido su hijo alguna vez una escuela pública o charter de Texas?

Si responde "No" a la pregunta "¿Ha asistido su hijo alguna vez una escuela pública o charter de Texas?", deberá completar la Encuesta del Idioma del Hogar (HLS). Si responde "Sí", la HLS no aparecerá, ya que solo se completa una vez en una escuela de Texas.

★Si es necesario, complete el **Cuestionario sobre el Idioma Usado en el Hogar**: Responda cuidadosamente todas las preguntas sobre el idioma, ya que este es un documento legal que guía las evaluaciones y decisiones del programa. Luego haga clic en **Continuar**.

Progreso

20%

CUESTIONARIO SOBRE EL IDIOMA USADO EN EL HOGAR

19 TAC Chapter 89, Subchapter BB, §89.1215

(El cuestionario sobre el idioma usado en el hogar administrado solamente durante la matriculación inicial en escuelas públicas en Texas)

Este cuestionario debe de completarse por el padre o tutor para estudiantes que cursen desde Prekinder* hasta el octavo grado (o por el estudiante si cursa grados del 9-12)

*Prekinder incluye cualquier estudiante matriculado en programas para niños de 3 o 4 años de edad

Primera Parte:

El estado de Texas requiere que la siguiente información se complete para cada estudiante que se matricula por primera vez en una escuela pública de Texas. Es la responsabilidad del padre o tutor, no de la escuela, proporcionar la información del idioma requerida por las siguientes preguntas.

Estimado padre o tutor:

Por favor, responda las siguientes preguntas sobre los idiomas que usa su hijo(a) o su familia. Si sus respuestas indican el uso de un idioma que no sea inglés, la escuela llevará a cabo una evaluación de dominio del idioma para determinar qué tan bien se comunica su hijo(a) en inglés. Esta información se utilizará para determinar cualquier apoyo lingüístico apropiado e informar las recomendaciones de instrucción. Si tiene preguntas sobre el propósito y el uso del cuestionario sobre el idioma del hogar, o si desea ayuda para completar el formulario, comuníquese con el personal de su escuela/distrito.

Este cuestionario se mantendrá en la carpeta de registro permanente de cada estudiante. Una copia de este cuestionario seguirá al estudiante mientras esté matriculado en cualquier escuela pública o una escuela autónoma de inscripción abierta de Texas.

Segunda Parte:

Por favor, responda a las preguntas lo mejor que pueda.

1. ¿Cuáles idiomas se usan en el hogar?

Seleccione todo lo que corresponda

2. ¿Cuáles idiomas usa el estudiante en el hogar?

Seleccione todo lo que corresponda

3. Si el estudiante tenía un entorno familiar anterior, ¿cuáles idiomas se utilizaban? Si no tenía un entorno familiar anterior, responda No aplicable (N/A)

Seleccione todo lo que corresponda

Al marcar este casillero, yo entiendo que una corrección a este cuestionario solo puede suceder si:

- 1) mi hijo(a) aún no ha sido evaluado para el dominio del inglés; y
- 2) las correcciones se realizan en un plazo de dos semanas naturales a partir de la fecha de matriculación de mi hijo(a).

Nota: Por favor, póngase en contacto con su escuela para informarse sobre los beneficios de los servicios de la educación bilingüe. Los siguientes recursos también pueden proporcionarle información sobre los servicios del programa que fomentan el bilingüismo.

- Derechos de los padres/tutores
- Educación bilingüe
- Videos informativos para padres

Por favor, visite el portal Apoyando a estudiantes bilingües emergentes en Texas (txel.org) para obtener información adicional.

Firma del padre / tutor

Fecha

[24/02/2028]

Firma del estudiante si está en los grados 9-12

Fecha

[24/02/2028]

Para otros idiomas, por favor descargue este [formulario](#) y cárguelo a continuación.

Subida de documento

Atrás

Continuar

★ Complete el Cuestionario de Elegibilidad de Pre-K. Sus respuestas ayudarán a determinar qué documentación puede ser necesaria para su estudiante. Luego haga clic en **Continuar**.



In English |

INICIO INFORMACIÓN FAMILIAR PROXIMOS PASOS FORMULARIOS ANUALES

Progreso

30%

Elegibilidad para Prekínder

Responda las siguientes preguntas para ayudarnos a determinar qué criterios de elegibilidad para el programa preescolar cumple su hijo.

Si desea obtener más información sobre el significado de cada pregunta, visite nuestra página de [Requisitos de elegibilidad para preescolar](#).

El niño está económicamente en desventaja.

--Ninguno--

Por favor, responda Sí a la pregunta anterior si cumple con alguno de los siguientes criterios:

- ¿Su familia recibe beneficios del Programa de Asistencia Nutricional Suplementaria (SNAP)?
- ¿Su familia recibe beneficios de Asistencia Temporal para Familias Necesitadas (TANF)?
- ¿Su hijo/a es elegible para comidas escolares gratuitas o a precio reducido? (NSLP)

Nota: Se debe presentar la carta de SNAP, la carta de TANF o la documentación de ingresos/recibos de pago para confirmar la elegibilidad.

Niño de un miembro de servicio activo del ejército, incluidas las reservas o heridos, desaparecidos, asesinado mientras estaba en servicio militar activo.

--Ninguno--

Nota: Se debe presentar la documentación correspondiente.

Hijo de un/a maestro de tiempo completo del Distrito Escolar Independiente de Austin (Austin ISD).

--Ninguno--

Nota: Se verificará su empleo y puesto. Si no ha proporcionado su número de identificación de empleado y su correo electrónico, hágalo en la pestaña Perfil familiar.

El niño habla y comprende un idioma que no sea inglés. (Tenga en cuenta que su hijo requerirá una evaluación).

--Ninguno--

Nota: Para determinar si su hijo/a cumple los requisitos, se le realizará una evaluación de idiomas en una de nuestras escuelas.

El niño se encuentra actualmente o previamente bajo la supervisión del Departamento de Protección y Servicios Familiares de Texas (cuidado de crianza).

--Ninguno--

Nota: Se deberán presentar documentos legales para confirmar la elegibilidad.

El niño/familia está experimentando la falta de vivienda (se ajusta a la definición federal de personas sin hogar).

--Ninguno--

Nota: El Cuestionario de Residencia Estudiantil (SRQ) debe completarse en el campus para confirmar la elegibilidad.

Niño de una persona elegible para el Premio Star of Texas como oficial policiaco, bombero o médico de emergencia.

--Ninguno--

Nota: Se debe presentar la documentación correspondiente.

***Proporcionar información inexacta o falsificar respuestas intencionalmente resultará en la pérdida de la ubicación en Pre-K.

Atrás

Continuar

★ Seleccione sus escuelas: Puede solicitar hasta 3 escuelas/programas

Progreso

50%

Seleccione su (s) escuela (s)

En esta página, seleccionará las escuelas a las que su hijo está interesado en asistir.

Solicitud de matriculación de Pre-K

- Solicite al menos una escuela/programa abajo. Puede elegir hasta 3 opciones.
- Las escuelas/programas que ve a continuación son los que su hijo/a es elegible para solicitar.
- Las aceptaciones a programas basados en admisiones y transferencias no están garantizadas.
 - Kinder-12: Siempre tendrás un lugar garantizado en la escuela de su zona.
 - Prekinder3 y Prekinder4: La aceptación se basa en la elegibilidad y la capacidad. Consulte www.austinisd.org/prek para más información.
- La mayoría de los estudiantes con traslado no son elegibles para el autobús escolar. Para más información www.austinisd.org/transportation.

Escuela asignada/de la zona: **Overton Elementary School**

Mi escuela actual: ***Not in AustinISD**

Filtros de escuelas

Seleccionar	Nombre de escuela	Información	Los grados	Distrito	Tipo de programa	Sitio web
<input type="checkbox"/>	Blanton Elementary School		Pre-K4-5th	2.89 mi	Educación general	
<input type="checkbox"/>	Travis Heights Elementary School: Dual Language (Spanish/English)		Pre-K3-5th	7.55 mi	Lenguaje dual	
<input type="checkbox"/>	Cowan Elementary School		Pre-K4-5th	13.79 mi	Educación general	
<input type="checkbox"/>	Mills Elementary School		Pre-K4-5th	15.38 mi	Educación general	

Atrás

Continuar

★ Clasifique las escuelas en orden de preferencia. Si recibe una oferta y la acepta, las opciones clasificadas más abajo serán eliminadas.

Progreso

60%

Clasificación de escuelas

Clasifica tus escuelas por orden de preferencia. El sistema le asignará la opción clasificada más alta disponible. Visite la [página de Matricula de Estudiantes](#) para saber más sobre "Clasificar sus Escuelas".

Seleccione la clasificación de preferencia de su programa 1.

- Blanton Elementary School
- Travis Heights Elementary School: Dual Language (Spanish/English)
- Cowan Elementary School

Clasificación de programas:

Atrás

★Responda las preguntas sobre **Militar o agente de las fuerzas del orden**. Luego haga clic en **Continuar**.



In English |

INICIO INFORMACIÓN FAMILIAR PROXIMOS PASOS FORMULARIOS ANUALES

Progreso

90%

↑ Militar o agente de las fuerzas del orden

El HB 2892 permite a los estudiantes que son hijos de militares o agentes de las fuerzas del orden tener prioridad para traslados. Los solicitantes deben proporcionar comprobantes para tener esta prioridad.

Formas aceptables de documentación Puede proporcionar una copia de:

- Su tarjeta de identificación militar
- Formulario 256 del DD

El Austin ISD no está obligado a proporcionar transporte a personas elegibles para esta prioridad.

¿Es usted un militar activo o un agente de las fuerzas del orden?

¿Eres un oficial militar activo o un oficial policiaco?

--Ninguno--

Atrás

Continuar

©2026 © 2023 Distrito escolar Independiente de Austin

★Si ha solicitado un programa de **Lenguaje Dual**, responda las preguntas específicas del programa de Lenguaje Dual. Luego haga clic en **Continuar**.



In English |

INICIO INFORMACIÓN FAMILIAR PROXIMOS PASOS FORMULARIOS ANUALES

Progreso

95%

Preguntas específicas del lenguaje dual

Proporcione la siguiente información que se utilizará para evaluar la solicitud de su hijo para un programa de lenguaje dual

Mi hijo tiene un hermano inscrito en un programa de lenguaje dual en el Austin ISD.

--Ninguno--

Atrás

Continuar

©2026 © 2023 Distrito escolar Independiente de Austin

★Revise y envíe su solicitud.

Firma del padre / tutor	Sol Test
Fecha	24/02/2026
Firma del estudiante si está en los grados 9-12	
Fecha	

▼ Escuelas/programas seleccionados

Escuela/programa	
Blanton Elementary School	1
Travis Heights Elementary School: Dual Language (Spanish/English)	2
Cowan Elementary School	3

▼ Preguntas específicas de la escuela y el programa

Travis Heights Elementary School: Dual Language (Spanish/English)	
Has Sibling in Dual Language	No

▼ Elegibilidad para preescolar

Elegible para el programa nacional de almuerzo	Sí
Hijo de militares activos militares	No
Hijo de maestro	No
El niño no puede comprender el inglés	No
El niño está o ha estado en cuidado de crianza	No
El niño no tiene hogar (definición federal)	No
Hijo de persona elegible al premio Star of Texas	No

▼ Militar activo/oficial de paz

¿Eres un oficial militar activo o un oficial policiaco?	No
---	----

▼ Términos y condiciones

Al aceptar electrónicamente a continuación, confirmo:

- Toda la información que he proporcionado es precisa, según mi conocimiento.
- Estoy legalmente autorizado para tomar decisiones educativas por mi hijo.
- Entiendo que tengo un lugar garantizado en la escuela de zona de mi hijo.
- Entiendo que solicitar un programa o traslado general no significa que mi hijovaya a ser aceptado.
- Entiendo que cada escuela a la que hayamos solicitado ingreso podrá verla información de la solicitud de mi hijo.
- Entiendo que si necesito presentar documentos para completar mi solicitud, debo hacerlo antes de la fecha límite para ser considerado.
 - Los ejemplos incluyen, pero no se limitan a, prueba de dirección y/o boletas decalificaciones.
- Puedo aceptar solo una oferta de matrícula para mi hijo.
- Si recibo más de una oferta de matriculación, tendré que aceptarla o rechazarla en un plazo de catorce (14) días calendarios desde que la recibo.
- Si no acepto una oferta antes de la fecha límite, la oferta expirará y puede que se le ofrezca este lugar a otro estudiante.
- Entiendo que los datos de solicitud de mi hijo no serán compartidos con ninguna organización por motivos no relacionados con la educación.
- Entiendo que cuando acepto un traslado para mi hijo, acordamos seguir los estándares de progreso académico, asistencia, disciplina, cooperación parental de la escuela y, si corresponde, expectativas del programa.
- Entiendo que cualquier tipo de traslado puede ser revocado siguiendo el procedimiento en la [Norma de la Mesa Directiva del Austin ISD](#).

Términos y condiciones aceptados

★Después de haber enviado su solicitud, debe completar los [FORMULARIOS ANUALES](#). Estos formularios proporcionan información necesaria a Austin ISD y a su(s) escuela(s).



[In English |](#)

INICIO INFORMACIÓN FAMILIAR PROXIMOS PASOS **FORMULARIOS ANUALES**



Correcto:

¡Gracias por enviar una solicitud! Se le enviará un correo electrónico y/o confirmación de texto con más información.

ATENCIÓN: Navegue hasta [Formularios anuales](#) y complete los formularios anuales lo antes posible para completar su solicitud.

Atención: vaya a [Proximos pasos](#) y cargue cualquier documentación de Prekinder requerida para garantizar que su hijo cumpla con los requisitos de elegibilidad.

★Además, todos los estudiantes de Pre-K deben dirigirse a **Próximos Pasos** para subir cualquier documentación requerida de Pre-Kínder y así evaluar los requisitos de elegibilidad.

Complete el formulario de verificación de Pre-K.

★Diríjase a la pestaña “Próximos Pasos” en su cuenta de Enroll Austin.



[In English |](#)

INICIO INFORMACIÓN FAMILIAR **PROXIMOS PASOS** FORMULARIOS ANUALES

ATENCIÓN: Navegue hasta [Formularios anuales](#) y complete los formularios anuales lo antes posible para completar su solicitud.

Atención: vaya a [Proximos pasos](#) y cargue cualquier documentación de Prekinder requerida para garantizar que su hijo cumpla con los requisitos de elegibilidad.

★Debajo del nombre de su estudiante, seleccione Siguietes pasos para completar la solicitud y haga clic en “Comenzar” para acceder al Formulario de Elegibilidad de Pre-K.



In English |

INICIO INFORMACIÓN FAMILIAR PROXIMOS PASOS FORMULARIOS ANUALES

Pre-K Test

Siguietes pasos para completar la solicitud:

You have next steps! Please complete your PreK Eligibility Document upload to be considered for a seat.

Cargar documentos*
Estado: No empezado

Comenzar

Pre-K (2025-2026)

Rango 1
Jordan Elementary School
Estado: Presentado

Pre-K - Inscripción Y Traslados Generales - (2026-2027)

Rango 1
Blanton Elementary School
Estado: Presentado

Rango 2
Travis Heights Elementary School: Dual Language (Spanish/English)
Estado: Presentado

Rango 3
Cowan Elementary School
Estado: Presentado

Atrás

★ Complete el Formulario de Elegibilidad de Pre-K con la información correcta del estudiante y seleccione cómo enviará la documentación requerida, ya sea cargándola en línea o entregándola directamente al campus.

Elegibilidad previa a K

Indique qué formularios (si los hay) desea proporcionar a su estudiante para documentar la elegibilidad. Tenga en cuenta que si le asignaron un asiento y no puede proporcionar documentación que respalde su solicitud, perderá su asiento.

Nombre del estudiante:	Fecha de nacimiento del estudiante:	Identificación del Estudiante:
Test, Pre-K	10/02/2022	

En desventajas educativas - TODAS LAS FAMILIAS DEBEN PRESENTAR COMPROBANTE DE INGRESOS para determinar si son elegibles para Pre-K gratis o Pre-K con matrícula. Se puede proporcionar una prueba de ingresos cargando cualquiera de los siguientes documentos:

- Pay STUB más reciente (que refleja el valor de un mes de salario)
- 3 Trastos de pago más recientes si las horas extras están presentes
- Declaración de desempleo
- Compensación del trabajador
- Documentos fiscales para padres independientes
- Declaración de ingresos
- Prueba de beneficios del Programa de Asistencia Nutricional Suplementaria (SNAP)
- Prueba de asistencia temporal para las familias necesitadas (TANF) Beneficios

¿Cómo proporcionará pruebas de estar en desventaja educativa?

--Ninguno--

PreK Household Number

--Ninguno--

PreK Gross Monthly Income

Premio Estrella de Texas: si cree que su estudiante es elegible para PreK gratuito porque es una ESTRELLA de Texas, proporcione prueba de que su padre/tutor es elegible para el Premio Estrella de Texas. para:

- Oficiales de paz
- Bomberos
- Primeros auxilios médicos de emergencia

¿Cómo proporcionará una prueba de elegibilidad para el premio Star of Texas?

--Ninguno--

Militar activo: si cree que su estudiante es elegible para PreK gratuito porque su padre tiene un padre que se considera militar activo, proporcione la documentación.

Las siguientes definiciones se aplican al determinar la elegibilidad de un estudiante para prekindergarten en función de la membresía de uno de los padres en las fuerzas armadas. Aquellos que califican como miembro de las fuerzas armadas incluyen:

- Miembros uniformados en servicio activo (padres o tutores oficiales) del Ejército, la Armada, la Infantería de Marina, la Fuerza Aérea o la Guardia Costera de EE. UU. que tengan hijos elegibles que residan en Texas
- Miembros uniformados activados o movilizadas de la Guardia Nacional de Texas (ejército o guardia aérea), o miembros activados o movilizadas de los componentes de reserva del Ejército, la Armada, la Infantería de Marina, la Fuerza Aérea o la Guardia Costera de EE. UU. que tengan hijos elegibles que residan en Texas
- Miembros del servicio uniformado que están desaparecidos en acción (MIA) o que resultan heridos o muertos mientras estaban en servicio activo
- El niño es hijo biológico o adoptado del miembro de las fuerzas armadas
- El niño es hijastro del miembro de las fuerzas armadas (ya sea que el niño resida o no en el mismo hogar que el padrastro)

¿Cómo proporcionará una verificación militar activa?

--Ninguno--

Cuidado de crianza: si cree que su estudiante es elegible para PreK gratuito porque está en cuidado de crianza, proporcione la documentación.

- Si el estudiante fue colocado en el sistema de cuidado de crianza en Texas, obtenga un formulario 2085 o una carta de verificación de prekindergarten proporcionada por el DFPS.
- Si el estudiante fue colocado en el sistema de cuidado de crianza fuera de Texas, obtenga documentos de cuidado de crianza que indiquen el cierre de un caso, o documentos judiciales que indiquen la participación del "cuidado de crianza estatal", o la documentación de adopción completada por el estado de origen.

¿Cómo proporcionará una verificación de cuidado de crianza?

--Ninguno--

★Si elige cargar cualquiera de los documentos, deberá enviarlos en Enroll Austin. Haga clic en "Cargar archivo".



In English |

INICIO INFORMACIÓN FAMILIAR PROXIMOS PASOS FORMULARIOS ANUALES

ATENCIÓN: Navegue hasta [Formularios anuales](#) y complete los formularios anuales lo antes posible para completar su solicitud.

Pre-K cargar documentos

Utilice esta página para cargar todos los documentos necesarios de sus estudiantes y asegúrese de incluir toda la información requerida.

Los formatos de archivo admitidos son: .png .jpg .gif .pdf

Si su estudiante es alumno(a) de AISD, una copia de las boletas de calificaciones correspondientes y de los resultados del examen STAAR se compartirá automáticamente con la escuela solicitada para su revisión; subir la boleta de calificaciones es **opcional**.

Si su estudiante **no** es alumno(a) de AISD, por favor suba la boleta de calificaciones más reciente; este paso es **obligatorio**.

Es posible que continúe viendo "Próximos pasos: Pendiente" mientras la escuela completa su revisión. Esto es normal y no significa que falte información. Regrese a la sección de Formularios Anuales y haga clic en "Enviar todos los formularios". Si ya ha enviado toda la información requerida, no es necesario realizar ninguna acción adicional en este momento. Por favor retorne a la Pagina Principal y espere por los resultados.

Pre-K's Documents

2026-2027 Educationally Disadvantaged ⓘ

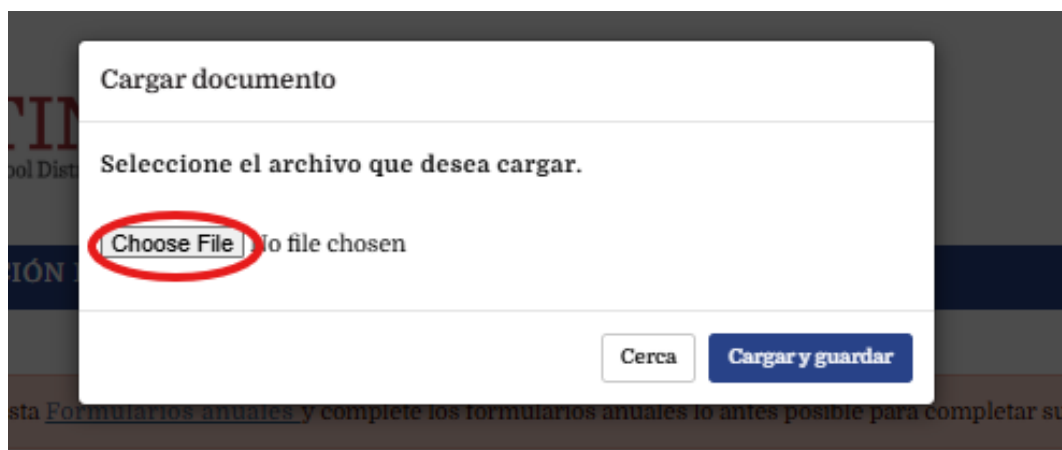
Ningún archivo seleccionado Estado: requerido - no cargado

Cargar archivo

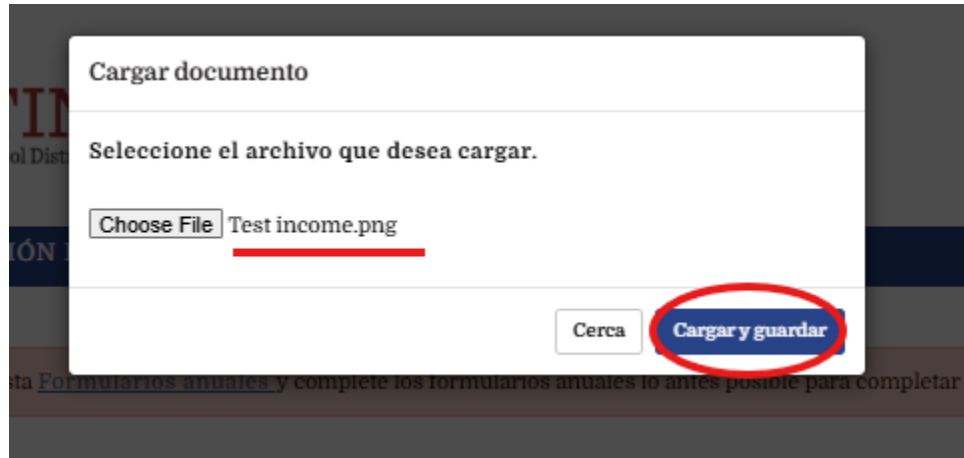
Descargar

Atrás

★Seleccione "Choose File" y elija el documento que desea cargar.



★Una vez que el documento aparezca, haga clic en "Cargar y guardar".



★Su documento se ha cargado correctamente y su solicitud está completa.



Pre-K cargar documentos

Utilice esta página para cargar todos los documentos necesarios de sus estudiantes y asegúrese de incluir toda la información requerida.

Los formatos de archivo admitidos son: .png .jpg .gif .pdf

Si su estudiante es alumno(a) de AISD, una copia de las boletas de calificaciones correspondientes y de los resultados del examen STAAR se compartirá automáticamente con la escuela solicitada para su revisión; subir la boleta de calificaciones es **opcional**.

Si su estudiante **no** es alumno(a) de AISD, por favor suba la boleta de calificaciones más reciente; este paso es **obligatorio**.

Es posible que continúe viendo "Próximos pasos: Pendiente" mientras la escuela completa su revisión. Esto es normal y no significa que falte información. Regrese a la sección de Formularios Anuales y haga clic en "Enviar todos los formularios". Si ya ha enviado toda la información requerida, no es necesario realizar ninguna acción adicional en este momento. Por favor retorne a la Pagina Principal y espere por los resultados.



★ Si elige entregar los documentos en persona, por favor proporciónelos al campus donde está solicitando. Cada campus revisa la elegibilidad de manera individual y los tiempos de procesamiento pueden variar según la demanda.

Añadir un nuevo estudiante

★ En la sección Mis estudiantes, localice el cuadro azul Nuevo estudiante y seleccione Inscribir a un nuevo estudiante.

➤ *Tenga cuidado al determinar si necesita crear un nuevo estudiante o añadir un estudiante a su cuenta utilizando su identificación de estudiante del Austin ISD, ya que los archivos duplicados de estudiantes causan errores en el sistema.*

¿Necesita agregar un estudiante?

Si su hijo nunca ha asistido a una escuela del Austin ISD, puede agregarlo a su cuenta e iniciar la solicitud.

[Agregue un nuevo estudiante](#)

★ Complete todas las casillas y seleccione "entregar"

Enlace al estudiante actual o anterior del AISD

Complete este formulario para encontrar a su hijo.

¿Necesita su(s) número(s) de identificación? Tiene varias opciones.

- Ingresar en el Portal para padres de familia y busque en Parent Self Serve,
- Comunicarse con su escuela
- Encontrarlo en una boleta de calificaciones previa del Austin ISD; o
- Crear una solicitud de soporte

¿No es estudiante actual o exalumno? Haga clic en "Regresar (Back)" y haga clic en "Matricular a un nuevo estudiante (Enroll a New Student)".

Nombre del estudiante	Apellido del estudiante	
<input type="text"/>	<input type="text"/>	
Fecha de nacimiento del estudiante	Sexo del estudiante	Identificación del Estudiante ⓘ
<input type="text" value="DD/MM/AAAA"/>	<input type="text" value="--Ninguno--"/>	<input type="text"/>

★ ¡Felicitaciones! El nuevo estudiante tendrá ahora un cuadro en la sección Mis estudiantes de la página.

Añadir a un estudiante faltante

★ Los estudiantes actuales o antiguos del Austin ISD deberían aparecer automáticamente en su panel de control. Sin embargo, si no ve a alguno, puede añadirlo.

★ En la sección Mis estudiantes, busque la pregunta “¿No ve a su hijo actual o antiguo en la lista?”, y haga clic en la frase con el enlace “añádalos a su cuenta”.

➤ Necesitará el número de identificación del Austin ISD de este estudiante. Tiene varias opciones para encontrarlo.

- Inicie sesión en [Parent Portal](#) y consulte [Parent Self Serve](#),
- Póngase en contacto con [su escuela](#)
- Búsquelo en una antigua boleta de calificaciones del Austin ISD; o
- [Crea un ticket](#)

¿No ve a su estudiante que esta en una escuela del AISD en el presente?

Si su hijo esta actualmente en una escuela del AISD y no aparece su nombre aquí, [por favor agréguelo a su cuenta.](#) 

■ Mis estudiantes

★ Completar el formulario con la información necesaria.

Enlace al estudiante actual o anterior del AISD

Complete este formulario para encontrar a su hijo.

¿Necesita su(s) número(s) de identificación? Tiene varias opciones.

- Ingresar en el [Portal para padres de familia](#) y busque en [Parent Self Serve](#),
- Comunicarse con [su escuela](#)
- Encontrarlo en una boleta de calificaciones previa del Austin ISD; o
- [Crear una solicitud de soporte](#)


¿No es estudiante actual o exalumno? Haga clic en "Regresar (Back)" y haga clic en "Matricular a un nuevo estudiante (Enroll a New Student)".

Nombre del estudiante

Apellido del estudiante

Fecha de nacimiento del estudiante

Sexo del estudiante

Identificación del Estudiante 

Atrás

Entregar

★ Este estudiante debería aparecer ahora en la sección Mis hijos, listo para completar la inscripción.

Completar los formularios anuales

★ Después de enviar su solicitud de intención de matriculación o programa de traslado, ustedes deben completar los formularios anuales. Estos formularios proporcionan la información necesaria al Austin ISD y a su(s) escuela(s).

★ Hagan clic en Formularios anuales en la cinta azul en la parte superior de la pantalla.



In English |

INICIO INFORMACIÓN FAMILIAR VER RESULTADOS **FORMULARIOS ANUALES**



In English |

INICIO INFORMACIÓN FAMILIAR VER RESULTADOS **FORMULARIOS ANUALES**

Formularios anuales

Llene cada formulario anual abajo para terminar la inscripción de su niño.

1. Llene los formularios familiares y haga clic en "Enviar formularios familiares". Esto se debe hacer antes de poder enviar los formularios del estudiante. Solo es necesario llenar un formulario familiar por familia.
2. Puede guardar cada formulario si necesita regresar a continuarlo más tarde. Haga clic en "Finalizar" cuando el formulario esté completo. Después de que haga clic en "Finalizar", el estado del formulario cambiará a "Completo - Listo para enviar" en la tabla de contenido.
3. Una vez que todos los formularios del estudiante tengan un estado "Completo - Listo para enviar", haga clic en "Enviar todos los formularios". Si el botón "Enviar todos los formularios" está inactivo, envíe una solicitud de ayuda en AISD Help.

Los formularios no se pueden editar una vez que se han enviado. Si necesita actualizar cualquier información, visite la escuela de su niño. La información provista en estos formularios formará parte del expediente del estudiante en el ciclo escolar [2026-27].

ATENCIÓN, FAMILIAS DE PREKÍNDER: Para determinar la elegibilidad para matricularse en prekínder, debe proveerle los documentos requeridos enumerados en [esta lista de verificación](#) a la escuela que sea su primera opción. Visite el [sitio web de Prekínder](#) para más información.

★ Primero, complete los formularios anuales familiares. Estos formularios se aplicarán a todos los estudiantes de su familia.

2026-2027



Forma de verificación de ingresos

Estado: No empezado ✖

Comenzar



Formulario de empleo migratorio

Estado: No empezado ✖

Comenzar



Formulario de información

Estado: No empezado ✖

Comenzar

Enviar formularios familiares

★ Haga clic en “Comenzar” para cada formulario. Complete el formulario y haga clic en “Finalizar”.

➤ Si necesita guardar y volver más tarde, por favor haga clic en “Guardar” en lugar de en “Finalizar”

➤ Cada formulario se puede editar antes de hacer clic en “Enviar formularios familiares”. Los formularios no se pueden editar después de hacer clic en “Enviar formularios familiares”. Si necesita cambiar la información después de haberla enviado, póngase en contacto con la oficina principal de su escuela.







★ Cada formulario tiene una ventana emergente de confirmación. Haga clic en “Finalizar” para terminar el formulario.

★ Una vez que haya completado todos los formularios familiares, haga clic en “Enviar formulario familiares”. Cada formulario indicará entonces Estatus: Enviado con una marca verde.

➤ Cada formulario se puede editar antes de hacer clic en “Enviar formularios familiares”. Los formularios no se pueden editar después de hacer clic en “Enviar formularios familiares”. Si necesita cambiar la información después de haberla enviado, póngase en contacto con la oficina principal de su escuela.

★ A continuación, complete los formularios de estudiante para cada alumno.

Search for thi

 **Formulario adicional de información del estudiante**
Estado: No empezado **x**[Comenzar](#)
 **Formulario de consentimiento**
Estado: No empezado **x**[Comenzar](#)
 **Fomentar la forma militar**
Estado: No empezado **x**[Comenzar](#)
 **Forma de salud**
Estado: No empezado **x**[Comenzar](#)
 **Formulario de residencia de estudiantes**
Estado: No empezado **x**[Comenzar](#)
 **Documentación de apoyo**
Estado: No empezado **x**[Comenzar](#)[Envíe todos los formularios](#)

★ Nota especial sobre el formulario de documentación de respaldo. En este formulario puede cargar los documentos personales requeridos, indicar que usted traerá estos documentos a su escuela o indicar No aplicable (si está permitido).

- Tenga en cuenta que la escuela puede solicitar documentación adicional para completar la matriculación si esos documentos no se adjuntan electrónicamente durante este proceso de matrícula en línea.

Nombre del estudiante:

Student, Elementary

Fecha de nacimiento del estudiante:

1/01/2015

Identificación del Estudiante:

10072553

¿Cómo proporcionará el comprobante de domicilio?

[Cargar](#)

¿Cómo proporcionará el certificado de nacimiento del niño?

[Traer al plantel escolar](#)

¿Cómo proporcionará el registro de inmunización del niño?

[Traer al plantel escolar](#)

¿Cómo proporcionará el formulario de baja/última boleta de calificaciones del niño (si corresponde)?

[Traer al plantel escolar](#)

¿Cómo proporcionará una identificación con fotografía de los padres/tutores legales?

[Cargar](#)

¿Cómo proporcionará pruebas de tutela (si corresponde)?

[No aplica](#)

- Entiendo que esta documentación será necesaria para inscribir a mi hijo en el AISD. Proporcionaré esta documentación cargando aquí o llevando mi documentación a la escuela.

[Cancelar](#)[Finalizar](#)

★ Si marca "Cargar" en cualquier formulario, se les redirigirá a un formulario de cargar luego de hacer clic en "Finalizar" en el formulario de documentación de respaldo.

Elementary cargar documentos

Utilice esta página para cargar todos los documentos necesarios de sus estudiantes y asegúrese de incluir toda la información requerida.

Los formatos de archivo admitidos son: .png .jpg .gif .pdf

Si su estudiante es alumno(a) de AISD, una copia de las boletas de calificaciones correspondientes y de los resultados del examen STAAR se compartirá automáticamente con la escuela solicitada para su revisión; subir la boleta de calificaciones es **opcional**.

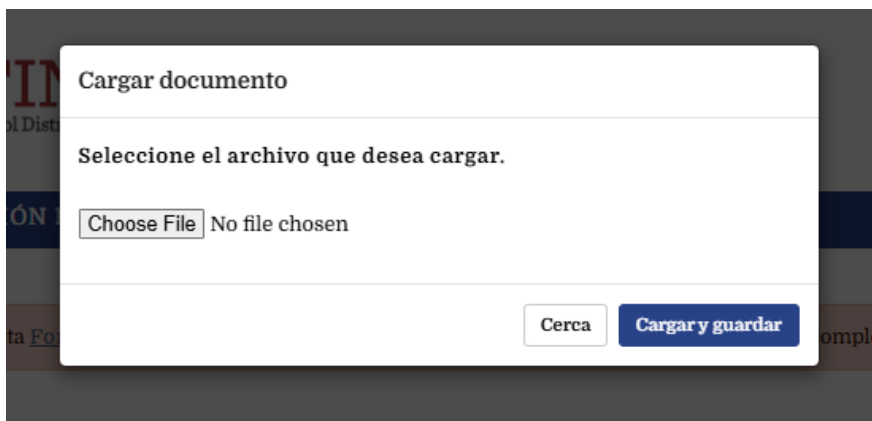
Si su estudiante **no** es alumno(a) de AISD, por favor suba la boleta de calificaciones más reciente; este paso es **obligatorio**.

Es posible que continúe viendo "Próximos pasos: Pendiente" mientras la escuela completa su revisión. Esto es normal y no significa que falte información. Regrese a la sección de Formularios Anuales y haga clic en "Enviar todos los formularios". Si ya ha enviado toda la información requerida, no es necesario realizar ninguna acción adicional en este momento. Por favor retorne a la Pagina Principal y espere por los resultados.

Elementary's Documents		
2025-2026 Parent/Guardian Photo ID ⓘ		
Ningún archivo seleccionado	Estado: requerido - no cargado	Cargar archivo Descargar
2025-2026 Proof of Residency ⓘ		
Ningún archivo seleccionado	Estado: requerido - no cargado	Cargar archivo Descargar
2025-2026 Report Card ⓘ		
Ningún archivo seleccionado	Estado: No requerido	Cargar archivo Descargar

[Atrás](#)

★Luego, haga clic en "Cargar archivo" y seleccione el archivo que desea subir. Esta función está disponible en computadoras, tabletas y teléfonos.









★ Una vez que los formularios estén completos y listos para enviar, luego haga clic en "Enviar todos los formularios".

[Envíe todos los formularios](#)

★ Felicitaciones por completar el proceso de matriculación/inscripción.

Elementary Student Formularios anuales

2025-2026

-  **Formulario adicional de información del estudiante**
Estado: Enviado ✓
[Ver Forma](#)
-  **Formulario de consentimiento**
Estado: Enviado ✓
[Ver Forma](#)
-  **Fomentar la forma militar**
Estado: Enviado ✓
[Ver Forma](#)
-  **Forma de salud**
Estado: Enviado ✓
[Ver Forma](#)
-  **Formulario de residencia de estudiantes**
Estado: Enviado ✓
[Ver Forma](#)
-  **Documentación de apoyo**
Estado: Enviado ✓
[Ver Forma](#)
[Vea los documentos cargados](#)

Aceptar/rechazar el asiento después de la lotería

★Una vez que se publiquen los resultados de la lotería, podrá consultarlos por correo electrónico y en la sección “Próximos pasos”.



In English |

INICIO INFORMACIÓN FAMILIAR **PROXIMOS PASOS** FORMULARIOS ANUALES

atención: su hijo tiene una oferta excepcional. Vaya a [Proximos pasos](#) para aceptar o rechazar su oferta.

★Si a su estudiante se le ha ofrecido una plaza, usted debe aceptar o rechazar la oferta en un plazo de 14 días. La oferta caducará si no la acepta.

-Si su estudiante ha sido incluido en la lista de espera, se le notificará si queda alguna plaza disponible. Tenga en cuenta que, en algunos programas, la posición en la lista de espera puede variar a medida que finalizan otras rondas.

Elaboración - Solicitudes de Admisión a Programas - (2025-2027)

Rango 1

Odom Elementary School: Dual Language (Spanish/English)

Estado: Oferta extendida

Aceptar



Rechazar



Rango 2

Sánchez Elementary School: Dual Language (Spanish/English)

Estado: Asignado rango más alto

Estado de las notificaciones:

Oferta otorgada: Al estudiante se le asignó ese lugar mediante el proceso de asignación y debe aceptar o rechazar la oferta. Es necesario responder en un plazo de 14 días a partir de la fecha de la oferta para evitar que esta caduque.

En lista de espera: Actualmente no hay lugares disponibles. Si se encuentra un lugar disponible, es posible que se le envíe una oferta a su hijo.

Inscripción aceptada-pendiente: Estado resultante de una oferta aceptada. El siguiente paso es que las familias completen los formularios anuales en Enroll Austin. Este estado NO se actualizará una vez que se hayan enviado los formularios anuales. El correo electrónico de confirmación será su estado final.

Asignado a una escuela clasificada más alta: Se asignó al estudiante una escuela clasificada más alta. Una vez que se asigna un lugar durante el proceso de asignación, todas las escuelas que están más abajo en su clasificación recibirán este estado.

No admitido: el estudiante no reunía los requisitos para el programa.

Eliminado: El padre de familia o tutor legal ha eliminado al estudiante de la lista de espera.

Rechazada: El padre de familia o tutor legal ha rechazado la oferta de un lugar.

Preguntas Frecuentes

P1. Actualmente tengo un hijo matriculado en el Austin ISD y no recuerdo mi nombre de usuario y contraseña.

Si tiene la dirección del correo electrónico que utilizó en el pasado para registrarse en el Austin ISD:

- Empiece por el enlace <http://portal.austinisd.org>
- Para recuperar su nombre de usuario, seleccione la opción "Olvidé mi nombre de usuario" en la primera pantalla y se le enviará un correo electrónico con su nombre de usuario.
- Para continuar, regrese al portal, ingrese su nombre de usuario en la primera pantalla y, si es necesario, utilice el enlace "Olvidé mi contraseña" para recibir un correo electrónico que le permitirá restablecer su contraseña.

Si estas opciones no funcionan, o si no está seguro de qué correo electrónico utilizó para registrarse anteriormente, comuníquese con su escuela. El personal de recepción puede recuperar su dirección de correo electrónico de registro, su nombre de usuario y ayudarle a restablecer su contraseña.

También puede enviar un boleto de soporte técnico de AISD a <https://www.austinisd.org/aisdhelp>

P2. ¿Qué debo hacer si recibo un "error de inicio de sesión único"?



Single Sign-On Error

If you are having issues logging in, please navigate to austinisd.my.site.com/Enroll and enter your email address to create an account or enter the email address you have previously associated with an AISD Portal account. If you still require assistance, please contact (512) 414-SEAT (7328).

- Primero: Haz clic en el enlace austinisd.my.site.com/Enroll. Este enlace le redirigirá a la página de registro.
- Ingrese su dirección de correo electrónico en la página de registro.

- Si la dirección de correo electrónico que introduce coincide con su cuenta del portal de padres de familia, se le reconectará al portal.
- Si su familia es nueva, tendrá la opción de crear una cuenta nueva.
- Segundo: Si sigue teniendo problemas, [borre la caché](#) e inténtalo de nuevo.
- Tercero: Si esto no funciona, contáctenos para obtener ayuda. [enlace para obtener ayuda del Austin ISD]

P3: Tengo un hijo matriculado que no aparece en mi pantalla de Enroll Austin. ¿Qué hago si no veo a mi hijo en mi cuenta?

Consulte las instrucciones detalladas en el [Manual de apoyo familiar](#). Necesitará el número de identificación de su hijo para poder añadirlo a su perfil.

¿Cómo puedo encontrar el número de identificación de mi hijo/a?

- I. Ingrese al [Portal para padres de familia](#) y consulte el [Autoservicio para padres de familia](#).
- II. Póngase en contacto con [su escuela](#)
- III. Puede encontrarlo en una boleta de calificaciones previa del Austin ISD; o
- IV. [Crear un ticket](#)