

Тема заняття: Виготовлення об'ємного виробу «Танк» з фанери або ДВП.
Вибір тематики. Дата: 23.04.

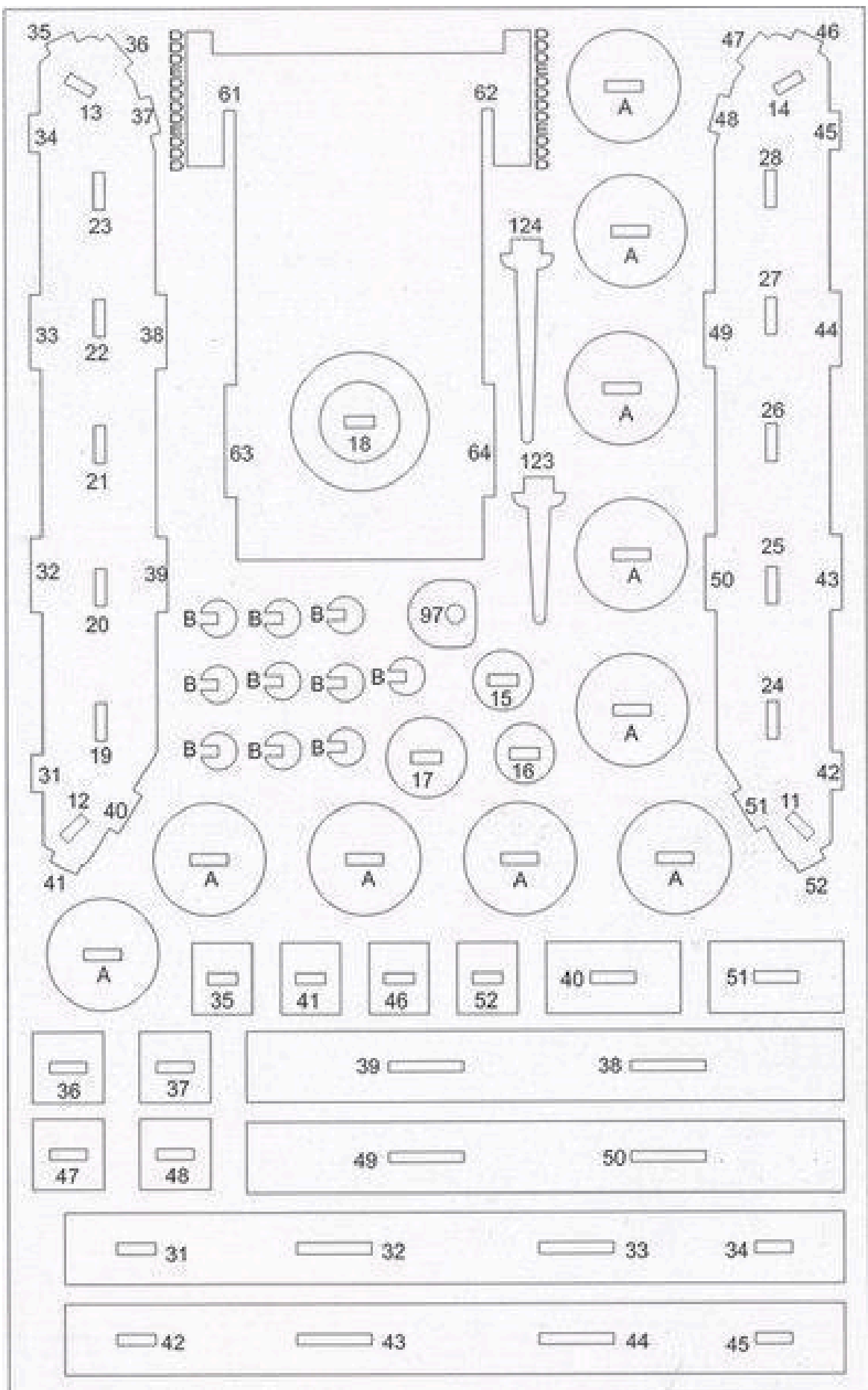
Історія танків починається у роки Першої світової війни, коли були створені перші зразки цього нового виду озброєнь, можливості якого були швидко оцінені воюючими сторонами. З тих пір активно розвивалися як конструкція танків, так і тактика їх застосування, погляди на які багаторазово змінювалися. З часів закінчення Першої світової війни танки поступово набули поширення практично у всіх країнах, які мають значні збройні сили і, починаючи з середини ХХ століття, застосовувалися в переважній більшості збройних конфліктів. В даний час, бронетанкові війська є основною ударною силою сухопутних військ практично всіх великих армій.

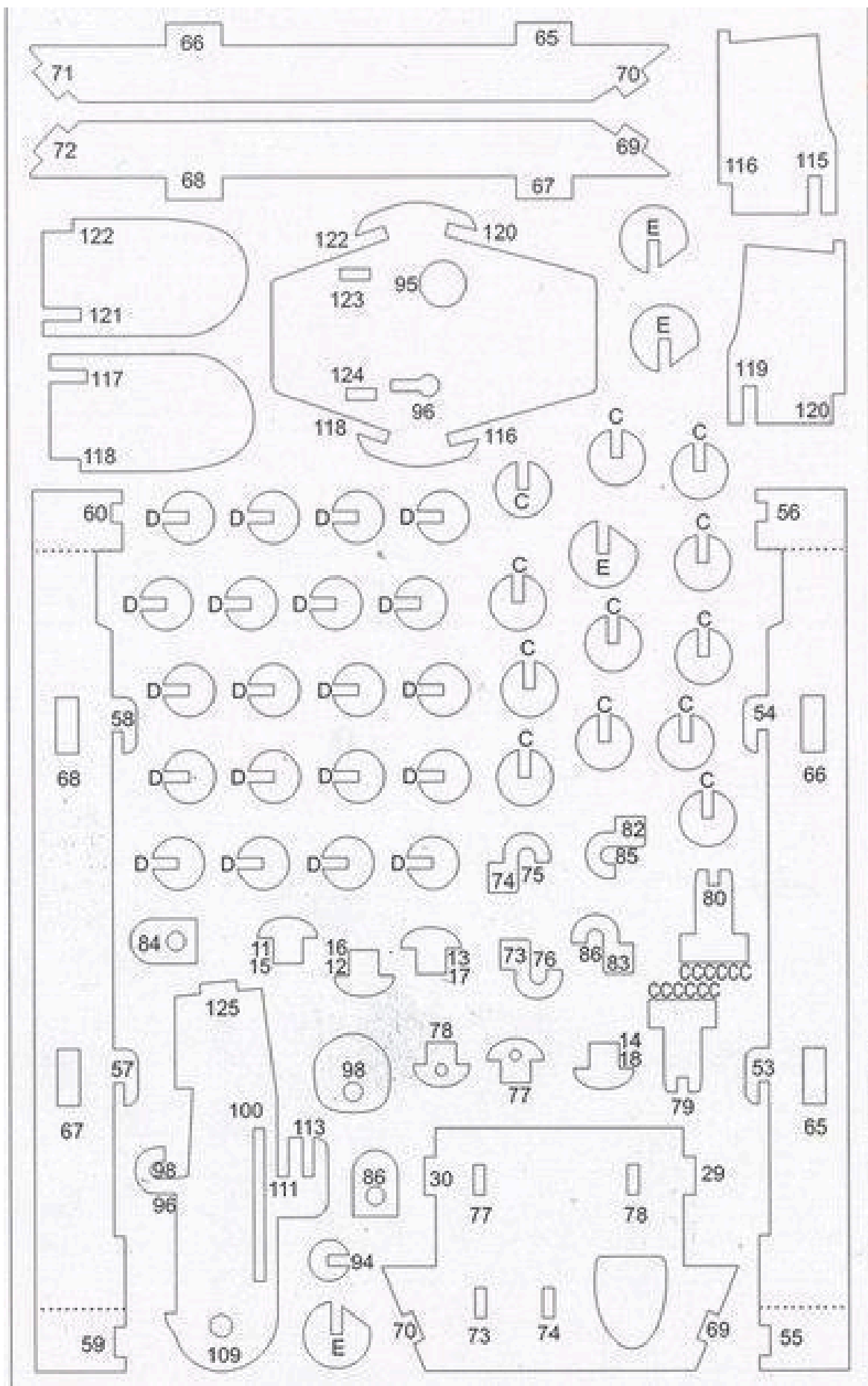
Більше про історію танків за цим посиланням:

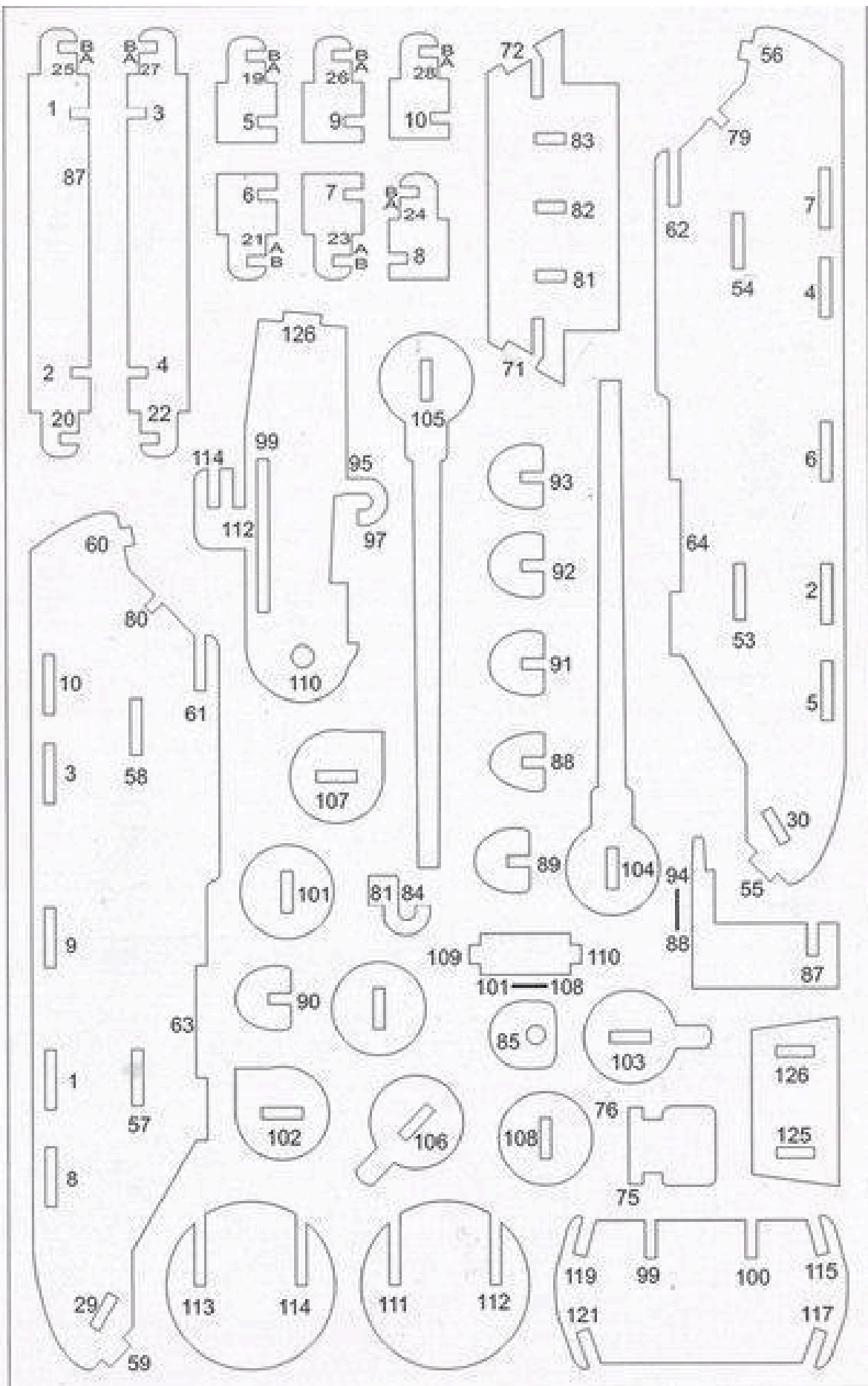
https://uk.wikipedia.org/wiki/%D0%86%D1%81%D1%82%D0%BE%D1%80%D1%96%D1%8F_%D1%82%D0%B0%D0%BD%D0%BA%D1%96%D0%B2

До вашої уваги ще креслення виробів:

Т – 34 - 85







Виготовлення об'ємного виробу «Танк» розраховано на декілька занять. Креслення можна збільшувати, зменшувати (це залежить від наявності матеріалу (фанера, або ДВП) розміру площі його поверхні). Спочатку готуємо поверхню матеріалу з якого будимо випилювати, розмічаємо охайно, економно точно, свердлимо отвори для внутрішніх елементів.

З цікавими історичними фактами можна познайомитися за цим посиланням:
<https://www.youtube.com/watch?v=9Q6BUaw5A2U>

Успіхів !