







設置單位資料維護_基本資料維護_1-1 登入系統後，點選左方功能表列「單位資料維護」之「單位查詢」

衛生福利部疾病管制署
TAIWAN CDC

實驗室生物安全管理資訊系統

測試設置單位/設置單位管理人 蔡威士

實驗室生物安全管理系統-首頁

目前位置：首頁

生安快訊

公告類別 標題 公告建立日期

10 第 0 頁共 0 頁

第 0 篇到 0 篇 / 共 0 篇

衛生福利部疾病管制署
TAIWAN CDC

實驗室生物安全管理資訊系統

測試設置單位/設置單位管理人 蔡威士

設置單位管理_設置單位詳細資料

目前位置：

基本資料 設置單位資料 生物安全管理組織資料 實驗室/保存場所基本資料

※基本資料

單位編號:	E2018010750	單位層級:	設置單位
單位全銜:	測試設置單位		
類別(主分類):	其他機構	類別(次分類):	生技產業
目的事業主管機關:	經濟部	轄區:	臺北區
單位地址:	114 臺北市 內湖區 測試地址		
單位統一編號:	15642532	醫療機構代碼(10碼):	

選上方

設置單位資料維護_基本資料維護_1-3


基本資料		附屬單位資料		生物安全管理組織資料		實驗室/保存場所基本資料	
※基本資料							
單位編號:	E2018010750			單位層級:	設置單位 ▾		
單位全稱:	測試設置單位						
類別(主分類):	其他機構 ▾			類別(次分類):	生技產業 ▾		
目的事業主管機關:	經濟部 ▾			轄區:	臺北區 ▾		
單位地址:	114	臺北市 ▾	內湖區 ▾	測試地址:			
單位統一編號:	15642532			醫療機構代碼(10碼):			
單位負責人姓名:	王大明			單位總機:	02-12345678		
設置單位業務項目:	製造 ▾						
設置單位業務簡述:	藥品製造			確認資料或直接於欄位中繕打修改			
生物安全管理組織成立日期:	2018/08/01 📅			生物安全管理組織備查日期:	2018/08/03 📅		
修改原因:	資料更新						
最近異動時間:	2018/8/3 上午 11:08:55						
				<div>儲存 取消 列印</div>			

本資料，是否為最新

資料，接於欄位中繕

打。

改原因」輸入修改原因
後，點選「儲存」。設置
單位資料維護_基本資
料維護_1-4



1. 畫面顯示「單位基本資料儲存成功」之訊息，

2. 點選「關閉」，即完成資料維護。設置單位資料維護_基本資料維護_欄位性質說明

基本資料	附屬單位資料	生物安全管理組織資料	實驗室/保存場所基本資料
※基本資料			
單位編號:	E2018070767	單位層級:	設置單位
單位全銜:	測試設置單位		
類別(主分類):	其他機構	類別(次分類):	其他產業
目的事業主管機關:	經濟部	轄區:	高屏區
單位地址:	815 高雄市 大社區 123456		
單位統一編號:	12345678	醫療機構代碼(10碼):	
單位負責人姓名:	123	單位總機:	123456
設置單位業務項目:	檢驗		
設置單位業務簡述:	1234		
生物安全管理組織成立日期:	2018/09/19	生物安全管理組織備查日期:	2018/09/27
修改原因:			
最近異動時間:	2018/9/25 上午 10:02:22		

1. 「單位全銜」:設置單位之全稱，無法自行修改。

2. 「單位地址」:設置單位登記所在地之地址。**縣市鄉鎮無需重複填寫。**

3. 「醫療機構代碼」:此欄位醫院必填，其餘非必填。



設置單位資料維護_附屬單位資料維護

- 附屬單位係指設置單位之附屬機構(關)，且隸屬於同一生物安全會管理，例如分院、分公司、分校...等。
- 如無附屬單位，本「附屬單位資料」頁籤免填。

設置單位資料維護_附屬單位資料維護_1-1 登入系統後，點選左方功能表列「單位資料維護」之「單位查詢」

衛生福利部疾病管制署 TAIWAN CDC 實驗室生物安全管理資訊系統 測試設置單位/設置單位管理人 蔡威士

目前位置：首頁 實驗室生物安全管理系統-首頁

生安快訊

公告類別 標題 公告建立日期

10 第0頁共0頁 第0筆到0筆/共0筆

衛生福利部疾病管制署 TAIWAN CDC 實驗室生物安全管理資訊系統 測試設置單位/設置單位管理人 蔡威士

目前位置： 設置單位管理_設置單位詳細資

公佈欄 帳號暨權限管理 主管機關業務窗口 個人資料維護

基本資料 附屬單位資料 生物安全管理組織資料 實驗室/保存場所基本資料

※基本資料

單位編號: E2018010750 單位層級: 設置單位

衛生福利部疾病管制署 TAIWAN CDC 實驗室生物安全管理資訊系統 測試設置單位/設置單位管理人 蔡威士

目前位置： 設置單位管理_設置單位詳細資

公佈欄 帳號暨權限管理 主管機關業務窗口 個人資料維護

新增

附屬單位全圖 統一編號 醫療機構代碼 所在縣市 所在鄉鎮市區 所在地址 總機

10 第0頁共0頁 第0筆到0筆/共0筆

青點選

總機			
所在鄉鎮市區	所在地址	總機	
第0筆到 0筆 /共 0筆			

設置單位資料維護_附屬單位資料維護_1-5

附屬單位-新增

附屬單位全銜:	測試附屬單位
附屬單位統一編號:	12345678
醫療機構代碼:	
所在縣市:	臺北市
所在鄉鎮:	松山區
詳細地址:	台北市松山區測試附屬單位地指
總機:	02-12345678
業務項目:	研發
業務簡述:	藥品研發

確認 取消

1. 附屬單位資料填寫完成後，請點選「確認」。

2. 「醫療機構代碼」：附屬單位為醫院者是必填欄位。設置單位資料維護_附屬單位資料維護_1-6

● 畫面顯示「附屬設置單位：○○○ 新增成功」，請點選「關閉」，即完成新增。



設置單位資料維護_附屬單位資料維護_1-7

- 畫面回到「附屬單位資料」之頁籤，附屬單位已新增成功。
- 如需修改資料，請點選「編輯」，重複1-5及1-6步驟。





設置單位資料維護_生物安全管理組織資料維護

●「生物安全管理組織資料」頁籤請填報下列資料

- 生物安全會召集人(或稱主席)資料。
- 非設置生物安全會者，請填報生物安全專責人員資料。
- 生物安全管理組織聯絡窗口資料

●為簡化通報事項，無需填報生物安全會所有委員名單資料。

- 本頁籤請於人員異動後1個月內更新維護資料。

設置單位資料維護_生物安全管理組織資料_1-1 登入系統後，點選左方功能表列「單位資料維護」之「單位查詢」

衛生福利部疾病管制署
TAIWAN CDC

實驗室生物安全管理資訊系統

測試設置單位/設置單位管理人 蔡威士

目前位置：首頁

實驗室生物安全管理系統-首頁

生安快訊

公告類別 標題 公告建立日期

10 第0頁共0頁

衛生福利部疾病管制署
TAIWAN CDC

實驗室生物安全管理資訊系統

測試設置單位/設置單位管理人 蔡威士

目前位置：

設置單位管理_設置單位詳細資

基本資料 附屬單位資料 生物安全管理組織資料 實驗室/保存場所基本資料

※基本資料

單位編號: E2018010750 單位等級: 設置單位

單位全銜: 測試設置單位

料，請

- 本頁籤需維護生物安全會召集人/生物安全專責人員資料以及生物

衛生福利部疾病管制署 TAIWAN CDC 實驗室生物安全管理資訊系統

測試設置單位/設置單位管理人 蔡威士

設置單位管理_設置單位詳細資料

目前位置：

基本資料 實驗單位資料 生物安全管理組織資料 實驗室/保存場所基本資料

生物安全管理組織資料

組織類型: 生物安全會(設置單位總人數>5人)

召集人/主席姓名: 張三

單位職稱: 總經理

服務部門: 總經理室

連絡電話: 02-12345678

電子郵件信箱: aaa@aaa.aaa

傳真: 02-12345678

緊急連絡電話: 0912345678

屆滿任期: 2021/08/01

最近異動時間: 2018/8/3 下午 02:12:24

儲存 取消

生物安全管理組織維護窗口

新增

窗口姓名 單位職稱 連絡電話 電子郵件信箱

10 第 0 頁 共 0 頁 第 0 筆 到 0 筆 / 共 0 筆

最近異動時間: 2018/8/3 下午 02:12:24

儲存

- 因新舊系統資料轉置，請務必於確認資料後點選1次「儲存」，以更新系統紀錄。

設置單位資料維護_生物安全管理組織資料_欄位說明

基本資料	附屬單位資料	生物安全管理組織資料	實驗室/保存場所基本資料
------	--------	------------	--------------

※生物安全管理組織資料

組織類型:	生物安全會(設置單位總人數>5人) ▼		
召集人/主席姓名:	張三	單位職稱:	總經理
服務部門:	總經理室	連絡電話:	02-12345678
電子郵件信箱:	aaa@aaa.aaa	傳真:	02-12345678
緊急連絡電話:	0912345678	屆滿任期:	2021/08/01 

欄位說明

- 「組織類型」: 設置單位總人數(非僅指實驗室人員) ≥ 5 人時，請選擇生物安全會；

設置單位總人數<5人時，請選擇生物安全專責人員。

- 「屆滿任期」:請填寫該人員之任期到期日期，通常任期為2~3年一聘。如仍為同一人，則任期到期

日前，請更新「屆滿任期」

設置單位資料維護_生物安全管理組織資料_2-1

The screenshot shows the top part of a web form titled '生物安全管理組織資料' (Biosafety Management Organization Data). A red box highlights the '新增' (Add) button, which is represented by a green plus icon. Below the button are input fields for '窗口姓名' (Window Name), '單位職稱' (Unit Title), '連絡電話' (Contact Phone), and '電子郵件信箱' (Email). At the bottom left, there is a dropdown menu set to '10' and a pagination indicator showing '第0頁 共0頁' (Page 0 of 0).

- 維護生物安全管理組織聯絡窗口資料。

1. 請點選「新增」。

This block contains two screenshots. The left screenshot shows the '新增' (Add) form for '生物安全管理組織基本資料' (Biosafety Management Organization Basic Data). A large black arrow points from the '新增' button in the top screenshot to this form. A red box highlights the '窗口姓名' (Window Name) field. The right screenshot shows the '新增' (Add) form for '生物安全管理組織聯絡窗口資料' (Biosafety Management Organization Contact Window Data). It contains several input fields: '緊急聯絡電話' (Emergency Contact Phone) with value '123', '代理人姓名' (Agent Name) with value '王二', '代理人單位職稱' (Agent Unit Title) with value '測試', and '代理人服務部門' (Agent Service Department).

2. 畫面顯示「聯絡窗口

-新增」填寫視窗，請直接於欄位中填寫資料。

3. 完成後請點選「確認」。

- 聯絡窗口為提供給主管機關，當有實驗室生物安全管理業務問題時之聯絡對象。

設置單位資料維護_生物安全管理組織資料_2-2



- 維護生物安全管理組織聯絡窗口資料。

1. 畫面顯示新增成功之訊息，
請點選「關閉」。
2. 畫面顯示聯絡窗口已新增。

- 聯絡窗口可新增不止1筆，設置單位資料維護_生物安全管理組織資料_3-1

目前位置: 設置單位管理_設置單位詳細資料

基本資料 新增單位資料 生物安全管理組織資料 實驗室/保存場所基本資料

※生物安全管理組織資料

組織類型: 生物安全會

召集人/主席姓名: 張三 單位職稱: 總經理

服務部門: 總經理室 連絡電話: 12345678

電子郵件信箱: AAA@bbb.ccc 傳真:

緊急連絡電話: 87654321 屆滿日期: 2020/09/23

最近更新日期: 2018/9/25 下午 04:36:07

儲存 取消

※生物安全管理組織成員資料

新增

職位姓名	單位職稱	連絡電話	電子郵件信箱	
編輯 刪除	李四	陳德勝	12345678	aaa@bbb.ccc

第1條到1條/共1條

生物安全專責人員資料。

1. 如需修改，請直接於欄位中更新資料。
2. 至「基本資料」頁籤之「修改原因」欄位輸入修改原因。
3. 返回「生物安全管理組織」頁籤，點選「儲存」。

設置單位資料維護_生物安全管理組織資料_3-2

公告欄

帳號管理

主管機關業務窗口

個人資料維護

單位資料維護

病原體及生物毒素清單

第三級危險劑申請作業

輸出申請案件維護

實驗室應變演練通報

異常事件管理

意外事件通報

表單查詢及匯出

生物安全防護基礎資料

基礎類型：生物安全實驗室單位通入數>5人

負責人/主席姓名：張三李四王

單位簡稱：總經理室

聯絡電話：02-12345678

電子郵件信箱：aaa@aaa.aaa

傳真：02-12345678

緊急連絡電話：0912345678

最遲任期：2021/08/01

最近異動時間：2018/8/7 下午 03:25:41

儲存 取消

生物安全管理相關聯絡窗口

新增

窗口姓名	單位簡稱	連絡電話	電子郵件信箱
李四	測試123	123	aaa@aaa.aaa

10 1 共1頁

資料。

1. 如需修改，請於欲修改之人員名稱，點選

「編輯」。

2. 直接於填寫視窗中輸入更新資料，完成後，點選「儲存」。



設置單位資料維護_實驗室/保存場所基本資料維護

- 「實驗室/保存場所基本資料」頁籤請填報下列實驗室或保存場所清單

- 有使用、保存RG2以上病原體或生物毒素之BSL-2以上實驗室
- 有保存病RG2以上原體或生物毒素之保存場所。
- BSL-3及ABSL-3實驗室皆需登錄

- 為簡化通報事項,

- BSL-1實驗室無需填報

- 僅使用或保存RG1微生物、細胞株、病原體衍生物(核酸、蛋白質)、檢體(血液、血清等)之實驗室或保存場所無需填報。

設置單位資料維護_實驗室/保存場所基本資料維護_1-1 登入系統後，點選左方功能表列「單位資料維護」之「單位查詢」



基本資

設置單位資料維護_實驗室/保存場所基本資料維護_1-3

- 畫面顯示設置單位之實驗室及保存場所清單資料

衛生福利部疾病管制署
TAIWAN CDC

實驗室生物安全管理資訊系統

測試設置單位/設置單位管理人 蔡威士

三

公佈欄

帳號暨權限管理

主管機關業務窗口

個人資料維護

單位資料維護

病原體及生物毒素清單

第三級危險群申請作業

輸出入申請案件維護

實驗室應變演練通報

異常事件管理

意外事件通報

表單查詢及匯出

目前位置：

基本資料附屬單位資料生物安全管理組織資料實驗室/保存場所基本資料

新增

實驗室/保存場所名稱	實驗室/保存場所類型	生物安全等級	所在縣市	主管姓名	資料異動日期
TEST LAB1	實驗室	BSL-2	高雄市	張三	2018-08-13

10第 1 頁 共 1 頁第 1 筆 到 1 筆 / 共 1 筆

衛生福利部疾病管制署©版權所有 | 最佳螢幕解析度 1280 X 1024

設置單位資料維護_實驗室/保存場所基本資料維護_1-4

目前位置： 設置單位管理 設置單位詳細

新增

實驗室/保存場所名稱	實驗室/保存場所類型	生物安全等級	所在縣市	主管地名	資料異動日期
TEST LAB1	實驗室	BSL-2	高雄市	第三	2018-08-13

10 第 1 頁 共 1 頁

衛生福利部疾病管制署 © 版權所有 | 最佳螢幕解析度 1280 X 1024

所
：

實驗室/保存場所-新增

實驗室/保存場所性質: 請選擇

實驗室/保存場所名稱:

租賃或合作之對象: 請選擇

是否同意租賃提供方檢視的報關: ☐ 是 ☐ 否

所屬附屬單位: 請選擇

實驗室/保存場所類型: 請選擇

生物安全等級: 請選擇

所在縣市: 請選擇

鄉鎮市區: 請選擇

詳細地址/地點: 請詳細說明地址及地點，Ex: 建築物名稱、樓層及房

營運狀態: ☐ 運作 ☐ 暫停

新增或關閉的報關日期:

實驗室/保存場所-新增

實驗室主管聯絡電話:

實驗室主管傳真:

實驗室主管電子信箱:

實驗室主管緊急聯絡電話:

緊急連絡人姓名:

緊急連絡人服務部門:

緊急連絡人職稱:

緊急連絡人聯絡電話:

緊急連絡人傳真:

緊急連絡人電子信箱:

緊急連絡人緊急聯絡電話:

確認 取消

1. 點選「新增」。
2. 於填寫視窗中進行資料填報，

完成後請點選
「確認」

設置單位資料維護_實驗室/保存場所基本資料維護_1-5



1. 出現實驗室/保存場所新增成供訊息。
2. 點選「關閉」，即完成新增，畫面回到實驗室/保存場所清單。

設置單位資料維護_實驗室/保存場所基本資料維護_2-1



● 維護實驗室/保存場所資料：

1. 在要維護實驗室/保存場所前，點選「編輯」。

2. 於填寫視窗中進行資料更新，完成後請點選「確認」

● 僅設置單位管理人、設置單位承辦人有權限編輯此處資料設置單位資料維護_實驗室/保存場所基本資料維護_2-2

衛生福利部疾病管制署 TAIWAN CDC 實驗室生物安全管理資訊系統

測試設置單位/設置單位管理人員 蔡威士

設置單位管理 設置單位詳細資料

目前位置：

基本資料 附屬單位資料 生物安全管理相關資料 實驗室/保存場所基本資料

新增

實驗室/保存場所名稱	實驗室/保存場所類型	生物安全等級	所在縣市	主管機關	資料異動日期
TEST LABS	實驗室	BGL-2	高雄市	衛三	2018-06-13

10

是否關閉?

注意！確認關閉後將無法從介面查詢該實驗室資料並重新開啟！

關閉實驗室應確認(1)該實驗室所有病原體持有量需為0。(2)該實驗室下沒有使用者。若確定關閉，請填寫關閉原因。

確認 取消

● 刪除實驗室/保存場所：

1. 刪除前請確認該實驗室/保存場所項下所有病原體及生物毒素持有量為0；且該實驗室沒有對應之使用者帳號。

2. 點選「關閉」，

3. 出現訊息視窗，輸入關閉原因，再點選「確認」。





實驗室/保存場所資料維護_基本資料維護_1-1

登入系統後，點選左方功能表列「單位資料維護」之「實驗室/保場所資料查詢」

衛生福利部疾病管制署 TAIWAN CDC 實驗室生物安全管理資訊系統

測試設置單位/實驗室管理人：蔡威士

實驗室生物安全管理系統-首頁

目前位置：首頁 > 單位資料維護 > 實驗室/保存場所資料查詢

實驗室管理_實驗室查詢清單

※查詢條件

設置單位全銜：[輸入框] 實驗室/保存場所所在縣市：全部

20個顯示的範圍：全部 實驗室/保存場所生物安全等級：全部

基本資料 主管及緊急聯絡人資料 設備資料 實驗室/保存場所人員資料 保存納版體及生物毒素清單

實驗室/保存場所編號：1302 實驗室/保存場所名稱：TEST LAB1

所屬之附屬單位：無 實驗室/保存場所性質：自用

色畫面

實驗室/保存場所資料維護_基本資料維護_1-4

- 如需更新資料，請逕於欄位中修正後，點選「儲存」。
- 因舊系統資料轉置，107年4月9日新版系統上線後，請務必完成資料重新確認更新，並點選「儲存」。

The screenshot shows a web-based form for maintaining laboratory information. On the left is a sidebar with navigation links. The main form area is titled '基本資料' and contains the following fields:

實驗室/保存場所編號:	1302	實驗室/保存場所名稱:	TEST LAB1
所屬之附屬單位:	無	實驗室/保存場所性質:	自用
租借、合作(或寄存)對象之設置單位:	請選擇	是否同意提供檢視的權限:	<input type="radio"/> 是 <input type="radio"/> 否
實驗室/保存場所類型:	實驗室	生物安全等級:	BSL-2
詳細地址/地點:	高雄市 路竹區 高雄市路竹區設置單位廠區A棟8樓123室		
實驗室營運狀態:	<input checked="" type="radio"/> 運作 <input type="radio"/> 暫停	暫停或關閉的起始日期:	
僅操作而未保存RG2以上病原體或生物毒素:	<input type="radio"/> 是 <input checked="" type="radio"/> 否	是否為公用實驗室:	<input type="radio"/> 是 <input checked="" type="radio"/> 否
實驗室工作內容及現況簡述:			
年度檢測維護日期:		年度檢測結果:	<input type="radio"/> 合格 <input type="radio"/> 不合格
最近更新時間:	2018/8/13 上午 10:41:00		

At the bottom of the form, there are three buttons: '儲存' (Save), '取消' (Cancel), and '列印' (Print). The '儲存' button is highlighted with a red square and a black arrow pointing to it from the form area.

實驗室/保存場所資料維護_基本資料維護_欄位說明

- 欄位說明：

1. 「實驗室/保存場所性質」、「租借、合作(或寄存)對象之設置單位」及「是否同意提供方檢視的權限」，為租借或合作實驗室欄位，實驗室為自用者無需填寫。
2. 「年度檢測維護日期」、「年度檢測結果」，為高防護實驗室必填欄位，BSL-2實驗室非必填。



實驗室/保存場所資料維護_主管及緊急聯絡人資料維護_1-1 登入系統後，點選左方功能表列「單位資料維護」之「實驗室/保場所資料查詢」

The image displays three sequential screenshots of the 'Taiwan CDC Laboratory Biosafety Management Information System' (實驗室生物安全管理資訊系統) interface, illustrating the navigation path for unit information maintenance.

Screenshot 1 (Left): Shows the main menu on the left side. The 'Unit Information Maintenance' (單位資料維護) option is highlighted with a red box.

Screenshot 2 (Middle): Shows the 'Unit Information Maintenance' (單位資料維護) page. The 'Laboratory/Storage Site Information Query' (實驗室/保存場所資料查詢) option is highlighted with a red box.

Screenshot 3 (Right): Shows the 'Laboratory/Storage Site Information Query' (實驗室/保存場所資料查詢) page. The 'Basic Information' (基本資料) tab is selected, and the 'Unit Information Maintenance' (單位資料維護) option is highlighted with a red box.

The interface includes a top navigation bar with the system name and a user profile. The left sidebar contains various menu items, including 'Unit Information Maintenance' (單位資料維護) and 'Laboratory/Storage Site Information Query' (實驗室/保存場所資料查詢). The main content area displays a form for entering unit information, including fields for 'Unit Name' (單位名稱), 'Unit Address' (單位地址), and 'Unit Type' (單位類型).

- 畫面顯示主管及緊急聯絡人資料，如需更新，請直接於欄位中修正後點選「儲存」

衛生福利部疾病管制署 TAIWAN CDC 實驗室生物安全管理資訊系統

測試設置單位/設置單位管理人 蔡威士

日期位置: 實驗室管理 實驗室詳細資訊

基本資料 主管及緊急聯絡人資料 設備資料 實驗室/保存場所人員資料 保存病原體及生物毒素清單

※主管資料

主管姓名:	張三	主管服務部門:	品管
主管職稱:	品管	主管聯絡電話:	123
主管傳真:	651	主管電子信箱:	aaa@aaa.aaa
主管緊急聯絡電話:	123	最近異動時間:	2018/8/13 上午 11:41:12

※緊急連絡人資料

緊急連絡人姓名:	李四	緊急連絡人服務部門:	品管
緊急連絡人職稱:	副主任	緊急連絡人聯絡電話:	132
緊急連絡人傳真:	561	緊急連絡人電子信箱:	bbb@bbb.bbb
緊急連絡人緊急聯絡電話:	156	最近異動時間:	2018/8/13 上午 11:41:12

儲存 取消



實驗室/保存場所資料維護_設備資料維護_1-1

登入系統後，點選左方功能表列「單位資料維護」之「實驗室/保場所資料查詢」

衛生福利部疾病管制署 TAIWAN CDC 實驗室生物安全管理資訊系統

目前位置：首頁 > 單位資料維護 > 實驗室/保存場所資料查詢

※查詢條件

設置單位全銜 實驗室/保存場所所在縣市 全部

設置單位類別 全部 實驗室/保存場所生物安全等級 全部

基本資料 主管及緊急聯絡人資料 設備查詢 實驗室/保存場所人員查詢 保存病原體及生物毒素清單

※基本資料

實驗室/保存場所編號:	1302	實驗室/保存場所名稱:	TEST LAB1
所屬之附屬單位:	無	實驗室/保存場所性質:	自用

● 畫面顯示實驗室/保存場所設備資料清單

衛生福利部疾病管制署
TAIWAN CDC

實驗室生物安全管理資訊系統

測試設置單位/設置單位管理人 蔡威士

三

公佈欄

帳號暨權限管理

主管機關業務窗口

個人資料維護

單位資料維護

病原體及生物毒素清單

第三級危險群申請作業

輸出入申請案件維護

實驗室應變演練通報

異常事件管理

意外事件通報

表單查詢及匯出

目前位置：

實驗室管理_實驗室詳細資料

基本資料 主管及緊急聯絡人資料 設備資料 實驗室/保存場所人員資料 保存病原體及生物毒素清單

新增

設備編號	設備名稱	設備廠牌	設備型號	生物安全櫃等級	檢測記錄
------	------	------	------	---------	------

10 第 0 頁 共 0 頁 第 0 筆 到 0 筆 / 共 0 筆

衛生福利部疾病管制署©版權所有 | 最佳螢幕解析度 1280 X 1024

實驗室/保存場所資料維護_設備資料維護_1-5

衛生福利部疾病管制署 TAIWAN CDC 實驗室生物安全管理資訊系統

試驗單位/設備單位管理人員 羅成士

實驗室管理_實驗室詳細資料

新增

設備名稱: 設備廠牌: 設備型號: 生物安全櫃等級: 購買日期:

設備資料-新增

設備名稱: 請選擇

設備廠牌:

設備型號:

生物安全櫃等級: 請選擇

購買日期:

確認 取消

● 新增設備資料

1. 點選「新增」
2. 畫面顯示填寫視窗，填寫完畢後，點選「確認」。

● 僅需填報「生物安全櫃」、「穿牆式高溫高壓滅菌器」、「高溫高壓滅菌器」等3種類型之安全設備。

- 「生物安全櫃等級」欄位：僅適用於生物安全櫃，其餘不適用。實驗室/保存場所資料維護_設備資料維護_1-6 ●畫面顯示設備資料新增成功訊息，點選「關閉」後即完成新增，畫面回到設備資料

訊息

實驗室設備:C001_C 資料新增成功。

關閉

2-1

視

衛生福利部疾病管制署
TAIWAN CDC 實驗室生物安全管理資訊系統

目前位置：實驗室管理 實驗室詳細資料

新增	設備編號	設備名稱	設備品牌	設備型號	生物安全櫃等級	檢測記錄
編輯	A001	生物安全櫃	BACKER	RX-91	Class II	檢視
刪除	C001	實驗室廢液處理	123	123	不適用	檢視

第1頁 共2頁 / 共2條

衛生福利部疾病管制署 © 版權所有 | 最佳螢幕解析度 1280 X 1024

設備檢測記錄

檢測日期

檢測結果 ☐ 合格 ☐ 不合格

下次檢測日期

填寫完畢後，點選
「確認」

點選「關閉」後即完成。

實驗室/保存場所資料維護_設備資料維護_2-2



● 檢視/更新檢測紀錄資料

1. 點選檢測紀錄之
「檢視」
2. 畫面顯示該設備
之檢測歷史資訊

3. 依2-1新增檢測紀錄



實驗室/保存場所資料維護_實驗室/保存場所人員資料維護_1-1 登入系統後，點選左方功能表列「單位資料維護」之「實驗室/保場所資料查詢」

衛生福利部疾病管制署 TAIWAN CDC 實驗室生物安全管理資訊系統

目前位置: 首頁

實驗室生物安全管理系統-首頁

單位資料維護

實驗室/保存場所人員資料查詢

基本資料

*基本資料	
實驗室/保存場所編號:	1302
實驗室/保存場所名稱:	TEST LAB1
所屬之附屬單位:	無
實驗室/保存場所性質:	自用
租借、合作(或寄存)對象之設置單位:	請選擇
是否同意提供方檢視的權限:	<input type="radio"/> 是 <input type="radio"/> 否

● 畫面顯示實驗室/保存場所人員清單資料

衛生福利部疾病管制署
TAIWAN CDC

實驗室生物安全管理資訊系統

測試設置單位/設置單位管理人 蔡威士

☰

公佈欄
帳號暨權限管理
主管機關業務窗口
個人資料維護
單位資料維護
病原體及生物毒素清單
第三級危險群申請作業
輸出入申請案件維護
實驗室應變演練通報
異常事件管理
意外事件通報
表單查詢及匯出

目前位置：

實驗室管理_實驗室詳細資料

基本資料 主管及緊急聯絡人資料 設備資料 實驗室/保存場所人員資料 保存病原體及生物毒素清單

新增

人員類型	人員姓名	人員職稱
------	------	------

10 第 0 頁 共 0 頁

第 0 筆 到 0 筆 / 共 0 筆

衛生福利部疾病管制署©版權所有 | 最佳螢幕解析度 1280 X 1024

實驗室/保存場所資料維護_實驗室/保存場所人員資料維護_1-5

衛生福利部疾病管制署
TAIWAN CDC

實驗室生物安全管理資訊系統

測試實驗室/設置單位管理人員 林經士

實驗室管理 實驗室詳細資料

目前位置：

基本資料 主管及緊急聯絡人資料 設備資料 實驗室/保存場所人員資料 保存病源體及生物毒素清單

新增

人員類型： 人員姓名： 人員職稱：

10 第0頁 共10頁

衛生福利部疾病管制署 © 版權所有 | 最佳螢幕解析度 1280 X 1024

人員資料-新增

人員資料-新增

人員類型：☒ 實驗室/保存場所人員資料 ☐ 共同主管

人員姓名：

人員職稱：

修改原因：

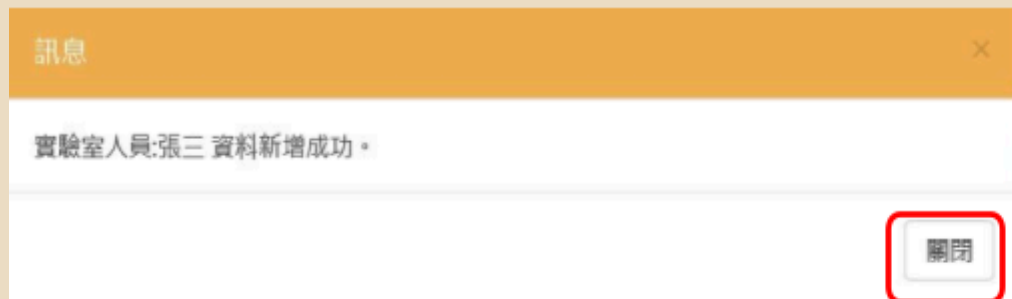
確認 取消

1. 點選「新增」

2. 畫面出現填寫視窗，填寫完成後，請點選
「確認」

之操作人員。

主管指實驗室為公用實驗室時，
其他主管人員。實驗室/保存場所
資料維護_實驗室/保存場所人員
資料維護_1-6



成功之提示訊

息。

後即完成新增，畫面
回到實驗室/保存場所
人員資料清單。



實驗室/保存場所資料維護_保存病原體及生物毒素清單資料維護

●「保存病原體及生物毒素清單」頁籤請填報下列病原體或生物毒素清單

- 有使用、保存之RG2以上病原體或生物毒素
- 使用或保存RG1微生物、細胞株、病原體衍生物(核酸、蛋白質)、檢體(血液、血清等) 無需填報。
- 病原體指經增殖培養之菌株或病毒株

實驗室/保存場所資料維護_保存病原體及生物毒素清單資料維護_1-3

- 畫面顯示實驗室/保存場所資料，請點選上方頁籤「保存病原體及生物毒素清單」

實驗(F) 編輯(E) 檢視(V) 資料的變更(A) 上一步(B) 取消(C)

疾病管制署-通訊站 疾病管制署-帳號自助解鎖 疾病管制署-行政管理資訊 疾病管制署-全球資訊網 疾病管制署-WEB MAIL Yahoo!奇摩字典 網頁快速搜尋

基本資料 主及緊急聯絡人資料 設備資料 實驗室/保存場所人員資料 保存病原體及生物毒素清單

公佈欄 帳號暨權限管理 主管機關業務窗口 個人資料維護 單位資料維護 病原體及生物毒素清單 第三級危險群申請作業 輸出入申請案件維護 實驗室應變演練通報 異常事件管理 意外事件通報 表單查詢及匯出

實驗室/保存場所編號: 1302 實驗室/保存場所名稱: TEST LAB1

所屬之附屬單位: 無 實驗室/保存場所性質: 自用

租借、合作(或寄存)對象之設置單位: 請選擇 是否同意提供方檢視的權限: ☐是 ☐否

實驗室/保存場所類型: 實驗室 生物安全等級: BSL-2

詳細地址/地點: 高雄市 路竹區 高雄市路竹區設是設置單位南區A棟8樓123室

實驗室營運狀態: ☒運作 ☐暫停 暫停或關閉的起始日期:

僅運作而未保存RG2以上病原體或生物毒素: ☐是 ☒否 是否為公用實驗室: ☐是 ☒否

實驗室工作內容及現況簡述:

年度檢測維護日期: 年度檢測結果: ☐合格 ☐不合格

最近與系統時間: 2018/8/13 上午 10:41:00

_1-4

● 畫面顯示保存病原體及生物毒素清單資料

衛生福利部疾病管制署
TAIWAN CDC

實驗室生物安全管理資訊系統

測試設置單位/設置單位管理人 蔡威士

三

公佈欄

帳號暨權限管理

主管機關業務窗口

個人資料維護

單位資料維護

病原體及生物毒素清單

第三級危險群申請作業

輸出入申請案件維護

實驗室應變演練通報

異常事件管理

意外事件通報

表單查詢及匯出

目前位置：

實驗室管理_實驗室詳細資料

基本資料 主管及緊急聯絡人資料 設備資料 實驗室/保存場所人員資料 保存病原體及生物毒素清單

確認回報

英文名	中文名	RG等級	型別	保存	使用	預計持有	保管人	數量/體積	單位	濃度
第0筆 到 0筆 /共 0筆										

衛生福利部疾病管制署©版權所有 | 最佳螢幕解析度 1280 X 1024

實驗室/保存場所資料維護_保存病原體及生物毒素清單資料維護_1-5

- 新增「保存病原體及生物毒素清單」品項：請點選「新增」 【備註】實驗室管理人及實驗室使用人，才有新增功能，如為設

衛生福利部疾病管制署 TAIWAN CDC 實驗室生物安全管理資訊系統

實驗室管理 實驗室詳細資料

目前位置：基本資料 主管及緊急聯絡人資料 設備資料 實驗室/保存場所人員資料 保存病原體及生物毒素清單

新增

保存病原體及生物毒素清單-新增

持有清單類別 ☒ 保存或保存及使用 ☐ 僅使用不保存

病原體/生物毒素英文名 請選擇

病原體/生物毒素中文名

RG等級

型別

保存/使用病原體類型 ☐ 病原體(菌株/病毒株) ☐ 陽性檢體 ☐ 生物毒素

保存病原體及生物毒素清單-新增

持有清單類別 ☐ 保存或保存及使用 ☒ 僅使用不保存

病原體/生物毒素英文名 請選擇

病原體/生物毒素中文名

RG等級

型別

訊息

實驗室保存品項新增成功。

關閉

圖_1-6

圖_1-7

圖_1-7

圖_1-7

實驗室/保存場所資料維護_保存病原體及生物毒素清單資料維護_欄位說明

1

保存病原體及生物毒素清單-新增

持有清單類別	<input checked="" type="radio"/> 保存或保存及使用 <input type="radio"/> 僅使用不保存
病原體/生物毒素英文名	請選擇
病原體/生物毒素中文名	
RG等級	
型別	
保存/使用病原體類型	<input type="checkbox"/> 病原體(菌株/病毒株) <input type="checkbox"/> 陽性檢體 <input type="checkbox"/> 生物毒素
用途/說明	<input type="checkbox"/> 保存 <input type="checkbox"/> 使用 <input type="checkbox"/> 預計持有 * 至少需勾選一項，如選擇「預計持有」則其他兩項不可勾選。
保管人	
持有總量/體積	
單位	請選擇
濃度	
樣瓶	請選擇
<input type="button" value="確認"/> <input type="button" value="取消"/>	

• 「持有清單類別」: 該實驗室/保存場所僅有保存或同時保存且使用病原體的情況，請選「保存或保存及使用」; 如實驗室未保存病原體但有使用，則請選「僅使用不保存」。兩者填寫欄位不同。

• 「病原體/生物毒素英文名」:

1. 請以關鍵字搜尋後**選取**病原體/生物毒素之英文名，

實驗室/保存場所資料維護_保存病原體及生物毒素清單資料維護_欄位說明

2. 中文名及RG等級會自動帶出

- 3. 清單中僅能選取RG2病原體及生物毒素品項。
- 4. RG3品項之新增，請使用「第三級危險群申請作業」
- 5. 管制性病原品項之新增，請使用「管制性病原申請作業」

2

保存病原體及生物毒素清單-新增

保存病原體及生物毒素清單-新增

持有清單類別

☒保存或保存及使用 ☐僅使用不保存

病原體/生物毒素英文名

請選擇

病原體/生物毒素中文名

RG等級

型別

保存/使用病原體類型

☐病原體(菌株/病毒株) ☐陽性檢體 ☐生物毒素

用途/說明

☐保存 ☐使用 ☐預計持有

*至少需勾選一項，如選擇「預計持有」則其他兩項不可勾選。

保管人

●「型別」：請輸入病原體之型別或其他可供辨認之資訊，如

1. 型別或亞型：H3N2、Type A、subtype、serotype F、

實驗室/保存場所資料維護_保存病原體及生物毒素清單資料維護_欄位說明

2. 香港株、加州株...等

3. 或產品編號: ATCC、BCRC

【備註】如英文名為屬名「*.spp」且全名未列名

RG列表者, 可自行於型別輸入全名

- 「保存/使用病原體類型」:

1. 輸入保存/使用病原體類型。
2. 以病原體為填報對象, 需填報「陽性檢體」的情況為需以P620保裝之陽性檢體才要填報

實驗室/保存場所資料維護_保存病原體及生物毒素清單資料維護_欄位說明

3

保存病原體及生物毒素清單-新增

保存病原體及生物毒素清單-新增

持有清單類別 ☒ 保存或保存及使用 ☐ 僅使用不保存

病原體/生物毒素英文名

病原體/生物毒素中文名

RG等級

型別

保存/使用病原體類型 ☐ 病原體(菌株/病毒株) ☐ 陽性檢體 ☐ 生物毒素

用途/說明 ☐ 保存 ☐ 使用 ☐ 預計持有
* 至少需勾選一項，如選擇「預計持有」則其他兩項不可勾選。

保管人

持有總量/體積

單位

濃度

樣態

• 「用途/說明」:輸入該病原體之用途，如保存或使用，可複選。

【備註】如此處僅勾選使用，則表示未保存，應於持有清單類別改選「僅使用不保存」

• 「持有總量/體積」、「單位」:輸入該品項之保存總量，並輸入保存之單位。如單位選項中沒有您需要的，請聯絡疾管署系統承辦人新增。

實驗室/保存場所資料維護_保存病原體及生物毒素清單資料維護_欄位說明

- 「濃度」:輸入保存之濃度，非必填欄位。
- 「樣態」:輸入保存之樣態，如單位選項中沒有您需要的，請聯絡疾管署系統承辦人新增。

實驗室/保存場所資料維護_保存病原體及生物毒素清單資料維護_2-1

The screenshot displays the '實驗室生物安全管理資訊系統' (Laboratory Biological Safety Management Information System) interface. The main table lists existing pathogens and toxins. A red box highlights the '編輯' (Edit) button for the first item, 'Hepatitis B virus'. Below the table, a detailed form for editing or adding a new item is shown. The form includes fields for '病原體/生物毒素英文名' (English Name), '病原體/生物毒素中文名' (Chinese Name), 'RG等級' (RG Level), '型別' (Type), '保存/使用病原體類型' (Preservation/Use Pathogen Type), '用途/說明' (Use/Description), '保管人' (Custodian), '持有數量/體積' (Quantity/Volume), '單位' (Unit), '溫度' (Temperature), and '容器' (Container). A red box highlights the '確認' (Confirm) button at the bottom of the form. An arrow points from the '確認' button to a message box that says '實驗室保存品項更新成功' (Laboratory preservation item update successful), with a red box highlighting the '關閉' (Close) button.

新增	英文名	中文名	RG等級	型別	保存	使用	預計持有	保管人	數量/體積	單位	溫度
編輯	Hepatitis B virus	B型肝炎病毒	RG2	ATCC	✓	✓		張三	20	vial	
刪除	Candida albicans	白色念珠菌	RG2	ATCC12245	✓	✓		張三	100	tube	

保存病原體及生物毒素清單 - 修改

持有清單類型: ☒ 保存或保存及使用 ☐ 不保存

病原體/生物毒素英文名: Hepatitis B virus

病原體/生物毒素中文名: B型肝炎病毒

RG等級: RG2

型別: ATCC

保存/使用病原體類型: ☒ 病原體(菌株/病毒株) ☐ 陽性檢體 ☐ 生物毒素

用途/說明: ☒ 保存 ☒ 使用 ☐ 預計持有
*至少需勾選一項, 如選擇「預計持有」, 則其他兩項不可勾選。

保管人: 張三

持有數量/體積: 9999999

單位: vial

溫度:

容器: 培養液

確認 取消

訊息
實驗室保存品項更新成功。

關閉

● 定期維護-數量更新

1. 請**至少每3個月**確認並更新保存清單之品項及數量。
2. 如品項相同, 僅保存數量不同, 請直接進行更新。
3. 請於要更新之品項前點選「編輯」,
4. 出現填寫視窗後, 直接於欄位中更新, 完成後點選「, 確認」

5. 出現更新成功之提示訊息，點選「關閉」後，即完成更新。

● 因舊系統資料轉置，請**每筆**

品項重新確認儲存。

實驗室/保存場所資料維護_保存病原體及生物毒素清單資料維護_2-2



● 定期維護-品項變更

1. 請**至少每3個月**確認並更新保存清單之品項及數量。
2. 如品項不同，RG2及生物毒素品項請於此直接進行更新。更新流程請參考1-5~1-6

3. 如為RG3品項, 請使用「第三

級危險群申請作業」進行新增。

4. 如已未保存、使用, 請於要刪除之品項前點選「刪除」,

5. 出現填寫視窗後, 請輸入刪除原因, 完成後點選「, 確認」

6. 出現資料已刪除之提示訊息, 點選「關閉」後, 即完成刪除。

實驗室/保存場所資料維護_保存病原體及生物毒素清單資料維護_2-3



● 定期維護-確認回報_1

◆ 每3個月確認並更新保存清單之品項及數量後, 請務必進行確認回報操作。

◆如品項及數量並未變動，**仍請務必進行確認回報操作**，

1. 請點選「確認回報」，
2. 出現是否確認回報，請點選「是」
3. 出現確認回報完成之提示訊息，點選「關閉」後，即完成確認回報。

實驗室/保存場所資料維護_保存病原體及生物毒素清單資料維護_2-4

衛生福利部疾病管制署
TAIWAN CDC
實驗室生物安全管理資訊系統

目前位置：實驗室管理, 實驗室詳細資料

基本資料 | 主要及緊急輸入資料 | 設備資料 | 實驗室/保存場所人員資料 | 保存病原體及生物毒素清單

新增

編碼 刪除 英文名 中文名 RG等級 型別 保存 使用 保存場所 保管人 數量/體積 單位 備註

			Hepatitis B virus	B型肝炎病毒	RG2	ATCC	V	V	張三	99999999	unit	
--	--	--	-------------------	--------	-----	------	---	---	----	----------	------	--

10 1 共1頁

衛生福利部疾病管制署 © 版權所有 | 最佳螢幕解析度 1280 X 1024

● 定期維護-確認回報_2

1. 完成確認回報後，系統會自動紀錄確認時間及回報人員。

- 無論品項及數量有無更新, 請每

3個月進行1次確認回報。



定期更新維護事項管理檢核_1

● 設置單位資料：

- 「基本資料」頁籤、◦ 「附屬單位資料」頁籤、◦ 「生物安全管理組織資料」頁籤、◦ 「實驗室/保存場所基本資料」頁籤
- 以上頁籤資料於初次確認完成後，爾後僅需異動後1個月內更新即可。

● 實驗室資料：

- 「基本資料」頁籤、◦ 「主管及緊急連絡人資料」頁籤、◦ 「設備資料」頁籤、◦ 「工作人員資料」頁籤
 - 以上頁籤資料於初次確認完成後，爾後僅需異動後1個月內更新即可。
- ## 定期更新維護事項管理檢核_2

- 「保存病原體及生物毒素清單」頁籤
 - 每3個月定期**確認回報**
 - 無論是否更新清單內容(品項、數量等), 請每次確認後點選「確認回報」功能**

定期更新維護事項管理檢核_生安會管理確認_1

衛生福利部疾病管制署
TAIWAN CDC 實驗室生物安全管理資訊系統

當前位置: 首頁 > 單位資料維護 > 實驗室/保存場所資料查詢

實驗室管理 實驗室查詢清單

查詢條件

設置單位名稱	<input type="text"/>	實驗室/保存場所所在縣市	全部
設置單位類別	全部	實驗室/保存場所生物安全等級	全部
實驗室/保存場所名稱	<input type="text"/>	實驗室/保存場所設備狀態	運作
實驗室/保存場所類型	全部	是否未定額回報	<input type="checkbox"/> 僅顯示未定額回報

查詢

查詢結果資料

設置單位名稱	實驗室/保存場所名稱	所在縣市	類型	生物安全等級	主要用途	最近確認回報日期
測試設置單位	TEST0001	臺南市	實驗室	BSL-2	TEST	2018-09-25
測試設置單位	LAB003	臺南市	保存場所	不適用	TEST	

10 1 1 共1頁

● 以設置單位管理人或設置單位承辦人角色登入

1. 點選「單位資料維護」

2. 點選「實驗室/保存場所資料查詢」

所資料查詢」

3. 畫面顯示設置單位之

實驗室/保存場所清單。

4. 欄位「最近確認回報

日期」即實驗室保存病原體及生物毒

素清單之確認回報日期，需於3個月內

查詢條件

設置單位名稱	<input type="text"/>	實驗室/保存場所所在縣市	全部
設置單位類別	全部	實驗室/保存場所生物安全等級	全部
實驗室/保存場所名稱	<input type="text"/>	實驗室/保存場所設備狀態	運作
實驗室/保存場所類型	全部	是否未定額回報	<input checked="" type="checkbox"/> 僅顯示未定額回報

查詢

查詢結果資料

設置單位名稱	實驗室/保存場所名稱	所在縣市	類型	生物安全等級	主要用途	最近確認回報日期
測試設置單位	LAB003	臺南市	保存場所	不適用	TEST	

10 1 1 共1頁

- 可利用「是否未定期回報」功能查詢未完成實驗室。



1.保存病原體及生物毒素清單沒有新增功能？



- 需要「實驗室管理人」或「實驗室使用人」才有新增功能。

- 請進行角色切換後，才有新增功能出現。

- 點選右上角姓名處，點選選單之「角色選擇」



2. 畫面導向帳號角色選擇畫面，選擇實驗室階層角色，即有新增功能

- 角色新增申請，詳見操作手冊P32。

2.實驗室保存病原體及生物毒素清單沒有品項，如何確認回報？

- 實驗室僅使用(操作而不保存) RG2以上病原體：則填報時，「持有清單類別」，選「僅使用不保存」，逕行填報並每季更新維護，並確認回報。
- 實驗室基本資料中，「僅操作而未保存RG2以上病原體或生物毒素」欄位請記得選「是」。

3.設置單位該申請哪些角色？

帳號角色		適用對象
層級	單位角色	
設置單位	管理人	設置單位生物安全業務主管或窗口，可由設置單位生物安全會 執行秘書、幹事 或 生物安全官 以上人員申請，惟僅限1~2人申請。
	承辦人	設置單位之實驗室生物安全業務主要承辦人員，例如生物安全會 執行秘書 或 幹事 等。
	閱覽者	設置單位內其他需掌握單位內實驗室生物安全管理業務資料人員，例如 生安會委員 等。
實驗室	管理人	本系統實驗室層級之管理人員，例如 實驗室PI 或由實驗室 PI授權申請 之人員。
	使用者	實驗室成員或被授權負責登錄本實驗室資料之人員。

4.申請帳號後由誰審核啟用？

衛生福利部疾病管制署
實驗室生物安全管理資訊系統-「設置單位管理人」帳號申請單

申請人姓名	陳嘉宏	申請日期	2018/04/16
設置單位(全稱)	公司	申請帳號	設置單位管理人
聯絡電話		電子郵件信箱	

1. 依據「生物安全資訊系統」設置單位管理人員申請辦法辦理申請帳號。
2. 目的：本設置單位個人資訊、作為本設置單位帳號設定、與設置單位之業務和業務聯繫等。
3. 利用「本設置單位個人資訊」向本設置單位內之成員提供資訊；設置使用本設置單位系統之人員時，將會由本設置單位之系統進行、上傳進行。
4. 權利：本設置單位個人資訊、利用「個人資訊維護」與設置單位系統。

- 申請「設置單位管理人」，帳號由疾管署審核

1. 請列印帳號申請單(如左圖), 申請人簽章後經生物安全會(或生物安全專責人員)核准

2. 傳真02-23919524

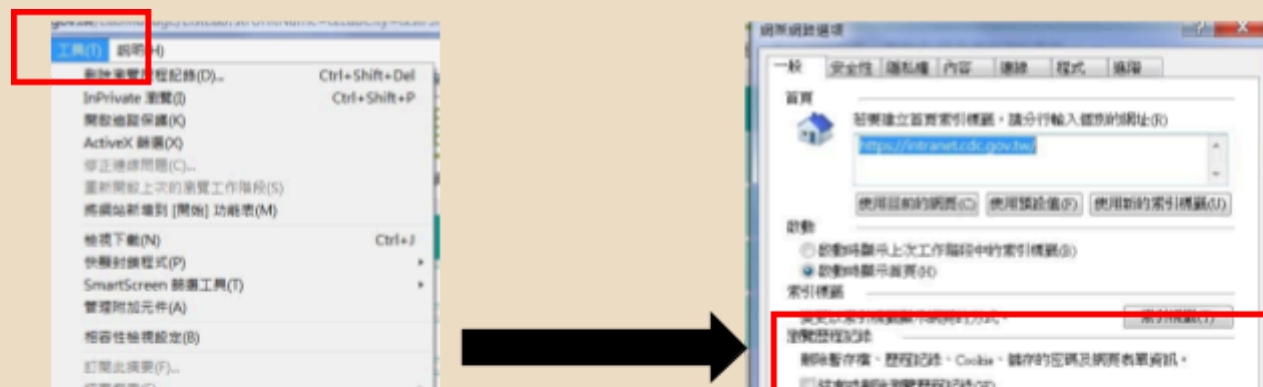
3. 疾管署進行審核啟用後, 系統自動通知

- 申請「設置單位承辦人」、「設置單位閱覽者」及「實驗室管理人」, 帳號由涉及設置單位之

「設置單位管理人」審核。

- 申請「實驗室使用人」, 帳號由涉及實驗室、之「實驗室管理人」審核

5.登錄的2種設備資料檢測日期混在一起？



- 為IE設定問題

- 請變更設定再重新刷新頁面。
 1. 點選IE工具列之「工具」，點選選單之「網際網路選項」
 2. 選取「瀏覽歷程紀錄」之設定
 3. 選取「每次造訪網頁時」後點選確定

補充說明1_輸出入申請案件維護_1

目前位置：首頁 > 輸出入申請案件維護

RG2以上病原體及生物毒素輸出入案件維護

案件查詢

機關(廳市):	全部
圖書證號碼字號:	
案件有效期限:	<input type="text"/> ~ <input type="text"/>
報關證名稱:	
查詢號碼:	全部
是否結案:	未結案

查詢

- 輸出入申請案件維護為回報輸出入申請案件實際情況

1. 由「設置單位管理人」或「設置單位承辦人」權限人員回報
2. 點選輸出入申請案件維護,
3. 畫面顯示已核准且為

RG2以上之輸出入案件

補充說明1_輸出入申請案件維護_2



案件編號	案件名稱	案件類型	案件狀態	案件明細
1	台灣地區居民 (Taiwan Residents)	Pseudomonas aeruginosa isolate	核准	輸入
2	台灣地區居民 (Taiwan Residents)	Haemophilus influenzae isolate	核准	輸入
3	台灣地區居民 (Taiwan Residents)	Moraxella catarrhalis isolate	核准	輸入

1. 畫面顯示案件之詳細資料
2. 點選「新增」進行回報

- 畫面顯示填寫欄位，依實際輸出入品項、日期及數量填寫後，點選「儲存」。
- 畫面出現提示訊息後點選「關閉」，即完成該

筆資料回報。

補充說明1_輸出入申請案件維護_3

寄審通關核准字號：		申請案由：	
分點核銷：		使用單位統一編號：	
使用單位名稱：		使用單位所在縣市：	
申請人：		連絡電話：	
材料證置單位：		案件查驗機關：	
輸出/輸入狀態：			

材料明細				
	貨品名稱	寄售商標名稱	危險性描述	保存狀態或量質
1	綠膿桿菌株 (Pseudomonas aeruginosa isolate)	Pseudomonas aeruginosa	RG2	
2	鼠漢德立庫菌株 (Haemophilus influenzae isolate)	Haemophilus influenzae	RG2	
3	卡他莫拉菌株 (Moraxella catarrhalis isolate)	Moraxella catarrhalis	RG2	

供庫輸出/輸入辦理情形					
新增	材料區碼	申請日期	數量	單位	存在場所

- **結案**:如該核准案件不會再進行輸出入或已屆核准期限,請進行結案

1. 如所有核准品項皆完成

輸出入，請點選「結案」

2. 如僅完成部分核准品項或沒有進行輸出入，仍要進行結案，請點選「本案未輸出/輸入，逕予結案」

3. 畫面顯示結案成功提示訊息，點選「關閉」完成結案。

補充說明2實驗室/保存場所資料匯入_1



• 實驗室管理人及實驗室使用人，才有匯入功能

1. 登入後點選「單位資料維護」>「實驗室/保存場所資料匯入」，再點選「實驗室資料匯入範例」下載範例檔案使用

A	B	C	D	E	F	G	H	I	J	K
人員類型	持有清單類別	是/否			持有單單位		樣態			
工作人員	1 保存或保存及	1 是			1 tube		1 粉末		1	
共同主管	2 僅使用不保存	2 否			0 vial		2 培養基		2	
					l		3 培養液		3	
					ml		4 緩衝液(buffer)		4	
					ul		5 其他		5	
					nl		6			
					g		7			
					mg		8			
					ug		9			
					ng		10			

[illegible]

- | A | B | C | D | E | F | G | H | I | J | K | L | M | N |
|----------|----------|--------------|-------|------|--------|-----|----|-------|--------|-------|---------|-------|-----|
| 藥劑
代碼 | 持有類別 | 適應症類型 | | | 劑型 | 用途 | | | 保藏人 | 持有數量 | 單位 | 溫度 | 備註 |
| | | 適應症(動物/禽畜/魚) | 急性/慢性 | 生物毒素 | | 保存 | 使用 | 預防/消毒 | | | | | |
| 15 | 保存或保存及使用 | 是 | 否 | 否 | A Type | 是 | 否 | 否 | 陳小蘭 | 20.87 | mg | 87.94 | 結菌清 |
| 14 | 保存或保存及使用 | 是 | 否 | 否 | | 123 | 是 | 否 | 123456 | | 20 vial | 1 | 結菌清 |

2. 「工作人員清單」頁籤，每次匯入時都會更新資料，請依現況填寫，不可空白。
3. 「病原體清單」頁籤：請填寫代碼，並依欄位選取及填寫。

補充說明2實驗室/保存場所資料匯入_3

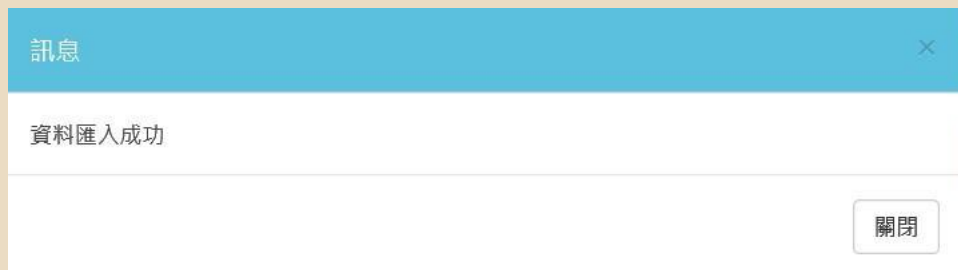
● 匯入範例檔案：

The screenshot shows a web application interface for 'Unit Information Maintenance' (單位資料維護). The breadcrumb trail at the top indicates the current location: 'Home' (首頁) > 'Unit Information Maintenance' (單位資料維護) > 'Laboratory/Stocking Site Data Import' (實驗室/保存場所資料匯入). The main content area is titled '※ 資料匯入' (Data Import). It contains three input fields: '設置單位' (Set Unit) with the value '測試設置單位' (Test Set Unit), '匯入實驗室' (Import Laboratory) with a dropdown menu showing 'TEST0001', and '匯入資料' (Import Data) with a text input containing '實驗室資料匯入範例.xlsx' (Laboratory Data Import Example.xlsx) and a '選擇檔案' (Select File) button. Below these fields, there are three red asterisked notes: 1. '匯入範例檔案下載實驗室資料匯入範例。' (Download the import example file for laboratory data). 2. '匯入資料如果與目前持有品項之「病原體/生物毒素代碼」、「持有清單類別」、「型別」、「濃度」及「樣態」相同，則進行更新，否則視為新增品項處理。' (If the imported data matches the current item's 'Pathogen/Biochemical Code', 'Holding List Category', 'Type', 'Concentration', and 'Form', it will be updated; otherwise, it will be treated as a new item). 3. '欲刪除目前持有品項，可至「實驗室/保存場所資料查詢」進行維護。' (To delete the current item, go to 'Laboratory/Stocking Site Data Query' for maintenance). At the bottom of the form is a green '匯入' (Import) button.

1. 點選「單位資料維護」>「實驗室/保存場所資料匯入」
2. 選擇匯入實驗室及匯入檔案後，點選

「匯入」

3. 畫面顯示匯入成功訊息，點選「關



閉」，即完成匯入

- 可保存檔案下次匯入，匯入後請務必再保存清單中點選「確認回報」

