

Tutorial para participar da consulta pública - TÉCNICO-CIENTÍFICO:

Para tornar possível ter a terapia fotodinâmica disponível como tratamento no SUS, você pode contribuir de duas formas: relatando sua experiência pessoal ou apresentando elementos técnicos e científicos que corroboram a técnica. **Seu relato é muito importante para a incorporação da técnica no SUS!**

Para contribuir com parecer **TÉCNICO-CIENTÍFICO** (médicos especialistas, pesquisadores, profissionais da indústria farmacêutica), clique no link:

<https://www.gov.br/participamaisbrasil/consulta-publica-conitec-sectics-n-16-2023-tecnico-cientifico-terapia-fotodinamica-para-o-tratamento-de-carcinoma-basocelular-superficial-e-nodular>

(Técnico-Científico)

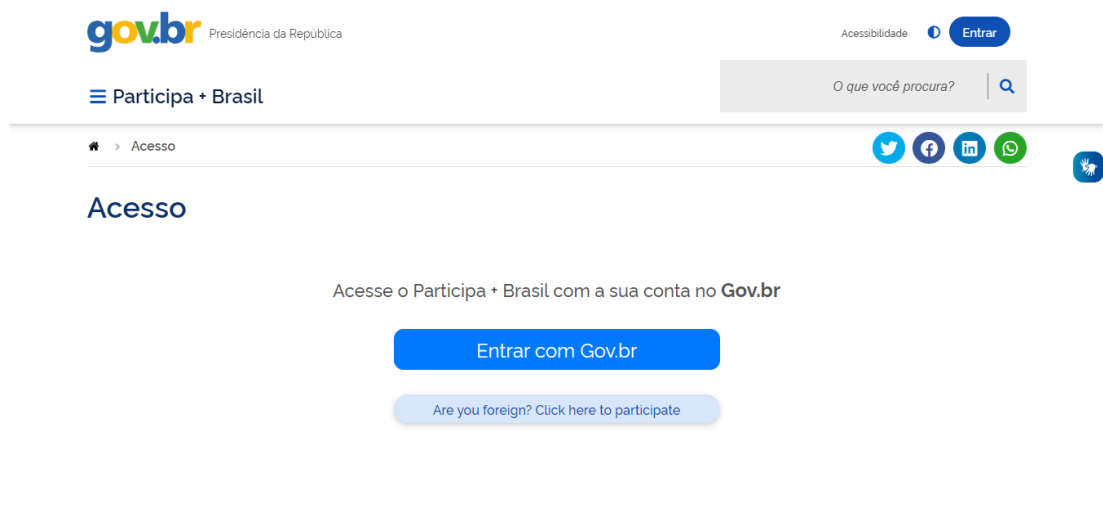
A) Acessando a consulta pública:

Após acessar um dos links, desça até o final da página e clique em “Acessar”:



Se já estiver logado na plataforma Gov.br, você será direcionado para o formulário.

Se **não** estiver logado, verá uma solicitação para logar no sistema “Gov.br”. Se isso acontecer, clique em “Entrar com gov.br” e faça seu login usando seu CPF e senha de usuário.



Digite seu CPF e clique em “Continuar”:



Caso não tenha cadastro na plataforma, basta seguir as instruções abaixo:

- **Digite o CPF e clique em “continuar”;**
- **Leia os termos apresentados, aceite e clique em “continuar”;**
- **É necessário apresentar algumas informações para verificar que é você mesmo. Uma delas é a conta bancária. Mas se não quiser usar esse dado, vá em “Tentar de outra forma”;**
- **O sistema vai pedir alguns dados como nascimento e nome da mãe para confirmar a veracidade do cadastro;**
- **Depois de confirmar as informações, será enviado um código por e-mail ou SMS;**
- **E então, você poderá criar a senha para a conta;**
- **Pronto! Sua conta gov.br está criada.**

Após a entrada do CPF, digite sua senha da Plataforma Gov.br e clique em “Entrar”:



Digite sua senha

CPF
[REDACTED]

Senha
[REDACTED]

[Esqueci minha senha](#)

[Ficou com dúvidas?](#)

Após inserir a senha, você será direcionado para o respectivo formulário: “TÉCNICO-CIENTÍFICO”.

B) Preenchendo o formulário:

Após entrar com sua senha, você será direcionado para o respectivo formulário: “EXPERIÊNCIA E OPINIÃO”:

gov.br Presidência da República

Acessibilidade

Participa + Brasil

O que você procura?

Órgãos Públicos > Ministério da Saúde > MS - Coordenação de Incorporação de Tecnologias > Consulta Pública Conitec/SECTICS nº 16/2023 - Técnico-científico - Terapia fotodinâmica para o tratamento de carcinoma basocelular superficial e nodular

Consulta Pública Conitec/SECTICS nº 16/2023 - Técnico-científico - Terapia fotodinâmica para o tratamento de carcinoma basocelular superficial e nodular

Órgão: Ministério da Saúde

Sector: MS - Coordenação de Incorporação de Tecnologias

Status: Ativa

Abertura: 12/05/2023

Encerramento: 31/05/2023

Na sequência (rolando tela abaixo), você encontrará instruções e links de acesso para o relatório técnico (mais formal e específico) e para a sociedade (com linguagem mais acessível) apresentados pela CONITEC.

RESUMO

ATENÇÃO: Para contribuir nesta Consulta pública você precisa estar logado no site.gov.br

Formulário Experiência ou Opinião (para enviar um comentário sobre experiência ou opinião com o tema, como paciente, familiar, amigo, cuidador de paciente, profissional de saúde, interessado no tema e outros).

Proposta de incorporação da terapia fotodinâmica para o tratamento de carcinoma basocelular superficial e nodular.

A análise e a deliberação da Conitec podem ser conferidas no relatório.

Antes de fazer sua contribuição, leia um dos relatórios a seguir, que contêm as informações que embasaram a recomendação preliminar da Conitec:

[Relatório Técnico](#)

[Relatório para a Sociedade](#)

I - Serão considerados somente dois arquivos por formulário. Em caso de envio superior ao limite, serão considerados os dois últimos documentos anexados;

II - Em conformidade com a Lei Geral de Proteção de Dados (LGPD), não mencione dados pessoais como nome completo, CPF, RG, matrícula de entidade de classe como CRM, CRP e afins, foto de documento pessoal, e-mail, telefone, assinatura manuscrita, endereço;

III - Não envie material de terceiros cuja divulgação não é gratuita (livros, artigos publicados por revistas pagas etc);

IV - Vídeos e fotos de terceiros que não preservem a identidade da pessoa também não devem ser anexados. Caso seja um depoimento pessoal, preencha o documento que autoriza a divulgação do uso de imagem;

V - Os documentos anexados estarão disponíveis a qualquer pessoa que esteja logado no gov.br.

VI - O envio dos documentos é de sua inteira responsabilidade.

VII - Após anexar, retorne à página do formulário. Isso é essencial para finalizar o preenchimento e validar a sua participação.

VIII - Anexos enviados sem preenchimento do formulário de consulta pública serão desconsiderados.

A LGPD aplica-se a qualquer operação de tratamento realizada por pessoa natural ou por pessoa jurídica de direito público ou privado, independentemente do meio, do país de sua sede ou do país onde estejam localizados os dados.

Atenção: após o login, a sessão se encerra em 30 minutos, devendo ser realizado novo login para que seja possível finalizar a sua contribuição

Leia atentamente as instruções da página, e continue rolando a tela para baixo para iniciar a resposta ao formulário. Serão 16 itens, sendo o décimo sexto instruções para o envio de até dois arquivos (**APENAS EM FORMATO PDF**) com complementação das informações oferecidas que você deseja enviar.

IMPORTANTE: As caixas de texto tem um espaço limitado para envio de informações (300 caracteres, cerca de 2-3 linhas). Por isso, enviar arquivos é uma ferramenta importante para oferecer opiniões mais bem embasadas quanto à técnica. [Não envie artigos ou livros, escreva seu texto com sua perspectiva e cite referências e links no arquivo!](#)

16. Caso você tenha algum documento para anexar, atenção para as seguintes orientações:

I - Serão considerados somente dois arquivos por formulário. Em caso de envio superior ao limite, serão considerados os dois últimos documentos anexados;

II - Em conformidade com a Lei Geral de Proteção de Dados (LGPD), não mencione dados pessoais como nome completo, CPF, RG, matrícula/CRM/CRP/afins, foto de documento pessoal, e-mail, telefone, assinatura, endereço;

III - Não envie material de terceiros cuja divulgação não é gratuita (livros, artigos publicados por revistas pagas etc);

IV - Vídeos e fotos de terceiros que não preservem a identidade da pessoa também não devem ser anexados. Caso seja um depoimento pessoal, preencha o documento que autoriza a divulgação do uso de imagem;

V - Após anexar, volte para essa página. Isso é essencial para finalizar o preenchimento e validar a sua participação.

A LGPD aplica-se a qualquer operação de tratamento realizada por pessoa natural ou por pessoa jurídica de direito público ou privado, independentemente do meio, do país de sua sede ou do país onde estejam localizados os dados.

[Clique aqui para anexar a documentação.](#)

Confirmo que enviei os documentos no link acima.

Não enviei nenhum anexo.

Enviar opinião

Se desejar enviar arquivos, siga cuidadosamente as instruções da pergunta 16, e clique no link indicado pelas setas vermelhas. Uma nova página se abrirá automaticamente ao clicar:

Anexos CP Conitec/SECTICS nº 16/2023 - Técnico - Terapia fotodinâmica para o tratamento de carcinoma basocelular superficial e nodular

Órgão: Ministério da Saúde

Setor: MS - Coordenação de Incorporação de Tecnologias

Status: Ativa

Publicação no DOU: 11/05/2023 [Acessar publicação](#)

Abertura: 12/05/2023

Encerramento: 31/05/2023

Contribuições recebidas: 0

Responsável pela consulta: Secretaria de Ciência, Tecnologia, Inovação e Complexo da Saúde do Ministério da Saúde

RESUMO

Anexos da Consulta Pública Conitec/SECTICS nº 16/2023 - Técnico Científico

Proposta de incorporação da terapia fotodinâmica para o tratamento de carcinoma basocelular superficial e nodular

Caso você tenha algum documento para anexar, atenção para as seguintes orientações:

Leia as instruções e selecione cada arquivo (máximo dois), dê um nome ao arquivo (ex: "Imagens da lesão tratada"). Lembre-se de **não se identificar**, ou ao paciente/empresa etc.

ATENÇÃO: após enviar os arquivos, VOLTE para a aba anterior para terminar o envio!


Selecione a opção **"Confirmo que enviei os documentos no link acima"** se tiver enviado algum documento (setas verdes) e então clique em "Enviar opinião" (setas azuis).


16. Caso você tenha algum documento para anexar, atenção para as seguintes orientações:



- I - Serão considerados somente dois arquivos por formulário. Em caso de envio superior ao limite, serão considerados os dois últimos documentos anexados.
- II - Em conformidade com a Lei Geral de Proteção de Dados (LGPD), não mencione dados pessoais como nome completo, CPF, RG, matrícula/CRM/CRP/afins, foto de documento pessoal, e-mail, telefone, assinatura, endereço;
- III - Não envie material de terceiros cuja divulgação não é gratuita (livros, artigos publicados por revistas pagas etc);
- IV - Vídeos e fotos de terceiros que não preservem a identidade da pessoa também não devem ser anexados. Caso seja um depoimento pessoal, preencha o documento que autoriza a divulgação do uso de imagem;
- V - Após anexar, volte para essa página. Isso é essencial para finalizar o preenchimento e validar a sua participação.

A LGPD aplica-se a qualquer operação de tratamento realizada por pessoa natural ou por pessoa jurídica de direito público ou privado, independentemente do meio, do país de sua sede ou do país onde estejam localizados os dados.

[Clique aqui para anexar a documentação.](#)

Confirmo que enviei os documentos no link acima. 

Não enviei nenhum anexo. 

Enviar opinião

Caso não tenha enviado nenhum arquivo, basta selecionar “Não enviei nenhum arquivo” (setas verdes) e clicar em “Enviar opinião” (setas azuis).

Pronto! Você contribuiu para o esforço realizado para implementar a terapia fotodinâmica como alternativa de tratamento no SUS!