 <b>MATATAG</b> <b>K to 10 Kurikulum</b> <b>Lingguhang Aralin</b>	<b>Paaralan:</b>	Visit <a href="https://www.depedresources.com">DepEdResources.com</a> for More		<b>Baitang:</b>	<b>1</b>
	<b>Pangalan ng Guro:</b>			<b>Asignatura:</b>	<b>MAKABANSA</b>
	<b>Petsa at Oras ng Pagtuturo:</b>	<b>OCTOBER 21 - 25, 2024 (WEEK 4)</b>		<b>Markahan at Linggo:</b>	<b>Ikalawang Markahan</b>
	<b>UNANG ARAW</b>	<b>IKALAWANG ARAW</b>		<b>IKATLONG ARAW</b>	<b>IKAAPAT NA ARAW</b>
<b>I. NILALAMAN, MGA PAMANTAYAN, AT MGA KASANAYANG PAMPAGKATUTO NG KURIKULUM</b>					
<i>A. Pamantayang Pangnilalaman</i>	Nauunawaan ang mga bahaging ginagampanan at tungkulin bilang kasapi ng pamilya				
<i>B. Pamantayang Pagganap</i>	Nakagagawa ng likhang-sining na nagpapakita ng papel at tungkulin ng mga kasapi ng pamilya.				
<i>C. Mga Kasanayang Pampagkatuto</i>	Naipaliliwanag ang papel at tungkulin ng mga kasapi ng pamilya				
<i>D. Mga Layunin</i>	<p>Nakasasagot sa mga tanong tungkol sa maikling kuwentong binasa sa harap ng klase.</p> <p>Nakapagbabahagi ng saloobin tungkol sa maikling kuwentong binasa sa harap ng klase.</p>	<p>Nailalarawan ang bawat kasapi ng sariling pamilya.</p> <p>Natutukoy ang mga gawain ng kasapi ng pamilya.</p>	<p>Naipapakita ang mga gawain ng kasapi ng pamilya sa loob at labas ng tahanan sa pamamagitan ng simpleng pagsasadula.</p>	<p>Naiguguhit ang mga gawain ng pamilya.</p>	
<b>II. NILALAMAN/PAKSA</b>	<ol style="list-style-type: none"> <li>1. Ang mga kasapi ng pamilya</li> <li>2. Mga gawain ng kasapi ng pamilya.</li> </ol>				
<b>III. MGA KAGAMITANG PANTURO AT PAMPAGKATUTO</b>					
<i>A. Mga Sanggunian</i>	<p>“Si Boboy, Sandali Lang Po”</p>	<p>Sample family chart:  <a href="https://www.freepik.com/free-vector/hand-">https://www.freepik.com/free-vector/hand-</a></p>		<p>“Salamat, Mama”</p>	<p>Mga halimbawang larawan:  <a href="https://www.freepik.com">www.freepik.com</a></p>



	<a href="https://bloomlibrary.org/player/8r6rvOqIiE">https://bloomlibrary.org/player/8r6rvOqIiE</a>	<a href="https://bloomlibrary.org/player/Zs0c611SoC?lang=fil">drawn-style-family-relationship-chart 18773152.htm</a>	<a href="https://bloomlibrary.org/player/Zs0c611SoC?lang=fil">https://bloomlibrary.org/player/Zs0c611SoC?lang=fil</a>	
<i>B. Iba pang Kagamitan</i>				<p>Maliliit na papel na naglalaman ng mga salitang naglalarawan sa mga gawain sa tahanan:</p> <ul style="list-style-type: none"> <li>● Naglalaba</li> <li>● Nagluluto</li> <li>● Nagaalaga ng sanggol</li> <li>● Naghahatid ng anak sa paaralan</li> <li>● Naglilinis ng bahay</li> </ul>


#### IV. MGA PAMARAANG PANTURO AT PAMPAGKATUTO

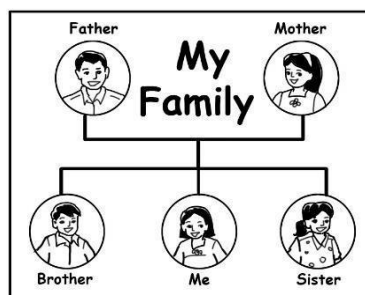
<i>Panimulang Gawain</i>	<p>Think-Pair-Share: Bawat mag-aaral ay hahanap ng kapares. Itatanong nila sa kanilang kapares ang tanong:</p> <ul style="list-style-type: none"> <li>● Ano ang paboritong sinasabi ni nanay at tatay sayo? Bakit?</li> </ul> <p>Maaaring bigyan ng guro ang 2 minuto ang</p>	<p>Show and Tell: Bawat mag-aaral ay magpapakita ng larawan o kanilang sariling guhit ng kanilang pamilya.</p> <p>Bawat mag-aaral ay bibigyan ng pagkakataon na ipakita ang larawan ng kanilang pamilya sa klase. Ipakikilala ng mag-aaral ang mga</p>	<p>Balik Aral: Ipakikitang muli ng guro ang family chart.</p> <p>Maaaring itanong ng guro ang mga sumusunod na tanong:</p> <ol style="list-style-type: none"> <li>1. Sino-sino ang nasa chart?</li> <li>2. Ano-ano ang kanilang ginagawa sa pamilya?</li> </ol>	<p>Laro: “Gagawin ko, Huhulaan mo”</p> <ol style="list-style-type: none"> <li>1. Tatawag ang guro ng mag-aaral na gagawa ng kilos sa harap ng klase.</li> <li>2. Huhulaan naman ng buong klase ang kilos na ginagawa ng mag-aaral.</li> </ol> <p>Mga Halimbawa ng salita:</p> <ul style="list-style-type: none"> <li>● Naglalaba</li> </ul>
--------------------------	---	--	---	---

	<p>mga mag-aaral para sa gawain na ito.</p> <p>Hayaan magbahagi ang ilang mag-aaral sa klase nang kanilang napagusapan ng kaniyang kapares.</p>	<p>kasapi ng kanilang pamilya sa klase.</p> <p>Bilang gabay, maaaring magpakita ang guro ng larawan ng kaniyang pamilya. Isa-isahin ang mga kasapi ng pamilya.</p>		<ul style="list-style-type: none"> <li>● Nagluluto</li> <li>● Nagaalaga ng sanggol</li> <li>● Naghahatid ng anak sa paaralan</li> <li>● Naglilinis ng bahay</li> </ul>
--	---	--	--	--

<p><i>Gawaing Paglalahad ng Layunin ng Aralin</i></p>	<p>Ilalahad ng guro ang layunin ng aralin:</p> <p>“Sa araw na ito, magbabasa tayo ng kuwento tungkol sa isang pamilya.”</p>	<p>Ilalahad ng guro ang layunin ng aralin:</p> <p>“Sa araw na ito, layunin natin na mailarawan ang bawat kasapi ng ating pamilya.”</p> <p>“Tatalakayin din natin ang mga gawain ng mga kasapi ng pamilya sa araw-araw.”</p>	<p>Ilalahad ng guro ang layunin ng aralin:</p> <p>“Sa araw na ito, layunin natin na mas maunwaan ang mga gawain ng kasapi ng pamilya sa loob at labas ng tahanan sa pamamagitan ng simpleng pagsasadula”</p>	<p>Ilalahad ng guro ang layunin ng aralin:</p> <p>“Sa araw na ito, layunin natin na maiguhit ang mga pangakaraniwang gawain ng ating pamilya na ginagawa nang sama- sama.”</p>
<p><i>Gawaing Pag-unawa sa mga Susing- Salita/Parirala o Mahahalagang Konsepto sa Aralin</i></p>	<p>Babasahin ng mga mag- aaral ang pamagat ng kuwento.</p> <p>Itatanong nya ang mga sumusunod na tanong:</p> <ul style="list-style-type: none"> <li>● Tungkol saan kaya ang kuwentong ating babasahin?</li> <li>● Bakit kaya sinasabi ni Boboy</li> </ul>	<p>Tatanungin ng guro ang mga mag-aaral kung ano ang mga salitang ginagamit nila sa pagtawag sa mga kasapi ng kanilang pamilya.</p> <p>Isulat sa pisara ang mga sagot ng mga mag-aaral. Ipabasa ito</p>	<p>Pagbabasa ng Maikling kuwento:</p> <p>Ipakita ang pabalat ng libro sa mga mag-aaral. Itatanong ng guro ang mga sumusunod:</p> <ul style="list-style-type: none"> <li>● Tungkol saan kaya ang kuwentong babasahin?</li> </ul>	<p>Ipaliliwanang ng guro na ang bawat kasapi ng ating pamilya ay may gawain na ginagampanan kabilang na ang pagiging isang anak.</p> <p>Magpapakita ng mga larawan ang guro.</p> <p>Ilalarawan ng mag-aaral</p>

	<p>ang “Sandali lang po?”</p>	<p>sa mga mag-aaral matapos ang paglilista.</p> <p>Halimbawa ng mga salita:</p> <ol style="list-style-type: none"><li>1. Nanay</li><li>2. Tatay</li><li>3. Kapatid</li><li>4. Ate</li><li>5. Kuya</li><li>6. Bunso</li></ol>	<ul style="list-style-type: none"><li>• Ano kaya sa tingin ninyo ang gawain ni mama sa kuwento?</li></ul> <p>Maaaring isulat ng guro sa pisara ang mga hinuha ng mga mag- aaral.</p> <p>Ipababasa ng guro ang kuwento sa mga mag- aaral: “Salamat, Mama”</p>	<p>ang mga ito. Ilan sa mga halimbawa ay ang mga sumusunod:</p> <ol style="list-style-type: none"><li>1. </li><li>2. </li></ol>
--	-------------------------------	--	--	---

				 <p>3.</p> <p>Isusulat ng guro ang mga sagot ng mag-aaral sa pisara.</p>
1				
<p><i>Pagbasa sa Mahahalagang Pag-unawa/Susing Ideya</i></p>	<p>Pagbabasa ng guro ng kuwento sa mga mag-aaral.</p> <p>Maaaring tumigil ang guro sa ilang bahagi ng kuwento upang magtanong sa mga mag-aaral at malaman ang pagkakaintindi ng mga mag-aaral sa bahagi ng kuwento.</p>	<p>Ipaliliwanag ng guro ang iba't ibang tawag sa mga kasapi ng pamilya.</p> <p>Sa isang <i>family chart</i>, ipakikita ng guro ang bawat kasapi ng isang pamilya at ipaliliwanag ang relasyon ng bawat isa.</p> <p>Halimbawa ng family chart:</p>	<p>Matapos basahin ang kuwento, sisimulan ng guro ang talakayan sa pagtatanong ng ilang mga gabay na tanong:</p> <ol style="list-style-type: none"> <li>1. Tungkol saan ang kuwento na ating binasa?</li> <li>2. Ano ang gawain ng nanay sa kuwento?</li> <li>3. Bakit kaya nagpapasalamat</li> </ol>	<p>Babasahin ng mga mag-aaral, sa gabay ng guro, ang mga naging sagot ng mga mag-aaral na isinulat sa pisara.</p>



**Note to teacher:** Mainam na ipaliwanag sa mga mag-aaral na ang family chart ng bawat isa ay maaaring mag iiba-iba dahil sa iba't ibang uri ng ating pamilya.

ang tauhan sa kaniyang mama?

Babalikan ng guro ang mga hinuha na isinulat sa pisara at aalamin kung tama o mali ang mga ito.

<p><i>Pagpapaunlad ng Kaalaman at Kasanayan sa Mahahalagang Pag-unawa/Susing Ideya</i></p>	<p>Pagkatapos magbasa, itatanong guro ang mga sumusunod na tanong:</p> <ol style="list-style-type: none"> <li>1. Nagustuhan nyo ba ang kuwentong ating binasa? Bakit oo at bakit hindi?</li> <li>2. Ano ang sinabi ng mga sumusunod na tauhan kay Boboy? <ul style="list-style-type: none"> <li>- Tatay/Mang Victor</li> <li>- Nanay/Aling Nena</li> </ul> </li> </ol>	<p>Ang mga mag-aaral ay hahatiin sa maliliit na pangkat. Bawat pangkat ay mayroong tatlo hanggang apat na kasapi.</p> <p>Bawat mag-aaral sa pangkat ay bibigyan ng nakatalagang miyembro ng pamilya. Maaaring nakasulat ito sa mga papel at bubunot na lamang ang mag-aaral ng naka atas na salita sa kaniya:</p>	<p>Ipaliliwanag ng guro na ang bawat kasapi ng pamilya ay may mga gawain sa loob at labas ng tahanan.</p> <ul style="list-style-type: none"> <li>• Gawain ng mga magulang na maibigay ang pangangailangan ng kanilang mga anak tulad ng pagkain, maayos na tirahan, at</li> </ul>	<p>Ipaliliwanag ng guro na bukod sa mga gawain ng bawat isa sa pamilya, mayroon ding mga gawain na masayang ginagawa ng isang pamilya ng sama- sama.</p> <p>Magpapakita ang guro ng mga halimbawa gamit ang mga larawan:</p> <ol style="list-style-type: none"> <li>1. Pagsisimba ng magkakasama</li> <li>2. Sabay-sabay na pagkain sa tahanan.</li> </ol>
--	--	---	---	--

	<ul style="list-style-type: none"> <li>- Ate</li> <li>- Kuya</li> </ul> <ol style="list-style-type: none"> <li>3. Ano ang sagot palagi ni Boboy?</li> <li>4. Bakit kaya “sandali lang po” ang parating sagot ni Boboy?</li> <li>5. Ano ang nangyari ng minsan na sumagot si Boboy ng “sandal lang po” sa oras ng miryenda?</li> </ol> <p>Ipaliliwanag ng guro na sa pamilya, bawat isa ay may mga mahahalagang gawain. Mabuting kaugalian ng bawat isa ang pagtutulongan at pagbibigay ng oras sa bawat isa.</p>	<ol style="list-style-type: none"> <li>1. Nanay</li> <li>2. Tatay</li> <li>3. Anak</li> </ol> <p>(Maaring himayin pa kung mas marami ang kasapi ng pangkat. Gamitin ang “ate,” “kuya,” o “kapatid” sa papel.</p> <p>Bawat mag-aaral ay bibigyan ng pagkakataon ibahagi ang salitang nabunot/miyembro ng pamilya na nabunot. Ibahagi ng mag-aaral ang mga pang-araw-araw na gawain ng miyembro ng pamilya na nabunot.</p> <p>Halimbawa:</p> <ol style="list-style-type: none"> <li>1. Si tatay ang nagluluto ng pagkain ng buong pamilya.</li> <li>2. Si nanay ay nagtatrabaho upang magkaroon kami ng pambili ng pagkain.</li> </ol>	<p>malusog na katawan.</p> <ul style="list-style-type: none"> <li>● Gawain ng mga anak sa pamilya na maging matulungin sa bawat isa.</li> <li>● Gawain ng mga anak sa pamilya ang mag-aral ng Mabuti para sa magandang hinaharap.</li> </ul> <p>Ipaliliwanag ng guro ang halaga ng mga gawain bilang magulang at anak.</p> <p>Ilan pang karagdagang tanong na tungkol sa layunin sa araw na ito:</p> <ul style="list-style-type: none"> <li>● Bakit kaya mahalaga na nagpapasalamat tayo sa ating mga magulang?</li> </ul>	<ol style="list-style-type: none"> <li>3. Pagbabasa ng libro na may gabay ng mga magulang.</li> </ol> <p>Ipalarawan sa mga mag aaral ang mga larawan upang maging gabay sa talakayan.</p>
--	--	--	--	---

		<p>3. Si kuya ay kasabay kong pumapasok sa paaralan.</p>	<p>Maaaaring balikan ng guro sa bahaging ito ang mga uri ng pamilya base sa mga kasapi nito (single parent, extended family) upang mas mabigyang diin na ang mga papel at tungkulin ng magulang ay hindi nakakahon kay nanay o kay tatay lamang.</p>	
--	--	--	--	--

<p><i>Pagpapalalim ng Kaalaman at Kasanayan sa Mahahalagang Pag-unawa/Susing Ideya</i></p>	<p>Gagawin o Sandali lang Po:</p> <ol style="list-style-type: none"> <li>1. Ang mga mag- aaral ay aanyayahan na tumayo sa bahagi ng silid na makagagalaw sila ng maayos.</li> <li>2. Magbabasa ng guro ang pangungusap</li> <li>3. Tutukuyin ng mga mag-aaral kung ang mga pangungusap ay nagsasad ng gawain na</li> </ol>	<p>Ang guro ay tatawag ng ilang mga mag- aaral na magbabahagi ng napagusapan sa kanilang mga pangkat.</p> <p>Maaaring itanong ng guro sa klase ang mga sumusunod matapos ang mga pagbabahagi?</p> <ol style="list-style-type: none"> <li>1. Ano ang napansin sa mga gawain ng <i>tatay</i> sa pamilya?</li> <li>2. May pagkakaipareho ba at pagkakaiba ang mga gawain</li> </ol>	<p>Pagsasadula ng mga mag-aaral.</p> <ul style="list-style-type: none"> <li>● Magtalaga ng bahagi ng pamilya sa bawat pangkat. (Maaring magkaroon ng kaparehas na pangkat mula sa Day 2 ng linggong ito).</li> <li>● Bigyan ng oras ang mga mag-aaral na pagusapan kung paano gagawin ang <i>skit</i> na nagpapakita ng</li> </ul>	<p>Guguhit ng larawan ang mga mag-aaral tungkol sa mga gawain ng kanilang pamilya na ginagawa ng sama-sama.</p> <p>Maaaring sabihin ang gabay na tanong para matulungan ang mga mag-aaral sa gawain:</p> <ul style="list-style-type: none"> <li>● Ano ang paborito ng inyong pamilya na gawain ng sama- sama?</li> </ul> <p>Sabihin sa mga mag-aaral na maging handa sila sa</p>
--	--	--	--	--

	<p>makatutulong sa pamilya o hindi.</p> <ol style="list-style-type: none"> <li>4. Kung ang pangungusap ay tungkol sa pagtulong sa pamilya, gagalaw ang mag-aaral ayon sa kahulugan ng pangungusap.</li> <li>5. Kung ang pangungusap ay hindi nagpapakita ng pagtulong sa pamilya, sisigaw sila ng “sandali lang po”</li> <li>6. Sa bawat sagot ng mag-aaral, mainam na hayaan ng guro na ipaliwanag ng guro ang kanilang sagot.</li> </ol> <p>Mga halimbawang pangungusap:</p> <ol style="list-style-type: none"> <li>1. Inaabot ang mga kagamitan na kailangan ni tatay sa pagkukumpuni</li> </ol>	<p>ng tatay sa pamilya?</p> <p><i>*Maaaring palitan ng iba pang kasapi ng pamilya.</i></p>	<p>gawain ng pamilya na kanilang pinili.</p> <p>Mainam na obserbahan ng guro ang mga natatanging gawain na ibabahagi ng mga mag- aral.</p>	<p>pagbabahagi ng kanilang gawa sa klase.</p>
--	---	--	--	---

	<p>sa sirang bentilador.</p> <ol style="list-style-type: none"><li>2. Nagwawalis ako ng aming kuwarto.</li><li>3. Nagtutupi ako ng ginamit na kumot tuwing umaga.</li><li>4. Manunuod ako ng telebisyon buong maghapon. (sisigaw)</li><li>5. Nakasimangot akong maghuhugas ng pinggan. (sisigaw)</li><li>6. Bibiruin ko ang aking kapatid hanggang sa ito ay umiyak. (sisigaw)</li></ol>			
--	--	--	--	--

<b>Pagkatapos Ituro ang Aralin</b>				
<i>Paglalatapat at Paglalahat</i>	<p>Itatanong ng guro sa mga mag-aaral ang mga sumusunod tungkol sa naunang gawain:</p> <ol style="list-style-type: none"> <li>1. Paano ninyo natutukoy na ang pangungusap ay dapat ninyong gawin?</li> <li>2. Paano ninyo natutukoy na ang pangungusap ay</li> </ol>	<p>Babalikan ng guro ang layunin habang ipinapakita ang halimbawa ng family chart. Itatanong ito sa mga mag-aaral:</p> <p>“Mula sa chart, ano ang ating mga natutunan sa araw na ito?”</p>	<p>Itatanong ng guro sa klase ang mga sumusunod:</p> <ol style="list-style-type: none"> <li>1. Ano ang mga katangi-tanging gawain ang naipakita ng inyong mga kaklase sa pagsasadula?</li> <li>2. Ang mga gawain ba na naisadula ay maari ding gawin</li> </ol>	<p>Ibabahagi ng mga mag-aaral ang kanilang ginawang larawan sa harap ng klase.</p> <p>Maaaring idikit ng guro ang mga ginawa ng mag-aaral sa isang bulletin board sa loob ng silid- aralan.</p>

	<p>hindi dapat gawin o kinakailangan sigawa ng “sandal lang po?”</p> <p>3. Ano natutunan natin sa kuwento ni Boboy?</p>	<p>“Paano natin inilarawan ang mga kasapi ng ating pamilya sa araw na ito? (Maaaring ituro isa-isa ng guro ang mga kasapi ng pamilya sa family chart bilang gabay)</p>	<p>ng ibang kasapi ng pamilya?</p> <p>Halimbawa: Ang paghahanap-buhay ay gawain ng tatay. Maaari din ba itong gawin ni nanay?</p>	<p>Itatanong ng guro sa klase ang mga sumusunod:</p> <ol style="list-style-type: none"><li>1. Ano masasabi ninyo sa gawa ninyong mga larawan? Maaaring ituro ng guro ang mga larawan na nakapaskil sa pisara.</li><li>2. Ano ang inyong mga natutunan mula sa inyong mga kamag-aral sa gawain natin sa araw na ito?</li><li>3. Anong mga gawain ang nais din ninyong gayahin at gawin sa inyong pamilya?</li></ol>
--	---	--	---	--

<i>Pagtataya ng Natutuhan</i>	Iguguhit ng mag-aaral ang mga gawain na ginagawa na ni Boboy matapos maubusan ng miryenda.	Gagawa ng sariling family chart ang mga mag-aaral.  WS1 – Q2 – Week 4	Ang pagsasadula ng mga mag-aaral ang magsisilbing pagtataya ng natutunan para sa araw na ito.	Ang ginuhit na larawan ng mga mag-aaral ang magsisilbing pagtatay ng natutunan sa araw na ito.
<i>Mga Dagdag na Gawain para sa Paglalapat o para sa Remediation (kung nararapat)</i>		Gamit ang family chart, maaaring lagyan ng larawan ng mag-aaral ang bawat kasapi ng kaniyang pamilya upang mas madaling	Ang WS2 -Q2 -Week 4 ay maaaring gamitin para sa aralin sa araw na ito.	Ang WS3 -Q2 -Week 4 ay maaaring gamitin para sa aralin sa araw na ito.

		makilala ang ugnayan ng mga ito.		
<i>Mga Tala</i>	Mainam na maging sensitibo ang guro sa talakayan tungkol sa pamilya. Ito ay pagkakataon na makilala ang mga mag-aaral at ang pamilyang kanilang kinabibilangan na maaaring makatulong sa kaniyang partisipasyon sa mga gawain sa paaralan.			
<i>Repleksiyon</i>				

Inihanda ni:

Nirebyu ni:

Pinagtibay ni:

\_\_\_\_\_

\_\_\_\_\_

\_\_\_\_\_

Guro

Master Teacher / Head Teacher

School Head