



Mini-Guia: Como Começar a Ganhar Dinheiro Online com 0€

Mesmo sem experiência, equipa ou orçamento



Como usar este documento:

Este ficheiro está em modo visualização. Para o poderes editar e usar como teu, clica em **Ficheiro > Fazer uma cópia** e guarda no teu Google Drive.



Olá, sou o Edgar de Empreender na Internet!

Se queres lançar um negócio online mas não tens dinheiro para investir, estás no sítio certo. Neste mini-guia, vou mostrar-te **3 caminhos possíveis para começares hoje mesmo** — sem complicações técnicas, sem gastar dinheiro, e com ferramentas que eu uso no meu dia a dia.



Idea 1: Cria um funil de vendas com [Systeme.io](https://systeme.io)



Para quem é?

Ideal para quem quer **vender produtos digitais**, cursos online, consultorias, e serviços. Perfeito se tens interesse em **marketing digital, automações e funis de vendas**.

O que é o [Systeme.io](https://systeme.io)?

Uma plataforma tudo-em-um que te permite:

- Criar páginas de vendas e capturar leads
- Automatizar emails e vendas
- Vender produtos com checkout incluído
- Lançar um curso online

Porque usar?

- ✓ Totalmente grátis no plano inicial
- ✓ Interface super simples — arrasta e larga
- ✓ Tudo no mesmo lugar: páginas, emails, pagamentos

 **Link para te registares gratuitamente:**

 <https://systeme.io/?sa=sa0118420029a78e1c9c943cfcefeb3f44c4f489fb>

Ideia 2: Vende produtos físicos com design único (sem stock)

Para quem é?

Perfeito para quem quer **criar a sua própria marca**, loja online ou **negócio de ecommerce sem inventário**.

Ideal se gostas de moda, design ou tens ideias para nichos (como pais, animais, viagens...).

Parte 1: Cria designs únicos com [Mystic POD](#)

O que é?

Uma ferramenta de inteligência artificial que cria **designs personalizados para Print on Demand (POD)** — t-shirts, hoodies, canecas e mais.

Porque usar?

- ✓ Gera ideias únicas com IA para nichos específicos
- ✓ Não precisas de saber desenhar
- ✓ Dá-te designs prontos para vender

 **Começa a criar designs aqui:**

 <http://app.mysticpod.com?via=edgar-varela>

Parte 2: Lança a tua loja POD com Gelato

O que é?

Uma plataforma de **Print on Demand** que imprime e envia os teus produtos diretamente para os clientes — sem precisares de stock.

Porque usar?

- ✓ Produção local em +30 países
- ✓ Integra com Shopify e Etsy
- ✓ Tratem de tudo: envio, IVA e fatura

 **Abre a tua loja gratuita com Gelato:**





 <https://try.gelato.com/edgarvarela>

 **Parte 3: Cria a tua loja online com [Shopify](#)**

O que é?


O [Shopify](#) é a plataforma mais usada no mundo para criar lojas online — ideal para vender produtos físicos, digitais ou serviços como as tuas mentorias.

Porque usar?


-  É super fácil de usar (mesmo que nunca tenhas feito uma loja antes)
-  Tem milhares de apps e integrações (como Gelato e Mystic POD)
-  Permite vender em todo o mundo e aceitar pagamentos com MB Way, cartão, PayPal e muito mais
-  Podes criar uma loja visualmente profissional sem saber programar

 **Experimenta o Shopify grátis por 3 dias aqui:**

 <https://shopify.pxf.io/MAG4r2>

 **Dica:** Usa designs do Mystic POD com a Gelato para lançar produtos únicos e com marca própria.

 **Etapa 3: Constrói a tua audiência com [Beehiiv](#)**

 **Para quem é?**

Ideal para quem quer **criar uma comunidade, gerar confiança e vender através do email.**

Perfeito se gostas de escrever, partilhar dicas ou ensinar algo — mesmo que ainda estejas a começar.

O que é o [Beehiiv](#)?

Uma plataforma de newsletters moderna onde podes:

- Enviar emails com aspeto profissional
- Crescer a tua audiência sem depender de redes sociais
- Monetizar com produtos, afiliados ou patrocínios


Porque usar?

-  Grátis para começar

- ✓ Extremamente simples de usar
- ✓ Tens controlo total sobre a tua lista

 **Começa a tua newsletter aqui:**

 <https://www.beehiiv.com?via=Edgar-Varela>

 **Ideia:** Começa com uma newsletter semanal sobre o teu nicho (ex: produtos favoritos, bastidores do teu projeto, dicas úteis).

Ferramentas Bónus (se quiseres escalar ou criar conteúdo)

Captions.ai

Adiciona legendas automáticas, emojis e zoom dinâmico aos teus vídeos — ideal para reels, shorts ou TikToks.

 <https://nocapincdbacaptions.pxf.io/c/2244829/2166887/27648>

Tella TV

Grava vídeos com a tua câmara + ecrã, perfeito para tutoriais, apresentações ou cursos online.

 <https://refer.tella.com/edgar-varela>

Conclusão

Com estas ferramentas consegues:

- ✓ Criar um negócio digital com funis
- ✓ Lançar uma marca de produtos físicos sem stock
- ✓ Construir uma audiência fiel que compra aquilo que recomendas

E o melhor? **Começas tudo sem gastar 1€ no início.**

Divulgação de Afiliados

Alguns dos links incluídos neste material são links de afiliado.

Isto significa que, se decidires comprar uma ferramenta ou serviço através desses links, posso receber uma pequena comissão — sem qualquer custo adicional para ti.

Recomendo apenas produtos que já usei ou testei, e que considero úteis para quem está a começar um negócio online ou quer investir com mais confiança.

A tua confiança é importante para mim.

Obrigado por apoiares o meu trabalho e ajudares este projeto a crescer!