



โรงเรียนบ้านม่วงนาสีดา

หลักสูตรกลุ่มสาระการเรียนรู้วิทยาศาสตร์และเทคโนโลยี

( ฉบับปรับปรุงพุทธศักราช ๒๕๖๕ )

ตามหลักสูตรแกนกลางการศึกษาขั้นพื้นฐาน

พุทธศักราช ๒๕๕๑

สำนักงานเขตพื้นที่การศึกษาประถมศึกษานครพนม เขต ๒

สำนักงานคณะกรรมการการศึกษาขั้นพื้นฐาน

กระทรวงศึกษาธิการ



ประกาศโรงเรียนบ้านม่วงนาสีดา  
เรื่อง ให้ใช้หลักสูตรกลุ่มสาระวิทยาศาสตร์และเทคโนโลยีโรงเรียนบ้านม่วงนาสีดา  
(ฉบับปรับปรุงพุทธศักราช ๒๕๖๕)  
ตามหลักสูตรแกนกลางการศึกษาขั้นพื้นฐาน พุทธศักราช ๒๕๕๑

.....

ตามที่โรงเรียนบ้านม่วงนาสีดา ได้ประกาศใช้หลักสูตรโรงเรียนบ้านม่วงนาสีดา พุทธศักราช ๒๕๖๓ โดยเริ่มใช้หลักสูตรดังกล่าวกับนักเรียนทุกระดับชั้นในปีการศึกษา ๒๕๖๓ เพื่อให้สอดคล้องรับกับนโยบายเร่งด่วนของรัฐมนตรีว่าการกระทรวงศึกษาธิการ เพื่อให้ผู้เรียนพัฒนาทักษะกระบวนการคิด วิเคราะห์ มีเวลาในการทำกิจกรรมเพื่อพัฒนาความรู้ ความสามารถและทักษะ การปลูกฝังคุณธรรมจริยธรรม การสร้างวินัย การมีจิตสำนึกรับผิดชอบต่อสังคม ยึดมั่น ในสถาบันชาติศาสนา พระมหากษัตริย์ และมีความภาคภูมิใจในความเป็นไทย ตลอดจนการเรียนการสอนในวิชาประวัติศาสตร์ และหน้าที่พลเมือง รวมถึงการสอนศีลธรรมแก่นักเรียน โรงเรียนบ้านม่วงนาสีดาได้ดำเนินการจัดทำหลักสูตรโรงเรียนบ้านม่วงนาสีดา พุทธศักราช ๒๕๖๓ สอดคล้องตามประกาศกระทรวงศึกษาธิการ เรื่อง การบริหารจัดการเวลาเรียน และปรับมาตรฐานและตัวชี้วัด สอดคล้องกับ คำสั่ง สพฐ. ที่ ๑๒๓๙/๖๐ และประกาศ สพฐ.ลงวันที่ ๘ มกราคม ๒๕๖๐ เป็นที่เรียบร้อยแล้ว

ทั้งนี้หลักสูตรโรงเรียนได้รับความเห็นชอบจากคณะกรรมการสถานศึกษาขั้นพื้นฐาน เมื่อวันที่ ๒๐ เมษายน ๒๕๖๕ จึงประกาศให้ใช้หลักสูตรโรงเรียนตั้งแต่บัดนี้เป็นต้นไป  
ประกาศ ณ วันที่ ๓๐ เดือน เมษายน พ.ศ. ๒๕๖๕

ลงชื่อ

ลงชื่อ

( นายประสิทธิ์ ไชยสุระ )

( นายทรงศักดิ์ สารรัตน์ )

ประธานคณะกรรมการสถานศึกษาขั้นพื้นฐาน

ผู้อำนวยการโรงเรียนบ้านม่วงนาสีดา

โรงเรียนบ้านม่วงนาสีดา

## คำนำ

หลักสูตรสถานศึกษากลุ่มสาระการเรียนรู้วิทยาศาสตร์และเทคโนโลยี (ฉบับปรับปรุง พ.ศ. ๒๕๖๐) ตามหลักสูตรแกนกลางการศึกษาขั้นพื้นฐาน พุทธศักราช ๒๕๕๑ ชั้นประถมศึกษาปีที่ ๑ ถึง ชั้นประถมศึกษาปีที่ ๖ เล่มนี้ ได้จัดทำขึ้นโดยยึดตามหลักสูตรกลุ่มสาระการเรียนรู้วิทยาศาสตร์และเทคโนโลยี (ฉบับปรับปรุง พ.ศ. ๒๕๖๔) ตามหลักสูตรแกนกลางการศึกษาขั้นพื้นฐาน พุทธศักราช ๒๕๕๑ ซึ่งมีรายละเอียดของหลักสูตร คือ ความนำ กลุ่มสาระการเรียนรู้วิทยาศาสตร์และเทคโนโลยี โครงสร้างเวลาเรียน คำอธิบายรายวิชา โครงสร้างรายวิชา การจัดการเรียนรู้ สื่อการเรียนรู้

หลักสูตรสถานศึกษานี้มีรายละเอียดและเนื้อหาสาระสำคัญเพียงพอที่สามารถจะนำไปใช้เป็นแนวทางในการจัดการเรียนการสอนโดยเริ่มใช้หลักสูตรดังกล่าวกับนักเรียนชั้นประถมศึกษาปีที่ ๑ และ ชั้นประถมศึกษาปีที่ ๔ ในปีการศึกษา ๒๕๖๑ และในปีการศึกษา ๒๕๖๒ ใช้กับนักเรียนชั้นประถมศึกษาปีที่ ๑ ๒ ๔ และ ๕ ใช้หลักสูตรกับนักเรียนทุกระดับชั้นในปีการศึกษา ๒๕๖๓ ให้บรรลุเป้าหมายตามมาตรฐาน และตัวชี้วัดที่หลักสูตรกลุ่มสาระการเรียนรู้วิทยาศาสตร์ (ฉบับปรับปรุง พ.ศ. ๒๕๖๐) ตามหลักสูตรแกนกลางการศึกษาขั้นพื้นฐาน พุทธศักราช ๒๕๕๑ กำหนดไว้ และในปีการศึกษา ๒๕๖๓ ให้เปลี่ยนชื่อกลุ่มสาระการเรียนรู้วิทยาศาสตร์ เป็นกลุ่มสาระการเรียนรู้วิทยาศาสตร์และเทคโนโลยี

คณะผู้จัดทำ

## สารบัญ

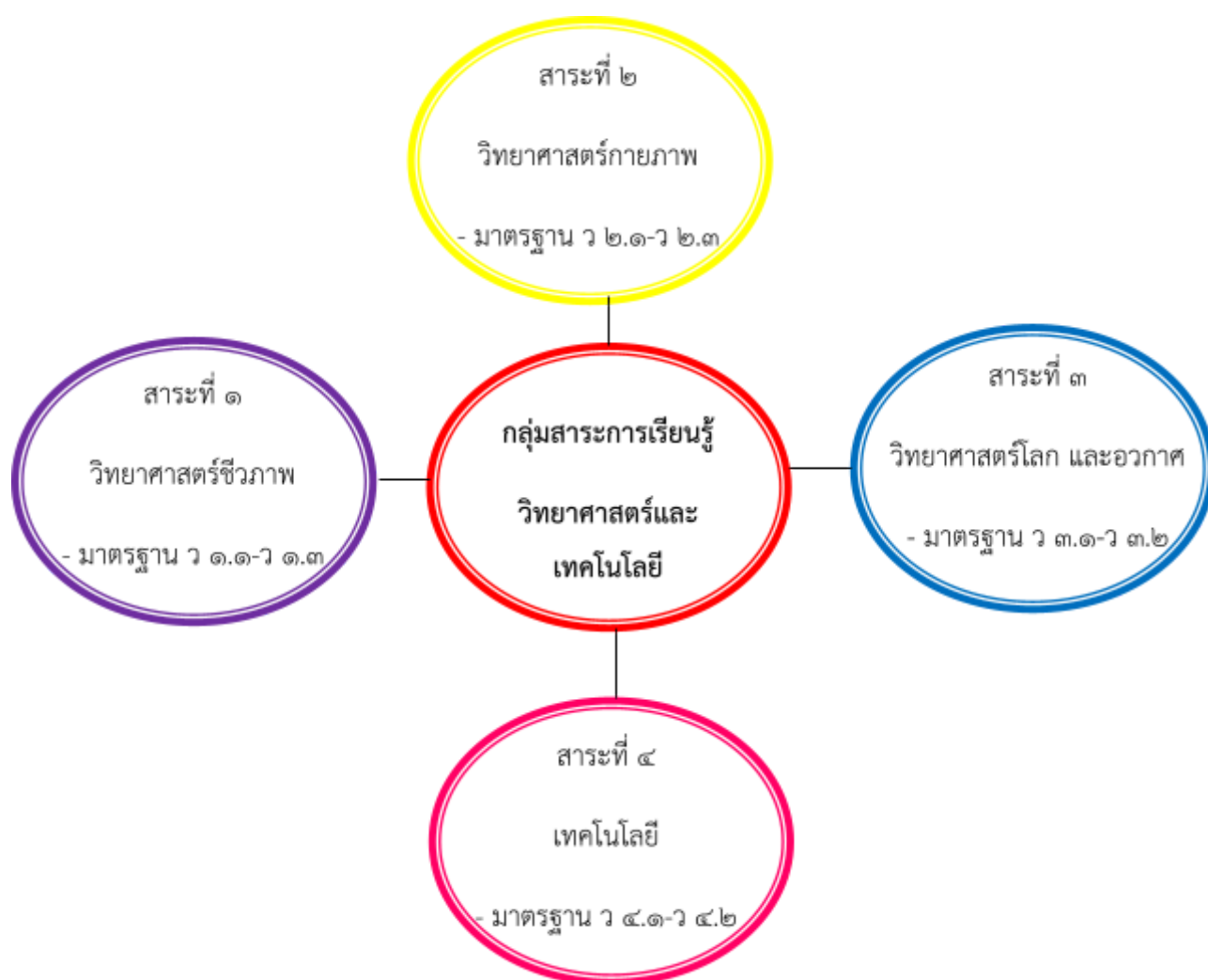
	หน้า
คำนำ	ก
สารบัญ	ข
ส่วนที่ ๑	
ความนำ .....	๑
ตัวชี้วัดชั้นปี.....	๑๖
ตัวชี้วัดสาระการเรียนรู้แกนกลางและสาระการเรียนรู้ท้องถิ่น.....	๒๖
ส่วนที่ ๒	
โครงสร้างหลักสูตรสถานศึกษา.....	๑๐๖
โครงสร้างเวลาเรียนหลักสูตรโรงเรียนบ้านม่วงนาสีดา.....	๑๐๗
โครงสร้างหลักสูตรชั้นปี .....	๑๑๔
โครงสร้างรายวิชาวิทยาศาสตร์และเทคโนโลยีชั้นประถมศึกษาปีที่ ๑.....	๑๑๕
โครงสร้างรายวิชาวิทยาศาสตร์และเทคโนโลยีชั้นประถมศึกษาปีที่ ๒.....	๑๑๗
โครงสร้างรายวิชาวิทยาศาสตร์และเทคโนโลยีชั้นประถมศึกษาปีที่ ๓.....	๑๑๙
โครงสร้างรายวิชาวิทยาศาสตร์และเทคโนโลยีชั้นประถมศึกษาปีที่ ๔.....	๑๒๑
โครงสร้างรายวิชาวิทยาศาสตร์และเทคโนโลยีชั้นประถมศึกษาปีที่ ๕.....	๑๒๓
โครงสร้างรายวิชาวิทยาศาสตร์และเทคโนโลยีชั้นประถมศึกษาปีที่ ๖.....	๑๒๕
ส่วนที่ ๓	
คำอธิบายรายวิชา.....	๑๒๗
ส่วนที่ ๔	
การวัดผลและประเมินผลการเรียนรู้วิทยาศาสตร์และเทคโนโลยี	๑๓๔
ภาคผนวก.....	๑๔๙
คำสั่งแต่งตั้งคณะกรรมการจัดทำหลักสูตร.....	๑๕๐
เอกสารอ้างอิง.....	๑๕๑
คณะผู้จัดทำ.....	๑๕๒



## ส่วนที่ ๑

### ความนำ

ตัวชี้วัดและสาระการเรียนรู้แกนกลาง กลุ่มสาระการเรียนรู้วิทยาศาสตร์และเทคโนโลยี (ฉบับปรับปรุง พ.ศ. ๒๕๖๔) ตามหลักสูตรแกนกลางการศึกษาขั้นพื้นฐาน พุทธศักราช ๒๕๕๑ นี้ได้กำหนดสาระการเรียนรู้ออกเป็น ๔ สาระ ได้แก่ สาระที่ ๑ วิทยาศาสตร์ชีวภาพ สาระที่ ๒ วิทยาศาสตร์กายภาพ สาระที่ ๓ วิทยาศาสตร์โลกและอวกาศ และสาระที่ ๔ เทคโนโลยี ซึ่งองค์ประกอบของหลักสูตร ทั้งในด้านของเนื้อหา การจัดการเรียนการสอนและการวัดและประเมินผล การเรียนรู้ที่มีความสำคัญอย่างยิ่งในการวางรากฐานการเรียนรู้วิทยาศาสตร์ของผู้เรียนในแต่ละระดับชั้นให้มี ความต่อเนื่องเชื่อมโยงกันตั้งแต่ชั้นประถมศึกษาปีที่ ๑ จนถึงชั้นมัธยมศึกษาปีที่ ๖ สำหรับกลุ่มสาระการเรียนรู้วิทยาศาสตร์และเทคโนโลยี ได้กำหนดตัวชี้วัดและสาระการเรียนรู้แกนกลาง ที่ผู้เรียนจำเป็นต้องเรียนเป็นพื้นฐาน เพื่อให้สามารถ นำความรู้ไปใช้ในการดำรงชีวิต หรือศึกษาต่อในวิชาชีพที่ต้องใช้วิทยาศาสตร์และเทคโนโลยีได้ โดยจัดเรียงลำดับความยากง่าย ของเนื้อหาทั้ง ๔ สาระในแต่ละระดับชั้นให้มีการเชื่อมโยงความรู้กับกระบวนการเรียนรู้ และการจัดกิจกรรมการเรียนรู้ที่ส่งเสริมให้ผู้เรียนพัฒนาความคิด ทั้งความคิดเป็นเหตุเป็นผล คิดสร้างสรรค์ คิดวิเคราะห์วิจารณ์ มีทักษะที่ สำคัญทั้งทักษะกระบวนการทางวิทยาศาสตร์และทักษะในศตวรรษที่ ๒๑ ในการค้นคว้าและสร้างองค์ความรู้ด้วยกระบวนการสืบเสาะหาความรู้ สามารถแก้ปัญหาอย่างเป็นระบบ สามารถตัดสินใจโดยใช้ข้อมูลหลากหลายและประจักษ์พยานที่ตรวจสอบได้ สถาบันส่งเสริมการสอนวิทยาศาสตร์และเทคโนโลยี (สสวท.) ตระหนักถึงความสำคัญของการจัดการเรียนรู้ วิทยาศาสตร์และเทคโนโลยีที่มุ่งหวังให้เกิดผลสัมฤทธิ์ต่อผู้เรียนมากที่สุด จึงได้จัดทำตัวชี้วัดและสาระการเรียนรู้แกนกลาง กลุ่มสาระการเรียนรู้วิทยาศาสตร์ (ฉบับปรับปรุง พ.ศ.๒๕๖๓) ตามหลักสูตรแกนกลางการศึกษาขั้นพื้นฐาน พุทธศักราช ๒๕๕๑ ขึ้น เพื่อให้สถานศึกษา ครูผู้สอน ตลอดจนหน่วยงานต่าง ๆ ได้ใช้เป็นแนวทางในการพัฒนา หนังสือเรียน คู่มือครู สื่อประกอบการเรียนการสอน ตลอดจนการวัดและประเมินผล โดยตัวชี้วัดและสาระการเรียนรู้แกนกลาง กลุ่มสาระการเรียนรู้วิทยาศาสตร์และเทคโนโลยี(ฉบับปรับปรุง พ.ศ. ๒๕๖๓ ) ตามหลักสูตรแกนกลางการศึกษาขั้นพื้นฐาน พุทธศักราช ๒๕๕๑ ที่จัดทำขึ้นนี้ได้ปรับปรุงเพื่อให้มีความสอดคล้องและเชื่อมโยงกันภายในสาระการเรียนรู้ เดียวกันและระหว่างสาระการเรียนรู้ในกลุ่มสาระการเรียนรู้วิทยาศาสตร์และเทคโนโลยีตลอดจนการเชื่อมโยงเนื้อหาความรู้ ทางวิทยาศาสตร์กับคณิตศาสตร์ด้วย นอกจากนี้ ยังได้ปรับปรุงเพื่อให้มีความทันสมัยต่อการเปลี่ยนแปลง และความเจริญก้าวหน้าของวิทยาการต่าง ๆ และทัดเทียมกับนานาชาติ กลุ่มสาระการเรียนรู้วิทยาศาสตร์สรุปเป็น แผนภาพได้ดังนี้



#### วิทยาศาสตร์เพิ่มเติม

- สาระชีววิทยา ● สาระเคมี ● สาระฟิสิกส์
- สาระโลก ดาราศาสตร์ และอวกาศ

## เป้าหมายของการจัดการเรียนการสอนวิทยาศาสตร์

วิทยาศาสตร์เป็นเรื่องของการเรียนรู้เกี่ยวกับธรรมชาติ โดยมนุษย์ใช้กระบวนการสังเกต สืบค้น ตรวจสอบ และการทดลองเกี่ยวกับปรากฏการณ์ทางธรรมชาติและนำผลมาจัดระบบ หลักการ แนวคิดและทฤษฎี ดังนั้นการเรียนการสอนวิทยาศาสตร์จึงมุ่งเน้นให้ผู้เรียนได้เป็นผู้เรียนรู้และค้นพบด้วยตนเองมากที่สุด นั่นคือให้ได้ทั้งกระบวนการและองค์ความรู้ ตั้งแต่วัยเริ่มแรกก่อนเข้าเรียน เมื่ออยู่ในสถานศึกษา และเมื่อออกจากสถานศึกษาไปประกอบอาชีพแล้ว

การจัดการเรียนการสอนวิทยาศาสตร์ในสถานศึกษามีเป้าหมายสำคัญ ดังนี้

๑. เพื่อให้เข้าใจหลักการ ทฤษฎีที่เป็นพื้นฐานในวิทยาศาสตร์
๒. เพื่อให้เข้าใจขอบเขต ธรรมชาติและข้อจำกัดของวิทยาศาสตร์
๓. เพื่อให้มีทักษะที่สำคัญในการศึกษาค้นคว้าและคิดค้นทางวิทยาศาสตร์และเทคโนโลยี
๔. เพื่อพัฒนากระบวนการคิดและจินตนาการ ความสามารถในการแก้ปัญหาและการจัดการทักษะในการสื่อสาร และความสามารถในการตัดสินใจ
๕. เพื่อให้ตระหนักถึงความสัมพันธ์ระหว่างวิทยาศาสตร์ เทคโนโลยี มวลมนุษย์และสภาพแวดล้อมในเชิงที่มีอิทธิพลและผลกระทบซึ่งกันและกัน
๖. เพื่อนำความรู้ความเข้าใจในเรื่องวิทยาศาสตร์และเทคโนโลยีไปใช้ให้เกิดประโยชน์ต่อสังคมและการดำรงชีวิต
๗. เพื่อให้เป็นคนมีจิตวิทยาศาสตร์ มีคุณธรรม จริยธรรม และค่านิยมในการใช้วิทยาศาสตร์และเทคโนโลยีอย่างสร้างสรรค์

## เรียนรู้อะไรในวิทยาศาสตร์

กลุ่มสาระการเรียนรู้วิทยาศาสตร์มุ่งหวังให้ผู้เรียนได้เรียนรู้วิทยาศาสตร์ ที่เน้นการ เชื่อมโยง ความรู้กับกระบวนการ มีทักษะสำคัญในการค้นคว้าและสร้างองค์ความรู้ โดยใช้ กระบวนการในการสืบเสาะหาความรู้และแก้ปัญหาที่หลากหลาย ให้ผู้เรียนมีส่วนร่วมในการเรียนรู้ ทุกขั้นตอน มีการทำกิจกรรมด้วยการลงมือปฏิบัติจริงอย่างหลากหลาย เหมาะสมกับระดับชั้น โดยกำหนดสาระสำคัญ ดังนี้

✧ วิทยาศาสตร์ชีวภาพ เรียนรู้เกี่ยวกับ ชีวิตในสิ่งแวดล้อม องค์ประกอบของสิ่งมีชีวิต การดำรงชีวิตของมนุษย์และสัตว์การดำรงชีวิตของพืช พันธุกรรม ความหลากหลายทางชีวภาพ และวิวัฒนาการของสิ่งมีชีวิต

✧ วิทยาศาสตร์กายภาพ เรียนรู้เกี่ยวกับ ธรรมชาติของสาร การเปลี่ยนแปลงของสาร การเคลื่อนที่ พลังงาน และคลื่น

✧ วิทยาศาสตร์โลกและอวกาศ เรียนรู้เกี่ยวกับ องค์ประกอบของเอกภพ ปฏิสัมพันธ์ ภายในระบบสุริยะ เทคโนโลยีอวกาศ ระบบโลก การเปลี่ยนแปลงทางธรณีวิทยา กระบวนการ เปลี่ยนแปลงลมฟ้าอากาศ และผลต่อสิ่งมีชีวิตและสิ่งแวดล้อม

✧ เทคโนโลยี

- การออกแบบและเทคโนโลยีเรียนรู้เกี่ยวกับเทคโนโลยีเพื่อการดำรงชีวิต ในสังคมที่มีการเปลี่ยนแปลงอย่างรวดเร็ว ใช้ความรู้และทักษะทางด้านวิทยาศาสตร์คณิตศาสตร์ และศาสตร์อื่น ๆ เพื่อแก้ปัญหาหรือพัฒนางานอย่างมีความคิดสร้างสรรค์ด้วยกระบวนการออกแบบ เชิงวิศวกรรม เลือกใช้เทคโนโลยีอย่างเหมาะสมโดยคำนึงถึงผลกระทบต่อชีวิต สังคม และสิ่งแวดล้อม

- วิทยาการคำนวณ เรียนรู้เกี่ยวกับการคิดเชิงคำนวณ การคิดวิเคราะห์แก้ปัญหาเป็นขั้นตอนและเป็นระบบ ประยุกต์ใช้ความรู้ด้านวิทยาการคอมพิวเตอร์และเทคโนโลยีสารสนเทศ และการสื่อสาร ในการแก้ปัญหาที่พบในชีวิตจริงได้อย่างมีประสิทธิภาพ

## สาระและมาตรฐานการเรียนรู้

### สาระที่ ๑ วิทยาศาสตร์ชีวภาพ

มาตรฐาน ว ๑.๑ เข้าใจความหลากหลายของระบบนิเวศ ความสัมพันธ์ระหว่างสิ่งไม่มีชีวิตกับสิ่งมีชีวิต และความสัมพันธระหว่างสิ่งมีชีวิตกับสิ่งมีชีวิตต่าง ๆ ในระบบนิเวศ การถ่ายทอดพลังงาน การเปลี่ยนแปลงแทนที่ในระบบนิเวศ ความหมายของ ประชากร ปัญหาและผลกระทบที่มีต่อทรัพยากรธรรมชาติและสิ่งแวดล้อม แนวทางในการอนุรักษ์ทรัพยากรธรรมชาติและการแก้ไขปัญหาสิ่งแวดล้อม รวมทั้งนำความรู้ไปใช้ประโยชน์

มาตรฐาน ว ๑.๒ เข้าใจสมบัติของสิ่งมีชีวิต หน่วยพื้นฐานของสิ่งมีชีวิต การลำเลียงสารเข้าและออกจากเซลล์ความสัมพันธ์ของโครงสร้าง และหน้าที่ของระบบต่าง ๆ ของสัตว์และมนุษย์ที่ทำงานสัมพันธ์กัน ความสัมพันธ์ของโครงสร้าง และหน้าที่ ของอวัยวะต่างๆ ของพืชที่ทำงานสัมพันธ์กัน รวมทั้งนำความรู้ไปใช้ประโยชน์

มาตรฐาน ว ๑.๓ เข้าใจกระบวนการและความสำคัญของการถ่ายทอดลักษณะทางพันธุกรรม สารพันธุกรรม การเปลี่ยนแปลงทางพันธุกรรมที่มีผลต่อสิ่งมีชีวิต ความหลากหลาย ทางชีวภาพและวิวัฒนาการของสิ่งมีชีวิต รวมทั้งนำความรู้ไปใช้ประโยชน์

### สาระที่ ๒ วิทยาศาสตร์กายภาพ

มาตรฐาน ว ๒.๑ เข้าใจสมบัติของสสาร องค์ประกอบของสสาร ความสัมพันธ์ระหว่างสมบัติของ สสารกับโครงสร้างและแรงยึดเหนี่ยวระหว่างอนุภาค หลักและธรรมชาติ ของการเปลี่ยนแปลงสถานะของสสาร การเกิดสารละลาย และการเกิด ปฏิกริยาเคมี

มาตรฐาน ว ๒.๒ เข้าใจธรรมชาติของแรงในชีวิตประจำวัน ผลของแรงที่กระทำต่อวัตถุ ลักษณะ การเคลื่อนที่แบบต่าง ๆ ของวัตถุรวมทั้งนำความรู้ไปใช้ประโยชน์

มาตรฐาน ว ๒.๓ เข้าใจความหมายของพลังงาน การเปลี่ยนแปลงและการถ่ายโอนพลังงาน ปฏิสัมพันธ์ระหว่างสสารและพลังงาน พลังงานในชีวิตประจำวัน ธรรมชาติของ คลื่น ปรากฏการณ์ที่เกี่ยวข้องกับเสียง แสง และคลื่นแม่เหล็กไฟฟ้า รวมทั้ง นำความรู้ไปใช้ประโยชน์

### สาระที่ ๓ วิทยาศาสตร์โลก และอวกาศ

มาตรฐาน ว ๓.๑ เข้าใจองค์ประกอบ ลักษณะ กระบวนการเกิด และวิวัฒนาการของเอกภพ กาแล็กซีดาวฤกษ์และระบบสุริยะ รวมทั้งปฏิสัมพันธ์ภายในระบบสุริยะ ที่ส่งผลต่อสิ่งมีชีวิต และการประยุกต์ใช้เทคโนโลยีอวกาศ

มาตรฐาน ว ๓.๒ เข้าใจองค์ประกอบและความสัมพันธ์ของระบบโลก กระบวนการเปลี่ยนแปลง ภายในโลก และบนผิวโลก ธรณีพิบัติภัย กระบวนการเปลี่ยนแปลงลมฟ้า อากาศและภูมิอากาศโลก รวมทั้งผลต่อสิ่งมีชีวิตและสิ่งแวดล้อม

### สาระที่ ๔ เทคโนโลยี

มาตรฐาน ว ๔.๑ เข้าใจแนวคิดหลักของเทคโนโลยีเพื่อการดำรงชีวิตในสังคมที่มีการเปลี่ยนแปลง อย่างรวดเร็ว ใช้ความรู้และทักษะทางด้านวิทยาศาสตร์คณิตศาสตร์และ ศาสตร์อื่น ๆ เพื่อแก้ปัญหาหรือพัฒนางานอย่างมีความคิดสร้างสรรค์ ด้วยกระบวนการออกแบบเชิงวิศวกรรม เลือกใช้เทคโนโลยีอย่างเหมาะสม โดยคำนึงถึงผลกระทบต่อชีวิต สังคม และสิ่งแวดล้อม

มาตรฐาน ว ๔.๒ เข้าใจและใช้แนวคิดเชิงคำนวณในการแก้ปัญหาที่พบในชีวิตจริงอย่างเป็นขั้นตอนและเป็นระบบ ใช้เทคโนโลยีสารสนเทศและการสื่อสารในการเรียนรู้ การทำงาน และการแก้ปัญหาได้อย่างมีประสิทธิภาพ รู้เท่าทัน และมีจริยธรรม

## วิสัยทัศน์กลุ่มสาระการเรียนรู้วิทยาศาสตร์และเทคโนโลยี

### วิสัยทัศน์

มุ่งให้ผู้เรียน มีความสามารถในการเรียนรู้ กระบวนการสืบเสาะหาความรู้ กระบวนการแก้ปัญหา โดยใช้ทักษะกระบวนการทางด้านวิทยาศาสตร์ รวมทั้งพัฒนาผู้เรียนให้มีเจตคติ คุณธรรม จริยธรรม ค่านิยมที่เหมาะสมต่อวิทยาศาสตร์ เทคโนโลยี สังคมและสิ่งแวดล้อม

### สมรรถนะสำคัญของผู้เรียนและคุณลักษณะอันพึงประสงค์

ในการพัฒนาผู้เรียนตามหลักสูตรแกนกลางการศึกษาขั้นพื้นฐาน มุ่งเน้นพัฒนาผู้เรียนให้มีคุณภาพตามมาตรฐานที่กำหนด ซึ่งจะช่วยให้ผู้เรียนเกิดสมรรถนะสำคัญและคุณลักษณะอันพึงประสงค์ ดังนี้

### สมรรถนะสำคัญของผู้เรียน

หลักสูตรแกนกลางการศึกษาขั้นพื้นฐานมุ่งให้ผู้เรียนเกิดสมรรถนะสำคัญ ๕ ประการ ดังนี้

๑. ความสามารถในการสื่อสาร เป็นความสามารถในการรับและส่งสาร มีวัฒนธรรมในการใช้ภาษาถ่ายทอดความคิด ความรู้ความเข้าใจ ความรู้สึก และทัศนะของตนเองเพื่อแลกเปลี่ยนข้อมูล

ข่าวสารและประสบการณ์อันจะเป็นประโยชน์ต่อการพัฒนาตนเองและสังคม รวมทั้งการเจรจาต่อรองเพื่อขจัดและลดปัญหาความขัดแย้งต่าง ๆ การเลือกรับหรือไม่รับข้อมูลข่าวสารด้วยหลักเหตุผลและความถูกต้องตลอดจนการเลือกใช้วิธีการสื่อสารที่มีประสิทธิภาพโดยคำนึงถึงผลกระทบที่มีต่อตนเองและสังคม

**๒. ความสามารถในการคิด** เป็นความสามารถในการคิดวิเคราะห์ การคิดสังเคราะห์ การคิดอย่างสร้างสรรค์ การคิดอย่างมีวิจารณญาณ และการคิดเป็นระบบ เพื่อนำไปสู่การสร้างองค์ความรู้หรือสารสนเทศเพื่อการตัดสินใจเกี่ยวกับตนเองและสังคมได้อย่างเหมาะสม

**๓. ความสามารถในการแก้ปัญหา** เป็นความสามารถในการแก้ปัญหาและอุปสรรคต่าง ๆ ที่เผชิญได้อย่างถูกต้องเหมาะสมบนพื้นฐานของหลักเหตุผล คุณธรรมและข้อมูลสารสนเทศ เข้าใจความสัมพันธ์และการเปลี่ยนแปลงของเหตุการณ์ต่าง ๆ ในสังคม แสวงหาความรู้ ประยุกต์ความรู้มาใช้ในการป้องกันและแก้ไขปัญหา และมีการตัดสินใจที่มีประสิทธิภาพโดยคำนึงถึงผลกระทบที่เกิดขึ้นต่อตนเอง สังคม และสิ่งแวดล้อม

**๔. ความสามารถในการใช้ทักษะชีวิต** เป็นความสามารถในการนำกระบวนการต่าง ๆ ไปใช้ในการดำเนินชีวิตประจำวัน การเรียนรู้ด้วยตนเอง การเรียนรู้อย่างต่อเนื่อง การทำงาน และการอยู่ร่วมกันในสังคมด้วยการสร้างเสริมความสัมพันธ์อันดีระหว่างบุคคล การจัดการปัญหาและความขัดแย้งต่าง ๆ อย่างเหมาะสม การปรับตัวให้ทันกับการเปลี่ยนแปลงของสังคมและสภาพแวดล้อมและการรู้จักหลีกเลี่ยงพฤติกรรมไม่พึงประสงค์ที่ส่งผลกระทบต่อตนเองและผู้อื่น

**๕. ความสามารถในการใช้เทคโนโลยี** เป็นความสามารถในการเลือก และใช้ เทคโนโลยีด้านต่าง ๆ และมีทักษะกระบวนการทางเทคโนโลยี เพื่อการพัฒนาตนเองและสังคม ในด้านการเรียนรู้ การสื่อสาร การทำงาน การแก้ปัญหาอย่างสร้างสรรค์ ถูกต้อง เหมาะสม และมีคุณธรรม

### คุณลักษณะอันพึงประสงค์

หลักสูตรแกนกลางการศึกษาขั้นพื้นฐาน มุ่งพัฒนาผู้เรียนให้มีคุณลักษณะอันพึงประสงค์ เพื่อให้สามารถอยู่ร่วมกับผู้อื่นในสังคมได้อย่างมีความสุข ในฐานะเป็นพลเมืองไทยและพลโลก ดังนี้

๑. รักชาติ ศาสน์ กษัตริย์
๒. ซื่อสัตย์สุจริต
๓. มีวินัย
๔. ใฝ่เรียนรู้
๕. อยู่อย่างพอเพียง
๖. มุ่งมั่นในการทำงาน
๗. รักความเป็นไทย

## ๘. มีจิตสาธารณะ

### ค่านิยมหลักของคนไทย ๑๒ ประการ ตามนโยบายของ คสช.

๑. มีความรักชาติ ศาสนา พระมหากษัตริย์
๒. ซื่อสัตย์ เสียสละ อดทน มีอุดมการณ์ในสิ่งที่ดีงามเพื่อส่วนรวม
๓. กตัญญูต่อพ่อแม่ ผู้ปกครอง ครูบาอาจารย์
๔. ใฝ่หาความรู้ หมั่นศึกษาเล่าเรียนทั้งทางตรง และทางอ้อม
๕. รักษาวัฒนธรรมประเพณีไทยอันงดงาม
๖. มีศีลธรรม รักษาความสัตย์ หวังดีต่อผู้อื่น เพื่อแม่และแบ่งปัน
๗. เข้าใจเรียนรู้การเป็นประชาธิปไตย อันมีพระมหากษัตริย์ทรงเป็นประมุขที่ถูกต้อง
๘. มีระเบียบวินัย เคารพกฎหมาย ผู้น้อยรู้จักการเคารพผู้ใหญ่
๙. มีสติรู้ตัว รู้คิด รู้ทำ รู้ปฏิบัติตามพระราชดำรัสของพระบาทสมเด็จพระเจ้าอยู่หัว
๑๐. รู้จักดำรงตนอยู่โดยใช้หลักปรัชญาเศรษฐกิจพอเพียงตามพระราชดำรัสของพระบาท

สมเด็จพระเจ้าอยู่หัว

รู้จักอดออมไว้ใช้เมื่อยามจำเป็น มีไว้พอกินพอใช้ ถ้าเหลือก็แจกจ่ายจำหน่าย และพร้อมที่จะขยายกิจการ เมื่อมีความพร้อม เมื่อมีภูมิคุ้มกันที่ดี

๑๑. มีความเข้มแข็งทั้งร่างกาย และจิตใจ ไม่ยอมแพ้ต่ออำนาจฝ่ายต่ำ หรือกิเลส มีความละอายเกรงกลัวต่อบาปตามหลักของศาสนา

๑๒. คำนึงถึงผลประโยชน์ของส่วนรวม และของชาติมากกว่าผลประโยชน์ของตนเอง

**ทักษะมีจำเป็นในศตวรรษที่ ๒๑** ที่ทุกคนจะต้องเรียนรู้ตลอดชีวิต คือ การเรียนรู้ ๓R x ๗C

๓R คือ Reading (อ่านออก), (W)Riting (เขียนได้), และ (A)Rithmetics (คิดเลขเป็น)

๗C ได้แก่

Critical Thinking and Problem Solving (ทักษะด้านการคิดอย่างมีวิจารณญาณ และทักษะในการแก้ปัญหา)

Creativity and Innovation (ทักษะด้านการสร้างสรรค์ และนวัตกรรม)

Cross-cultural Understanding (ทักษะด้านความเข้าใจความต่างวัฒนธรรม ต่างกระบวนทัศน์)

Collaboration, Teamwork and Leadership (ทักษะด้านความร่วมมือ การทำงานเป็นทีม และภาวะผู้นำ)

Communications, Information, and Media Literacy (ทักษะด้านการสื่อสารสารสนเทศ และรู้เท่าทันสื่อ)

Computing and ICT Literacy (ทักษะด้านคอมพิวเตอร์ และเทคโนโลยีสารสนเทศและการสื่อสาร)

Career and Learning Skills (ทักษะอาชีพ และทักษะการเรียนรู้)

คุณภาพผู้เรียน

จบชั้นประถมศึกษาปีที่ ๓

- ❖ เข้าใจลักษณะที่ปรากฏ ชนิดและสมบัติบางประการของวัสดุที่ใช้ทำวัตถุ และการเปลี่ยนแปลงของวัสดุรอบตัว
- ❖ เข้าใจการตั้ง การผลึก แรงแม่เหล็ก และผลของแรงที่มีต่อการเปลี่ยนแปลง การเคลื่อนที่ของวัตถุ พลังงานไฟฟ้า และการผลิตไฟฟ้า การเกิดเสียง แสงและการมองเห็น
- ❖ เข้าใจการปรากฏของดวงอาทิตย์ ดวงจันทร์ และดาว ปรากฏการณ์ขึ้นและตกของดวงอาทิตย์ การเกิดกลางวันกลางคืน การกำหนดทิศ ลักษณะของหิน การจำแนกชนิดดินและการใช้ประโยชน์ ลักษณะและความสำคัญของอากาศ การเกิดลม ประโยชน์และโทษของลม
- ❖ ตั้งคำถามหรือกำหนดปัญหาเกี่ยวกับสิ่งที่จะเรียนรู้ตามที่กำหนดให้หรือตามความสนใจสังเกตสำรวจตรวจสอบโดยใช้เครื่องมืออย่างง่าย รวบรวมข้อมูล บันทึก และอธิบายผลการสำรวจตรวจสอบด้วยการเขียนหรือวาดภาพ และสื่อสารสิ่งที่เรียนรู้ด้วยการเล่าเรื่อง หรือด้วยการแสดงท่าทางเพื่อให้ผู้อื่นเข้าใจ
- ❖ แก้ปัญหาอย่างง่ายโดยใช้ขั้นตอนการแก้ปัญหา มีทักษะในการใช้เทคโนโลยีสารสนเทศและการสื่อสารเบื้องต้น รักษาข้อมูลส่วนตัว
- ❖ แสดงความกระตือรือร้น สนใจที่จะเรียนรู้ มีความคิดสร้างสรรค์เกี่ยวกับเรื่องที่จะศึกษาตามที่กำหนดให้หรือตามความสนใจ มีส่วนร่วมในการแสดงความคิดเห็น และยอมรับฟังความคิดเห็นผู้อื่น
- ❖ แสดงความรับผิดชอบด้วยการทำงานที่ได้รับมอบหมายอย่างมุ่งมั่น รอบคอบ ประหยัด ซื่อสัตย์ อดทน อดกลั้นเป็นผลสำเร็จ และทำงานร่วมกับผู้อื่นอย่างมีความสุข
- ❖ ตระหนักถึงประโยชน์ของการใช้ความรู้และกระบวนการทางวิทยาศาสตร์ในการดำรงชีวิต ศึกษาหาความรู้เพิ่มเติม ทำโครงการหรือชิ้นงานตามที่กำหนดให้หรือตามความสนใจ

### จบชั้นประถมศึกษาปีที่ ๖

- ❖ เข้าใจโครงสร้าง ลักษณะเฉพาะและการปรับตัวของสิ่งมีชีวิต รวมทั้งความสัมพันธ์ของสิ่งมีชีวิตในแหล่งที่อยู่ การทำหน้าที่ของส่วนต่าง ๆ ของพืช และการทำงานของระบบย่อยอาหารของมนุษย์
- ❖ เข้าใจสมบัติและการจำแนกกลุ่มของวัสดุ สถานะและการเปลี่ยนสถานะของสสาร การละลาย การเปลี่ยนแปลงทางเคมี การเปลี่ยนแปลงที่ผันกลับได้และผันกลับไม่ได้ และการแยกสารอย่างง่าย
- ❖ เข้าใจลักษณะของแรงโน้มถ่วงของโลก แรงลัพธ์ แรงเสียดทาน แรงไฟฟ้าและผลของแรงต่างๆ ผลที่เกิดจากแรงกระทำต่อวัตถุ ความดัน หลักการที่มีต่อวัตถุ วงจรไฟฟ้าอย่างง่าย ปรากฏการณ์เบื้องต้นของเสียง และแสง
- ❖ เข้าใจปรากฏการณ์การขึ้นและตก รวมถึงการเปลี่ยนแปลงรูปร่างปรากฏของดวงจันทร์ องค์ประกอบของระบบสุริยะ คาบการโคจรของดาวเคราะห์ ความแตกต่างของดาวเคราะห์ และดาวฤกษ์ การขึ้นและตกของกลุ่มดาวฤกษ์ การใช้แผนที่ดาว การเกิดอุปราคา พัฒนาการและประโยชน์ของเทคโนโลยีอวกาศ

❖ เข้าใจลักษณะของแหล่งน้ำ วัฏจักรน้ำ กระบวนการเกิดเมฆ หมอก น้ำค้าง น้ำค้างแข็ง หยาดน้ำฟ้า กระบวนการเกิดหิน วัฏจักรหิน การใช้ประโยชน์หินและแร่ การเกิดซากดึกดำบรรพ์ การเกิด ลมบก ลมทะเล มรสุม ลักษณะและผลกระทบของภัยธรรมชาติ ธรณีพิบัติภัย การเกิดและผลกระทบของ ปรากฏการณ์เรือนกระจก

❖ ค้นหาข้อมูลอย่างมีประสิทธิภาพและประเมินความน่าเชื่อถือ ตัดสินใจเลือกข้อมูลใช้เหตุผลเชิง ตรรกะในการแก้ปัญหา ใช้เทคโนโลยีสารสนเทศและการสื่อสารในการทำงานร่วมกัน เข้าใจสิทธิและหน้าที่ ของตน เคารพสิทธิของผู้อื่น

❖ ตั้งคำถามหรือกำหนดปัญหาเกี่ยวกับสิ่งที่จะเรียนรู้ตามที่กำหนดให้หรือตามความสนใจ คาด คเนคำตอบหลายแนวทาง สร้างสมมติฐานที่สอดคล้องกับคำถามหรือปัญหาที่จะสำรวจตรวจสอบ วางแผน และสำรวจตรวจสอบโดยใช้เครื่องมือ อุปกรณ์ และเทคโนโลยีสารสนเทศที่เหมาะสม ในการเก็บรวบรวม ข้อมูลทั้งเชิงปริมาณและคุณภาพ

❖ วิเคราะห์ข้อมูล ลงความเห็น และสรุปความสัมพันธ์ของข้อมูลที่มาจากการสำรวจตรวจสอบใน รูปแบบที่เหมาะสม เพื่อสื่อสารความรู้จากผลการสำรวจตรวจสอบได้อย่างมีเหตุผลและหลักฐานอ้างอิง

❖ แสดงถึงความสนใจ มุ่งมั่น ในสิ่งที่จะเรียนรู้ มีความคิดสร้างสรรค์เกี่ยวกับเรื่องที่จะศึกษาตาม ความสนใจของตนเอง แสดงความคิดเห็นของตนเอง ยอมรับในข้อมูลที่มีหลักฐานอ้างอิง และรับฟังความ คิดเห็นผู้อื่น

❖ แสดงความรับผิดชอบด้วยการทำงานที่ได้รับมอบหมายอย่างมุ่งมั่น รอบคอบ ประหยัด ซื่อสัตย์ ใจงานลุล่วงเป็นผลสำเร็จ และทำงานร่วมกับผู้อื่นอย่างสร้างสรรค์

❖ ตระหนักในคุณค่าของความรู้วิทยาศาสตร์และเทคโนโลยี ใช้ความรู้และกระบวนการทาง วิทยาศาสตร์ในการดำรงชีวิต แสดงความชื่นชม ยกย่อง และเคารพสิทธิในผลงานของผู้คิดค้นและศึกษา หาความรู้เพิ่มเติม ทำโครงการหรือชิ้นงานตามที่กำหนดให้หรือตามความสนใจ

❖ แสดงถึงความซื่อสัตย์ ห่วงใย แสดงพฤติกรรมเกี่ยวกับการใช้ การดูแลรักษาทรัพยากรธรรมชาติและ สิ่งแวดล้อมอย่างรู้คุณค่า

### ทำไมต้องเรียนวิทยาศาสตร์

วิทยาศาสตร์มีบทบาทสำคัญยิ่งในสังคมโลกปัจจุบันและอนาคต เพราะวิทยาศาสตร์เกี่ยวข้องกับทุก คนทั้งในชีวิตประจำวันและการทำงานอาชีพต่าง ๆ ตลอดจนเทคโนโลยี เครื่องมือเครื่องใช้และผลผลิตต่าง ๆ ที่มนุษย์ได้ใช้เพื่ออำนวยความสะดวกในชีวิตและการทำงาน เหล่านี้ล้วนเป็นผลของความรู้วิทยาศาสตร์ ผสมผสานกับความคิดสร้างสรรค์และศาสตร์อื่น ๆ วิทยาศาสตร์ช่วยให้มนุษย์ได้พัฒนาวิธีคิด ทั้งความคิด

เป็นเหตุเป็นผล คิดสร้างสรรค์ คิดวิเคราะห์ วิจัย มีทักษะสำคัญในการค้นคว้าหาความรู้ มีความสามารถในการแก้ปัญหาอย่างเป็นระบบ สามารถตัดสินใจโดยใช้ข้อมูลที่หลากหลายและมีประจักษ์พยานที่ตรวจสอบได้ วิทยาศาสตร์เป็นวัฒนธรรมของโลกสมัยใหม่ซึ่งเป็นสังคมแห่งการเรียนรู้ (Knowledge-based society) ดังนั้นทุกคนจึงจำเป็นต้องได้รับการพัฒนาให้รู้วิทยาศาสตร์ เพื่อที่จะมีความรู้ความเข้าใจในธรรมชาติและเทคโนโลยีที่มนุษย์สร้างสรรค์ขึ้น สามารถนำความรู้ไปใช้อย่างมีเหตุผลสร้างสรรค์ และมีคุณธรรม

### เรียนรู้อะไรในวิทยาศาสตร์


กลุ่มสาระการเรียนรู้วิทยาศาสตร์มุ่งหวังให้ผู้เรียนได้เรียนรู้วิทยาศาสตร์ที่เน้นการเชื่อมโยงความรู้กับกระบวนการ มีทักษะสำคัญในการค้นคว้าและสร้างองค์ความรู้ โดยใช้กระบวนการในการสืบเสาะหาความรู้ และแก้ปัญหาที่หลากหลาย ให้ผู้เรียนมีส่วนร่วมในการเรียนรู้ทุกขั้นตอน มีการทำกิจกรรมด้วยการลงมือปฏิบัติจริงอย่างหลากหลาย เหมาะสมกับระดับชั้น โดยกำหนดสาระสำคัญไว้ ๔ สาระ ดังนี้


วิทยาศาสตร์ชีวภาพ เรียนรู้เกี่ยวกับชีวิตในสิ่งแวดล้อม องค์ประกอบของสิ่งมีชีวิต การดำรงชีวิตของมนุษย์และสัตว์ การดำรงชีวิตของพืช พันธุกรรม ความหลากหลายทางชีวภาพและวิวัฒนาการของสิ่งมีชีวิต

วิทยาศาสตร์กายภาพ เรียนรู้เกี่ยวกับธรรมชาติของสาร การเปลี่ยนแปลงของสาร การเคลื่อนที่ พลังงาน และคลื่น

วิทยาศาสตร์โลกและอวกาศ เรียนรู้เกี่ยวกับโลกในเอกภพ ระบบโลก และมนุษย์กับการเปลี่ยนแปลงของโลก

เทคโนโลยี

 การออกแบบและเทคโนโลยี เรียนรู้เกี่ยวกับการพัฒนาผู้เรียนให้มีความรู้ความเข้าใจเกี่ยวกับเทคโนโลยีเพื่อดำรงชีวิตในสังคมที่มีการเปลี่ยนแปลงอย่างรวดเร็ว ใช้ความรู้และทักษะทางด้านวิทยาศาสตร์ คณิตศาสตร์ และศาสตร์อื่น ๆ เพื่อแก้ปัญหาหรือพัฒนางานอย่างมีความคิดสร้างสรรค์ ด้วยกระบวนการออกแบบเชิงวิศวกรรม เลือกใช้เทคโนโลยีอย่างเหมาะสมโดยคำนึงถึงผลกระทบต่อชีวิตสังคม และสิ่งแวดล้อม

 วิทยาการคำนวณ เรียนรู้เกี่ยวกับการพัฒนาผู้เรียนให้มีความรู้ความเข้าใจ มีทักษะการคิด เชิงคำนวณ การคิดวิเคราะห์ แก้ปัญหาเป็นขั้นตอนและเป็นระบบ ประยุกต์ใช้ความรู้ด้านวิทยาการคอมพิวเตอร์และเทคโนโลยีสารสนเทศและการสื่อสารในการแก้ปัญหาที่พบในชีวิตจริงได้อย่างมีประสิทธิภาพ

### ทักษะกระบวนการทางวิทยาศาสตร์

ทักษะกระบวนการทางวิทยาศาสตร์เป็นทักษะทางสติปัญญา (Intellectual) ที่นักวิทยาศาสตร์และผู้ที่มีแนวทางทางวิทยาศาสตร์มาแก้ปัญหา ใช้ในการศึกษาค้นคว้า สืบเสาะหาความรู้ และแก้ปัญหาต่าง ๆ ทักษะกระบวนการทางวิทยาศาสตร์แบ่งออกได้เป็น ๑๓ ทักษะ ทักษะที่ ๑-๘ เป็นทักษะกระบวนการทาง

วิทยาศาสตร์ขั้นพื้นฐาน และทักษะที่ ๙-๑๓ เป็นทักษะกระบวนการทางวิทยาศาสตร์ขั้นสูงหรือขั้นผสมหรือขั้นบูรณาการ ทักษะกระบวนการทางวิทยาศาสตร์ทั้ง ๑๓ ทักษะ มีดังนี้

๑. การสังเกต (Observing) หมายถึง การใช้ประสาทสัมผัสอย่างใดอย่างหนึ่งหรือหลายอย่างรวมกัน ได้แก่ ตา หู จมูก ลิ้น ผิวกาย เข้าไปสัมผัสโดยตรงกับวัตถุหรือเหตุการณ์ เพื่อค้นหาข้อมูลซึ่งเป็นรายละเอียดของสิ่งนั้น โดยไม่ใส่ความเห็นของผู้สังเกตลงไป ข้อมูลที่ได้จากการสังเกตประกอบด้วยข้อมูลเชิงคุณภาพ ข้อมูลเชิงปริมาณ และข้อมูลที่เกี่ยวข้องกับการเปลี่ยนแปลงที่สังเกตเห็นได้จากวัตถุหรือเหตุการณ์นั้น ความสามารถที่แสดงให้เห็นว่าเกิดทักษะนี้ประกอบด้วย การตั้งคำถามและการบรรยายสมบัติของวัตถุได้โดยการกะประมาณและการบรรยายการเปลี่ยนแปลงของสิ่งที่สังเกตได้

๒. การลงความเห็นจากข้อมูล (Inferring) หมายถึง การเพิ่มความคิดเห็นให้กับข้อมูลที่ได้จากการสังเกตอย่างมีเหตุผล โดยอาศัยความรู้และประสบการณ์เดิมมาช่วย ความสามารถที่แสดงให้เห็นว่าเกิดทักษะนี้ คือ การอธิบายหรือสรุป โดยเพิ่มความคิดเห็นให้กับข้อมูลโดยใช้ความรู้หรือประสบการณ์เดิมมาช่วย

๓. การจำแนกประเภท (Classifying) หมายถึง การแบ่งพวกหรือเรียงลำดับวัตถุหรือสิ่งที่มีอยู่ในปรากฏการณ์โดยมีเกณฑ์ และเกณฑ์ดังกล่าวอาจใช้ความเหมือน ความแตกต่าง หรือความสัมพันธ์อย่างใดอย่างหนึ่งก็ได้ ความสามารถที่แสดงว่าเกิดทักษะนี้แล้ว ได้แก่ การแบ่งพวกของสิ่งต่าง ๆ จากเกณฑ์ที่ผู้อื่นกำหนดให้ได้ นอกจากนั้นสามารถเรียงลำดับสิ่งของด้วยเกณฑ์ของตัวเองพร้อมกับบอกได้ว่าผู้อื่นแบ่งพวกของสิ่งของนั้นโดยใช้อะไรเป็นเกณฑ์

๔. การวัด (Measuring) หมายถึง การเลือกใช้เครื่องมือและการใช้เครื่องมือนั้นทำการวัดหาปริมาณของสิ่งต่าง ๆ ออกมาเป็นตัวเลขที่แน่นอนได้อย่างเหมาะสมกับสิ่งที่วัด แสดงวิธีใช้เครื่องมืออย่างถูกต้อง พร้อมทั้งบอกเหตุผลในการเลือกใช้เครื่องมือ รวมทั้งระบุหน่วยของตัวเลขที่ได้จากการวัดได้

๕. การใช้ตัวเลข (Using Numbers) หมายถึง การนับจำนวนของวัตถุและการนำตัวเลขที่แสดงจำนวนที่นับได้มาคิดคำนวณโดยการบวก ลบ คูณ หาร หรือการหาค่าเฉลี่ย ความสามารถที่แสดงให้เห็นว่าเกิดทักษะนี้ ได้แก่ การนับจำนวนสิ่งของได้ถูกต้อง เช่น ใช้ตัวเลขแทนจำนวนการนับได้ ตัดสินได้ว่าวัตถุ ในแต่ละกลุ่มมีจำนวนเท่ากันหรือแตกต่างกัน เป็นต้น การคำนวณ เช่น บอกวิธีคำนวณ คิดคำนวณ และแสดงวิธีคำนวณได้อย่างถูกต้อง และประการสุดท้ายคือ การหาค่าเฉลี่ย เช่น การบอกและแสดงวิธีการหาค่าเฉลี่ยได้ถูกต้อง

๖. การหาความสัมพันธ์ระหว่างสเปสกับสเปสและสเปสกับเวลา (Using Space/Time Relationships)

สเปสของวัตถุ หมายถึง ที่ว่างที่วัตถุนั้นครองที่อยู่ ซึ่งมีรูปร่างลักษณะเช่นเดียวกับวัตถุนั้น โดยทั่วไปแล้วสเปสของวัตถุจะมี ๓ มิติ คือ ความกว้าง ความยาว และความสูง

ความสัมพันธ์ระหว่างสเปสกับสเปสของวัตถุ ได้แก่ ความสัมพันธ์ระหว่าง ๓ มิติ กับ ๒ มิติ ความสัมพันธ์ระหว่างตำแหน่งที่ของวัตถุหนึ่งกับอีกวัตถุหนึ่ง ความสามารถที่แสดงให้เห็นว่าเกิดทักษะ

การหาความสัมพันธ์ระหว่างสเปสกับสเปส ได้แก่ การชี้บ่งรูป ๒ มิติ และ ๓ มิติได้ สามารถวาดภาพ ๒ มิติ จากวัตถุหรือจากภาพ ๓ มิติ ได้

ความสัมพันธ์ระหว่างสเปสกับเวลา ได้แก่ ความสัมพันธ์ระหว่างการเปลี่ยนตำแหน่งที่อยู่ของวัตถุกับเวลา หรือความสัมพันธ์ระหว่างสเปสของวัตถุที่เปลี่ยนไปกับเวลาความสามารถที่แสดงให้เห็นว่าเกิดทักษะการหาความสัมพันธ์ระหว่างสเปสกับเวลา ได้แก่ การบอกตำแหน่งและทิศทางของวัตถุโดยใช้ตัวเองหรือวัตถุอื่นเป็นเกณฑ์ บอกความสัมพันธ์ระหว่างการเปลี่ยนตำแหน่ง เปลี่ยนขนาด หรือปริมาณของวัตถุกับเวลาได้

๗. การสื่อความหมายข้อมูล (Communicating) หมายถึง การนำข้อมูลที่ได้จากการสังเกต การวัด การทดลอง และจากแหล่งอื่น ๆ มาจัดกระทำเสียใหม่โดยการหาความถี่ เรียงลำดับ จัดแยกประเภท หรือคำนวณหาค่าใหม่ เพื่อให้ผู้อื่นเข้าใจความหมายได้ดีขึ้น โดยอาจเสนอในรูปของตาราง แผนภูมิ แผนภาพ ไดอะแกรม กราฟ สมการ การเขียนบรรยาย เป็นต้น ความสามารถที่แสดงให้เห็นว่าเกิดทักษะนี้แล้ว คือการเปลี่ยนแปลงข้อมูลให้อยู่ในรูปใหม่ที่เข้าใจดีขึ้น โดยจะต้องรู้จักเลือกรูปแบบที่ใช้ในการเสนอข้อมูลได้อย่างเหมาะสม บอกเหตุผลในการเสนอข้อมูลในการเลือกแบบเสนอข้อมูลนั้น การเสนอข้อมูลอาจกระทำได้หลายแบบดังที่กล่าวมาแล้ว โดยเฉพาะการเสนอข้อมูลในรูปของตาราง การบรรจุข้อมูลให้อยู่ในรูปของตารางปกติจะใส่ค่าของตัวแปรอิสระไว้ทางซ้ายมือของตาราง และค่าของตัวแปรตามไว้ทางขวามือของตารางโดยเขียนค่าของตัวแปรอิสระไว้ให้เรียงลำดับจากค่าน้อยไปหาค่ามาก หรือจากค่ามากไปหาค่าน้อย

๘. การพยากรณ์ (Predicting) หมายถึง การคาดคะเนคำตอบล่วงหน้าก่อนการทดลอง โดยอาศัยปรากฏการณ์ที่เกิดขึ้น หลักการ กฎ หรือ ทฤษฎีที่มีอยู่แล้วในเรื่องนั้นมาช่วยสรุป เช่น การพยากรณ์ข้อมูลเกี่ยวกับตัวเลข ได้แก่ ข้อมูลที่เป็นตารางหรือกราฟ ซึ่งทำได้สองแบบ คือ การพยากรณ์ภายในขอบเขตของข้อมูลที่มีอยู่ กับการพยากรณ์นอกขอบเขตของข้อมูลที่มีอยู่ เช่น การพยากรณ์ผลของข้อมูลเชิงปริมาณ เป็นต้น

๘. การพยากรณ์ (Predicting) หมายถึง การทำนายหรือการคาดคะเนคำตอบ โดยอาศัยข้อมูลที่ได้จากการสังเกตหรือการทำความเข้าใจ ผ่านกระบวนการแปรความหมายของข้อมูลจากสัมพันธ์ภายใต้ความรู้ทางวิทยาศาสตร์

ความสามารถที่แสดงการเกิดทักษะ คือ สามารถทำนายผลที่อาจจะเกิดขึ้นจากข้อมูลบนพื้นฐานหลักการ กฎ หรือทฤษฎีที่มีอยู่ ทั้งภายในขอบเขตของข้อมูล และภายนอกขอบเขตของข้อมูลในเชิงปริมาณได้

๙. การชี้บ่งและการควบคุมตัวแปร (Identifying and Controlling Variables) หมายถึง การชี้บ่งตัวแปรต้น ตัวแปรตาม และตัวแปรที่ต้องควบคุมให้คงที่ในสมมติฐานหนึ่ง ๆ

ตัวแปรต้น หมายถึง สิ่งที่เป็นสาเหตุที่ทำให้เกิดผลต่าง ๆ หรือสิ่งที่เราต้องการทดลองดูว่าเป็นสาเหตุที่ก่อให้เกิดผลเช่นนั้นจริงหรือไม่

ตัวแปรตาม หมายถึง สิ่งที่เป็นผลเนื่องมาจากตัวแปรต้น เมื่อตัวแปรต้นหรือสิ่งที่เป็นสาเหตุเปลี่ยนไป ตัวแปรตามหรือสิ่งที่เป็นผลจะแปรตามไปด้วย

ตัวแปรที่ต้องควบคุมให้คงที่ หมายถึง สิ่งอื่น ๆ นอกเหนือจากตัวแปรต้นที่จะทำให้เกิดการทดลองคลาดเคลื่อน ถ้าหากว่าไม่มีการควบคุมให้เหมือนกัน

๑๐. การตั้งสมมุติฐาน (Formulating Hypotheses) หมายถึง การคิดหาคำตอบล่วงหน้าก่อนทำการทดลอง โดยอาศัยการสังเกต อาศัยความรู้หรือประสบการณ์เดิมเป็นพื้นฐาน คำตอบที่คิดล่วงหน้านี้ ยังไม่ทราบ หรือยังไม่เป็นทางการ กฎหรือทฤษฎีมาก่อน สมมุติฐาน คือคำตอบที่คิดไว้ล่วงหน้ามีกล่าวไว้เป็นข้อความที่บอกความสัมพันธ์ระหว่างตัวแปรต้นกับตัวแปรตามสมมุติฐานที่ตั้งขึ้นอาจถูกหรือผิดก็ได้ซึ่งทราบได้ภายหลังการทดลองหาคำตอบเพื่อสนับสนุนสมมุติฐานหรือคัดค้านสมมุติฐานที่ตั้งไว้ สิ่งที่ต้องคำนึงถึงในการตั้งสมมุติฐาน คือ การบอกชื่อตัวแปรต้นซึ่งอาจมีผลต่อตัวแปรตามและในการตั้งสมมุติฐานต้องทราบตัวแปรจากปัญหาและสภาพแวดล้อมของตัวแปรนั้น สมมุติฐานที่ตั้งขึ้นสามารถบอกให้ทราบถึงการออกแบบการทดลอง ซึ่งต้องทราบว่าตัวแปรไหนเป็นตัวแปรต้น ตัวแปรตาม และตัวแปรที่ต้องควบคุมให้คงที่

๑๑. การกำหนดนิยามเชิงปฏิบัติการของตัวแปร (Defining Variables Operationally) หมายถึง การกำหนดความหมายและขอบเขตของค่าต่าง ๆ ที่อยู่ในสมมุติฐานที่ต้องการทดลองและบอกวิธีวัดตัวแปรที่เกี่ยวกับการทดลองนั้น

๑๒. การทดลอง (Experimenting) หมายถึง กระบวนการปฏิบัติการเพื่อหาคำตอบจากสมมุติฐานที่ตั้งไว้ ในการทดลองจะประกอบไปด้วยกิจกรรม ๓ ขั้นคือ

๑๒.๑ ออกแบบการทดลอง หมายถึง การวางแผนการทดลองก่อนลงมือทดสอบจริง

๑๒.๒ ปฏิบัติการทดลอง หมายถึง การลงมือปฏิบัติจริงและให้อุปกรณ์ได้อย่างถูกต้องและเหมาะสม

๑๒.๓ การบันทึกผลการทดลอง หมายถึง การจดบันทึกข้อมูลที่ได้จากการทดลองซึ่งอาจเป็นผลจากการสังเกต การวัด และอื่น ๆ ได้อย่างคล่องแคล่วและถูกต้อง การบันทึกผลการทดลองอาจอยู่ในรูปตารางหรือการเขียนกราฟ ซึ่งโดยทั่วไปจะแสดงค่าของตัวแปรต้นหรือตัวแปรอิสระบนแกนนอนและค่าของตัวแปรบนแกนตั้ง โดยเฉพาะในแต่ละแกนต้องใช้สเกลที่เหมาะสม พร้อมทั้งแสดงให้เห็นถึงตำแหน่งของค่าของตัวแปรทั้งสองบนกราฟด้วย

๑๓. การตีความหมายข้อมูลและการลงข้อสรุป (Interpreting Data and Making Conclusion) การตีความหมายข้อมูล หมายถึง การแปลความหมายหรือบรรยายลักษณะข้อมูลที่มีอยู่ การตีความหมายข้อมูล ในบางครั้งอาจต้องใช้ทักษะอื่นๆ ด้วย เช่น การสังเกต การคำนวณ เป็นต้น และการลงข้อสรุป หมายถึง การสรุปความสัมพันธ์ของข้อมูลทั้งหมด ความสามารถที่แสดงให้เห็นว่าเกิดทักษะการลงข้อสรุปคือบอกความสัมพันธ์ของข้อมูลได้ เช่น การอธิบายความสัมพันธ์ระหว่างตัวแปรบนกราฟ ถ้ากราฟเป็นเส้นตรงก็สามารถอธิบายได้ว่าเกิดอะไรขึ้นกับตัวแปรตามขณะที่ตัวแปรอิสระเปลี่ยนแปลงหรือถ้าลากกราฟเป็นเส้นโค้งให้อธิบายความสัมพันธ์ระหว่างตัวแปรก่อนที่กราฟเส้นโค้งจะเปลี่ยนทิศทางและอธิบายความสัมพันธ์ ระหว่างตัวแปรหลังจากที่กราฟเส้นโค้งเปลี่ยนทิศทางแล้ว

## จิตวิทยาศาสตร์

คุณลักษณะด้านจิตวิทยาศาสตร์	ลักษณะชี้บ่ง/พฤติกรรม
๑.เห็นคุณค่าทางวิทยาศาสตร์	๑.๑ นิยมยกย่องกระบวนการทางวิทยาศาสตร์ ๑.๒ นิยมยกย่องความก้าวหน้าทางวิทยาศาสตร์ ๑.๓ เพิ่มพูนความรู้และประสบการณ์ทางวิทยาศาสตร์ ๑.๔ ตระหนักความสำคัญของวิทยาศาสตร์ ในการพัฒนาคุณภาพชีวิต
๒.คุณลักษณะทางวิทยาศาสตร์ ๒.๑ ความมีเหตุผล	๒.๑.๑ การยอมรับข้อสรุปที่มีเหตุผล ๒.๑.๒ มีความเชื่อว่าสิ่งที่เกิดขึ้นต้องมีสาเหตุ ๒.๑.๓ นิยมยกย่องบุคคลที่มีความคิดอย่างมีเหตุผล ๒.๑.๔ เห็นคุณค่าในการสืบหาความจริงก่อนที่จะยอมรับหรือปฏิบัติตาม
๒.๒ ความอยากรู้อยากเห็น	๒.๒.๑ เชื่อว่าวิธีการทดลองค้นคว้าจะทำให้ค้นพบวิธีการแก้ปัญหาได้ ๒.๒.๒ พอใจใฝ่หาความรู้ทางวิทยาศาสตร์เพิ่มเติม ๒.๒.๓ ชอบทดลองค้นคว้า
๒.๓ ความใจกว้าง	๒.๓.๑ ตระหนักถึงความสำคัญของความมีเหตุผลของผู้อื่น ๒.๓.๒ ยอมรับฟังความคิดเห็นและคำวิจารณ์ของผู้อื่น
๒.๔ ความมีระเบียบในการทำงาน	๒.๔.๑ ตระหนักถึงการระวังรักษาความปลอดภัยของตนเองและเพื่อนในขณะที่ทดลองวิทยาศาสตร์ ๒.๔.๒ เห็นคุณค่าของการระวังรักษาเครื่องมือที่ใช้มิให้แตกหักเสียหาย ในขณะที่ทดลองวิทยาศาสตร์
๒.๕ การมีค่านิยมต่อความเสียสละ	๒.๕.๑ ตระหนักถึงการทำงานให้สำเร็จลุล่วงตามเป้าหมายโดยไม่คำนึงถึงผลตอบแทน ๒.๕.๒ เต็มใจที่จะอุทิศตนเพื่อการสร้างผลงานทางวิทยาศาสตร์
๒.๖ การมีค่านิยมต่อความซื่อสัตย์	๒.๖.๑ เห็นคุณค่าต่อการเสนอผลงานตามความเป็นจริงที่ทดลองได้

	๒.๖.๒ คำหีบบุคคลที่นำผลงานผู้อื่นมาเสนอเป็นผลงานของตนเอง
๒.๗ การมีค่านิยมต่อการประหยัด	๒.๗.๑ ยินดีที่จะรักษาซ่อมแซมสิ่งชำรุดให้ใช้งานได้ ๒.๗.๒ เห็นคุณค่าของการใช้วัสดุอุปกรณ์อย่างประหยัด ๒.๗.๓ เห็นคุณค่าของวัสดุที่เหลือใช้

### ตัวชี้วัดชั้นปี

#### สาระที่ ๑ วิทยาศาสตร์ชีวภาพ

**มาตรฐาน ว ๑.๑** เข้าใจความหลากหลายของระบบนิเวศ ความสัมพันธ์ระหว่างสิ่งไม่มีชีวิตกับสิ่งมีชีวิต และ ความสัมพันธ์ระหว่างสิ่งมีชีวิตกับสิ่งมีชีวิตต่างๆ ในระบบนิเวศ การถ่ายทอดพลังงาน การเปลี่ยนแปลงแทนที่ในระบบนิเวศ ความหมายของประชากร ปัญหาและผลกระทบที่มีต่อทรัพยากรธรรมชาติและสิ่งแวดล้อม แนวทางในการอนุรักษ์ทรัพยากรธรรมชาติและการแก้ไข ปัญหาสิ่งแวดล้อมรวมทั้งนำความรู้ไปใช้ประโยชน์

ตัวชี้วัดชั้นปี		
ป.๑	ป.๒	ป.๓
๑. ระบุชื่อพืชและสัตว์ที่อาศัยอยู่ในบริเวณต่าง ๆ จากข้อมูลที่รวบรวมได้ ๒. บอกสภาพแวดล้อมที่เหมาะสมกับการดำรงชีวิตของ สัตว์ในบริเวณที่อาศัยอยู่		
ป.๔	ป.๕	ป.๖
	๑. บรรยายโครงสร้าง และลักษณะของสิ่งมีชีวิตที่เหมาะสมกับการดำรงชีวิตซึ่ง เป็นผลมาจากการปรับตัวของสิ่งมีชีวิตใน แต่ละแหล่งที่อยู่ ๒. อธิบาย ความสัมพันธ์ระหว่างสิ่งมีชีวิตกับสิ่งมีชีวิต และ ความสัมพันธ์ระหว่างสิ่งมีชีวิตกับสิ่งไม่มีชีวิต เพื่อประโยชน์ต่อการดำรงชีวิต ๓. เขียนชื่ออาหารและระบุบทบาทหน้าที่ของสิ่งมีชีวิตที่เป็น ผู้ผลิตและผู้บริโภคในโซ่อาหาร ๔. ตระหนักในคุณค่าของสิ่งแวดล้อมที่มี ต่อการดำรงชีวิต ของสิ่งมีชีวิต	

	โดยมีส่วนร่วมในการดูแลรักษา สิ่งแวดล้อม	
--	--	--

### สาระที่ ๑ วิทยาศาสตร์ชีวภาพ

**มาตรฐาน ว ๑.๒** เข้าใจสมบัติของสิ่งมีชีวิต หน่วยพื้นฐานของสิ่งมีชีวิต การแลกเปลี่ยนสารเข้าและออกจากเซลล์ ความสัมพันธ์ของ โครงสร้าง และหน้าที่ของระบบต่างๆ ของสัตว์และมนุษย์ที่ทำงานสัมพันธ์กัน ความสัมพันธ์ของโครงสร้างและหน้าที่ของอวัยวะต่างๆ ของพืชที่ทำงานสัมพันธ์กัน รวมทั้งนำความรู้ไปใช้ประโยชน์

ตัวชี้วัดชั้นปี		
ป.๑	ป.๒	ป.๓
<p>๑. ระบุชื่อ บรรยายลักษณะและบอกหน้าที่ของส่วนต่างๆ ของร่างกายมนุษย์ สัตว์ และพืช รวมทั้งบรรยายการทำหน้าที่ร่วมกันของส่วนต่างๆ ของร่างกายมนุษย์ในการทำกิจกรรมต่างๆ จากข้อมูลที่รวบรวมได้</p> <p>๒. ตระหนักถึงความสำคัญของส่วนต่างๆ ของร่างกายตนเอง โดยการดูแลส่วนต่างๆ อย่างถูกต้อง ให้ปลอดภัยและรักษาความสะอาดอยู่เสมอ</p>	<p>๑. ระบุว่าพืชต้องการแสงและน้ำเพื่อการเจริญเติบโต โดยใช้ข้อมูลจากหลักฐานเชิงประจักษ์</p> <p>๒. ตระหนักถึงความจำเป็นที่พืชต้องได้รับน้ำและแสงเพื่อการเจริญเติบโต โดยดูแลพืชให้ได้รับสิ่งดังกล่าวอย่างเหมาะสม</p> <p>๓. สร้างแบบจำลองที่บรรยายวัฏจักรชีวิตของพืชดอก</p>	<p>๑. บรรยายสิ่งที่จำเป็นต่อการดำรงชีวิตและการเจริญเติบโตของมนุษย์และสัตว์ โดยใช้ข้อมูลที่รวบรวมได้</p> <p>๒. ตระหนักถึงประโยชน์ของอาหาร น้ำ และอากาศ โดยการดูแลตนเองและสัตว์ให้ได้รับสิ่งเหล่านี้อย่างเหมาะสม</p> <p>๓. สร้างแบบจำลองที่บรรยายวัฏจักรชีวิตของสัตว์ และเปรียบเทียบวัฏจักรชีวิตบางชนิด</p> <p>๔. ตระหนักถึงคุณค่าของชีวิตสัตว์ โดยไม่ทำให้วัฏจักรชีวิตของสัตว์เปลี่ยนแปลง</p>
ป.๔	ป.๕	ป.๖
<p>๑. บรรยายหน้าที่ของราก ลำต้น ใบ และดอกของพืชดอกโดยใช้ข้อมูลที่รวบรวมได้</p>	-	<p>๑. ระบุสารอาหารและบอกประโยชน์สารอาหารแต่ละประเภทจากอาหารตนเองรับประทาน</p> <p>๒. บอกแนวทางในการเลือกรับประทานอาหารให้ได้สารอาหารครบถ้วนในสัดส่วนที่เหมาะสมกับเพศและวัย รวมทั้งความปลอดภัยต่อสุขภาพ</p>

		<p>๓. ตระหนักถึงความสำคัญของสารอาหาร โดยการเลือกรับประทานอาหารที่มีสารอาหารครบถ้วนในสัดส่วนที่เหมาะสมกับเพศและวัย รวมทั้งปลอดภัยต่อสุขภาพ๔. สร้างแบบจำลองระบบย่อยอาหาร และบรรยายหน้าที่ของอวัยวะในระบบย่อยอาหาร รวมทั้งอธิบายการย่อยอาหารและการดูดซึมสารอาหาร</p> <p>๕. ตระหนักถึงความสำคัญของระบบย่อยอาหาร โดยการบอกแนวทางในการดูแลรักษาอวัยวะในระบบย่อยอาหารให้ทำงานเป็นปกติ</p>
--	--	--

### สาระที่ ๑ วิทยาศาสตร์ชีวภาพ

มาตรฐาน ว ๑.๓ เข้าใจกระบวนการและความสำคัญของการถ่ายทอดลักษณะทางพันธุกรรม สารพันธุกรรม การเปลี่ยนแปลงทางพันธุกรรมที่มีผลต่อสิ่งมีชีวิต ความหลากหลายทางชีวภาพและวิวัฒนาการ ของสิ่งมีชีวิต รวมทั้งนำความรู้ไปใช้ประโยชน์

ตัวชี้วัดชั้นปี		
ป.๑	ป.๒	ป.๓
-	๑. เปรียบเทียบ ลักษณะของสิ่งมีชีวิต และสิ่งไม่มีชีวิต จากข้อมูลที่รวบรวมได้	-
ป.๔	ป.๕	ป.๖
<p>๑. จำแนกสิ่งมีชีวิตโดยใช้ความเหมือนและความแตกต่างของลักษณะของสิ่งมีชีวิต ออกเป็น กลุ่มพืช กลุ่มสัตว์ และกลุ่มที่ไม่ใช่พืชและสัตว์</p> <p>๒. จำแนกพืชออกเป็นพืชดอกและพืชไม่มีดอก โดยใช้การมีดอกเป็นเกณฑ์ โดยใช้ข้อมูลที่รวบรวมได้</p> <p>๓. จำแนกสัตว์ออกเป็นสัตว์มีกระดูกสันหลังและสัตว์ไม่มีกระดูกสันหลัง โดยใช้การมี</p>	<p>๑. อธิบายลักษณะทางพันธุกรรมที่มีการถ่ายทอดจากพ่อแม่สู่ลูกของพืช สัตว์ และมนุษย์</p> <p>๒. แสดงความอยากรู้อยากเห็นโดยการถามคำถามเกี่ยวกับลักษณะที่คล้ายคลึงกันของตนเองกับพ่อแม่</p>	

<p>กระดุกสันหลังเป็นเกณฑ์ โดยใช้ ข้อมูลที่รวบรวมได้</p> <p>๔. บรรยายลักษณะ เฉพาะที่สังเกต ได้ของสัตว์มีกระดูกสันหลังในกลุ่ม ปลา กลุ่มสัตว์สะเทินน้ำสะเทินบก กลุ่มสัตว์เลื้อยคลาน กลุ่มนก และ กลุ่มสัตว์เลี้ยงลูกด้วยนม และยก ตัวอย่างสิ่งมีชีวิตในแต่ละกลุ่ม</p>		
--	--	--

## สาระที่ ๒ วิทยาศาสตร์กายภาพ

มาตรฐาน ว ๒.๑ เข้าใจสมบัติของสสาร องค์ประกอบของสสาร ความสัมพันธ์ระหว่างสมบัติของ  
สสารกับโครงสร้างและแรงยึดเหนี่ยวระหว่างอนุภาค หลักและธรรมชาติของการเปลี่ยนแปลงสถานะของ  
สสาร การเกิดสารละลาย และการเกิดปฏิกิริยาเคมี

ตัวชี้วัดชั้นปี		
ป.๑	ป.๒	ป.๓
<p>๑. อธิบายสมบัติที่สังเกตได้ของวัสดุที่ใช้ทำวัตถุซึ่งทำจากวัสดุชนิดเดียวหรือหลายชนิดประกอบกันโดยใช้หลักฐานเชิงประจักษ์</p> <p>๒. ระบุชนิดของวัสดุและจัดกลุ่มวัสดุตามสมบัติที่สังเกตได้</p>	<p>๑. เปรียบเทียบสมบัติการดูดซับน้ำของวัสดุโดยใช้หลักฐานเชิงประจักษ์ และระบุการนำสมบัติการดูดซับน้ำของวัสดุไปประยุกต์ใช้ในการทำวัตถุในชีวิตประจำวัน</p> <p>๒. อธิบายสมบัติที่สังเกตได้ของวัสดุที่เกิดจากการนำวัสดุมาผสมกัน โดยใช้หลักฐานเชิงประจักษ์</p> <p>๓. เปรียบเทียบสมบัติที่สังเกตได้ของวัสดุเพื่อนำมาทำเป็นวัตถุในการใช้งานตามวัตถุประสงค์ และอธิบายการนำวัสดุที่ใช้แล้วกลับมาใช้ใหม่โดยใช้หลักฐานเชิงประจักษ์</p> <p>๔. ตระหนักถึงประโยชน์ของการนำวัสดุที่ใช้แล้วกลับมาใช้ใหม่ โดยการนำวัสดุที่ใช้แล้วกลับมาใช้ใหม่</p>	<p>๑. อธิบายว่าวัตถุประกอบขึ้นจากชิ้นส่วน ย่อย ๆ ซึ่งสามารถแยกออกจากกันได้และประกอบกันเป็นวัตถุชิ้นใหม่ได้ โดยใช้หลักฐานเชิงประจักษ์</p> <p>๒. อธิบายการเปลี่ยนแปลงของวัสดุเมื่อทำให้ร้อนขึ้นหรือทำให้เย็นลง โดยใช้หลักฐานเชิงประจักษ์</p>

ตัวชี้วัดชั้นปี		
ป.๔	ป.๕	ป.๖

<p>๑. เปรียบเทียบสมบัติทางกายภาพ ด้านความแข็ง สภาพยืดหยุ่น การนำความร้อน และการนำไฟฟ้าของวัสดุโดยใช้หลักฐานเชิงประจักษ์จากการทดลองและระบุการนำสมบัติเรื่องความแข็ง สภาพยืดหยุ่น การนำความร้อน และการนำไฟฟ้าของวัสดุไปใช้ในชีวิตประจำวัน ผ่านกระบวนการออกแบบชิ้นงาน</p> <p>๒. แลกเปลี่ยนความคิดกับผู้อื่นโดยการอภิปรายเกี่ยวกับสมบัติทางกายภาพของวัสดุอย่างมีเหตุผลจากการทดลอง</p> <p>๓. เปรียบเทียบสมบัติของสสารทั้ง ๓ สถานะ จากข้อมูลที่ได้จากการสังเกตมวล การต้องการที่อยู่ รูปร่างและปริมาตรของสสาร</p> <p>๔. ใช้เครื่องมือเพื่อวัดมวล และปริมาตรของสสารทั้ง ๓ สถานะ</p>	<p>๑. อธิบายการเปลี่ยนสถานะ ของสสารเมื่อทำให้สสารร้อนขึ้นหรือเย็นลง โดยใช้หลักฐานเชิงประจักษ์</p> <p>๒. อธิบายการละลายของสารในน้ำ โดยใช้หลักฐานเชิงประจักษ์</p> <p>๓. วิเคราะห์การเปลี่ยนแปลงของสารเมื่อเกิดการเปลี่ยนแปลงทางเคมี โดยใช้หลักฐานเชิงประจักษ์</p> <p>๔. วิเคราะห์และระบุการเปลี่ยนแปลงที่ผันกลับได้และการเปลี่ยนแปลงที่ผันกลับไม่ได้</p>	<p>๑. อธิบายและเปรียบเทียบการแยกสารผสมโดยการหยิบออก การร่อน การใช้แม่เหล็กดึงดูด การรินออก การกรอง และการตกตะกอน โดยใช้หลักฐานเชิงประจักษ์ รวมทั้งระบุวิธีแก้ปัญหาในชีวิตประจำวันเกี่ยวกับการแยกสาร</p>
---	--	---

## สาระที่ ๒ วิทยาศาสตร์กายภาพ

มาตรฐาน ว ๒.๒ เข้าใจธรรมชาติของแรงในชีวิตประจำวัน ผลของแรงที่กระทำต่อวัตถุ ลักษณะการเคลื่อนที่แบบ ต่างๆ ของวัตถุ รวมทั้งนำความรู้ไปใช้ประโยชน์

ตัวชี้วัดชั้นปี		
ป.๑	ป.๒	ป.๓
-	-	<p>๑. ระบุผลของแรงที่มีต่อการเปลี่ยนแปลง การเคลื่อนที่ของวัตถุจากหลักฐานเชิงประจักษ์</p> <p>๒. เปรียบเทียบและยกตัวอย่างแรงสัมผัสและแรงไม่สัมผัสที่มีผลต่อการเคลื่อนที่ของวัตถุโดยใช้หลักฐานเชิงประจักษ์</p>
		<p>๓. จำแนกวัตถุโดยใช้การดึงดูดกับแม่เหล็กเป็นเกณฑ์จากหลักฐานเชิงประจักษ์</p> <p>๔. ระบุขั้วแม่เหล็กและพยากรณ์ผลที่เกิดขึ้นระหว่างขั้วแม่เหล็กเมื่อนำมาเข้าใกล้กันจากหลักฐานเชิงประจักษ์</p>
ป.๔	ป.๕	ป.๖

<p>๑. ระบุผลของแรงโน้มถ่วงที่มีต่อวัตถุจากหลักฐานเชิงประจักษ์</p> <p>๒. ใช้เครื่องชั่งสปริงในการวัดน้ำหนักของวัตถุ</p> <p>๓. บรรยายมวลของวัตถุที่มีผลต่อการเปลี่ยนแปลงการเคลื่อนที่ของวัตถุจากหลักฐานเชิงประจักษ์</p>	<p>๑. อธิบายวิธีการหาแรงลัพธ์ของแรงหลายแรงในแนวเดียวกันที่กระทำต่อวัตถุในกรณีที่วัตถุอยู่นิ่งจากหลักฐานเชิงประจักษ์</p> <p>๒. เขียนแผนภาพแสดงแรงที่กระทำต่อวัตถุที่อยู่ในแนวเดียวกันและแรงลัพธ์ที่กระทำต่อวัตถุ</p> <p>๓. ใช้เครื่องชั่งสปริงในการวัดแรงที่กระทำต่อวัตถุ</p> <p>๔. ระบุผลของแรงเสียดทานที่มีต่อการเปลี่ยนแปลงการเคลื่อนที่ของวัตถุจากหลักฐานเชิงประจักษ์</p> <p>๕. เขียนแผนภาพแสดงแรงเสียดทานและแรงที่อยู่ในแนวเดียวกันที่กระทำต่อวัตถุ</p>	<p>๑. อธิบายการเกิดและผลของแรงไฟฟ้าซึ่งเกิดจากวัตถุที่ผ่านการ ขัดถู โดยใช้หลักฐานเชิงประจักษ์</p>
---	---	---

## สาระที่ ๒ วิทยาศาสตร์กายภาพ

มาตรฐาน ว ๒.๓ เข้าใจความหมายของพลังงาน การเปลี่ยนแปลงและการถ่ายโอนพลังงาน ปฏิสัมพันธ์ระหว่างสสาร และพลังงาน พลังงานในชีวิตประจำวัน ธรรมชาติของคลื่น ปรากฏการณ์ที่เกี่ยวข้องกับเสียง แสง และคลื่นแม่เหล็กไฟฟ้า รวมทั้งนำความรู้ไปใช้ประโยชน์

ตัวชี้วัดชั้นปี		
ป.๑	ป.๒	ป.๓
<p>๑. บรรยายการเกิดเสียงและทิศทางการเคลื่อนที่ของเสียงจากหลักฐานเชิงประจักษ์</p>	<p>๑. บรรยายแนวการเคลื่อนที่ของแสงจากแหล่งกำเนิดแสง และอธิบายการมองเห็นวัตถุ จากหลักฐานเชิงประจักษ์</p> <p>๒. ตระหนักในคุณค่าของความรู้ของการมองเห็นโดยเสนอแนะแนวทางการป้องกันอันตรายจากการมองเห็นวัตถุที่อยู่ในบริเวณที่มีแสงสว่างไม่เหมาะสม</p>	<p>๑. ยกตัวอย่างการเปลี่ยนแปลงพลังงานหนึ่งไปเป็นอีกพลังงานหนึ่งจากหลักฐานเชิงประจักษ์</p> <p>๒. บรรยายการทำงานของเครื่องกำเนิดไฟฟ้าและระบุแหล่งพลังงานในการผลิตไฟฟ้าจากข้อมูลที่รวบรวมได้</p> <p>๓. ตระหนักในประโยชน์และโทษของไฟฟ้าโดยนำเสนอวิธีการใช้ไฟฟ้าอย่างประหยัดและปลอดภัย</p>

ป.๔	ป.๕	ป.๖
<p>๑. จำแนกวัตถุเป็นวัตถุโปร่งใส วัตถุโปร่งแสง และวัตถุทึบแสง จากลักษณะการมองเห็นสิ่งต่าง ๆ ผ่านวัตถุนั้นเป็นเกณฑ์โดยใช้หลักฐานเชิงประจักษ์</p>	<p>๑. อธิบายการได้ยินเสียงผ่านตัวกลางจากหลักฐานเชิงประจักษ์</p> <p>๒. ระบุตัวแปร ทดลองและอธิบาย ลักษณะและการเกิด เสียงสูง เสียงต่ำ</p> <p>๓. ออกแบบการทดลองและอธิบาย ลักษณะและการเกิด เสียงดัง เสียงค่อย</p> <p>๔. วัดระดับเสียงโดยใช้เครื่องมือวัดระดับเสียง</p> <p>๕. ตระหนักในคุณค่าของความรู้เรื่องระดับเสียงโดยเสนอแนะแนวทางในการหลีกเลี่ยงและลดมลพิษทางเสียง</p>	<p>๑. ระบุส่วนประกอบและบรรยายหน้าที่ของแต่ละส่วนประกอบของวงจรไฟฟ้าอย่างง่ายจากหลักฐานเชิงประจักษ์</p> <p>๒. เขียนแผนภาพและต่อวงจร ไฟฟ้าอย่างง่าย</p> <p>๓. ออกแบบการทดลองและทดลอง ด้วยวิธีที่เหมาะสมในการอธิบายวิธีการ และผลของการต่อเซลล์ไฟฟ้าแบบอนุกรม</p> <p>๔. ตระหนักถึงประโยชน์ของความรู้ของการต่อเซลล์ไฟฟ้าแบบอนุกรมโดยบอกประโยชน์และการประยุกต์ใช้ในชีวิตประจำวัน</p> <p>๕. ออกแบบการทดลองและทดลอง ด้วยวิธีที่เหมาะสมในการอธิบายการต่อหลอดไฟฟ้าแบบอนุกรมและแบบขนาน</p> <p>๖. ตระหนักถึงประโยชน์ของความรู้ของการต่อหลอดไฟฟ้าแบบอนุกรมและแบบขนาน โดยบอกประโยชน์ ข้อจำกัด และการประยุกต์ใช้ในชีวิตประจำวัน</p> <p>๗. อธิบายการเกิด เงามืดเงามัวจากหลักฐานเชิงประจักษ์</p> <p>๘. เขียนแผนภาพรังสีของแสงแสดงการเกิด เงามืดเงามัว</p>

### สาระที่ ๓ วิทยาศาสตร์โลก และอวกาศ

มาตรฐาน ว ๓.๑ เข้าใจองค์ประกอบ ลักษณะ กระบวนการเกิด และวิวัฒนาการของเอกภพ กาแล็กซี ดาวฤกษ์ และ ระบบสุริยะ รวมทั้งปฏิสัมพันธ์ภายในระบบสุริยะที่ส่งผลต่อสิ่งมีชีวิตและการประยุกต์ใช้เทคโนโลยี อวกาศ

ตัวชี้วัดชั้นปี		
ป.๑	ป.๒	ป.๓

<p>๑. ระบุดาวที่ปรากฏบนท้องฟ้าในเวลากลางวัน และกลางคืนจากข้อมูลที่ได้รับรวมได้</p> <p>๒. อธิบายสาเหตุที่มองไม่เห็นดาวส่วนใหญ่ในเวลากลางวันจากหลักฐานเชิงประจักษ์</p>	-	<p>๑. อธิบายแบบรูป เส้นทางการขึ้นและตกของ ดวงอาทิตย์โดยใช้หลักฐานเชิง ประจักษ์</p> <p>๒. อธิบายสาเหตุการเกิดปรากฏการณ์ การขึ้นและตกของดวงอาทิตย์ การเกิดกลางวัน กลางคืน และการ กำหนดทิศ โดยใช้ แบบจำลอง</p> <p>๓. ตระหนักถึง ความสำคัญของ ดวงอาทิตย์ โดย บรรยายประโยชน์ของ ดวงอาทิตย์ต่อสิ่งมีชีวิต</p>
<b>ป.๔</b>	<b>ป.๕</b>	<b>ป.๖</b>
<p>๑. อธิบายแบบรูป เส้นทางการขึ้นและตกของ ดวงจันทร์ โดยใช้หลักฐานเชิง ประจักษ์</p>	<p>๑. เปรียบเทียบความแตกต่างของ ดาวเคราะห์และดาวฤกษ์จากแบบจำลอง</p>	<p>๑. สร้างแบบจำลองที่อธิบายการเกิดและเปรียบเทียบ ปรากฏการณ์ สุริยุปราคาและ จันทรุปราคา</p>
<p>๒. สร้างแบบจำลองที่ อธิบายแบบรูป การเปลี่ยนแปลง รูปร่างปรากฏของ ดวงจันทร์ และพยากรณ์รูปร่างปรากฏของดวงจันทร์</p> <p>๓. สร้างแบบจำลอง แสดงองค์ประกอบ ของระบบสุริยะ และ อธิบาย เปรียบเทียบคาบ การโคจรของ ดาวเคราะห์ต่างๆ จากแบบจำลอง</p>	<p>๒. ใช้แผนที่ดาวระบุตำแหน่งและเส้นทางการขึ้นและตกของกลุ่มดาวฤกษ์บนท้องฟ้า และอธิบาย แบบรูปเส้นทางการขึ้นและตกของกลุ่มดาวฤกษ์บนท้องฟ้าในรอบปี</p>	<p>๒. อธิบาย พัฒนาการ ของเทคโนโลยีอวกาศ และ ยกตัวอย่างการนำเทคโนโลยีอวกาศมาใช้ประโยชน์ในชีวิตประจำวัน จากข้อมูลที่ได้รับรวมได้</p>

มาตรฐาน ว ๓.๒ เข้าใจองค์ประกอบ และความสัมพันธ์ของระบบโลก กระบวนการเปลี่ยนแปลงภายในโลก และบนผิวโลก ธรณีพิบัติภัย กระบวนการเปลี่ยนแปลงลมฟ้าอากาศและภูมิอากาศโลก รวมทั้ง ผลต่อสิ่งมีชีวิตและสิ่งแวดล้อม

ตัวชี้วัดชั้นปี		
ป.๑	ป.๒	ป.๓
๑. อธิบายลักษณะภายนอกของหินจากลักษณะเฉพาะตัวที่สังเกตได้	๑. ระบุส่วนประกอบของดิน และจำแนกชนิดของดินโดยใช้ลักษณะเนื้อดินและการจับตัวเป็นเกณฑ์ ๒. อธิบายการใช้ประโยชน์จากดินจากข้อมูลที่รวบรวมได้	๑. ระบุส่วนประกอบของอากาศ บรรยายความสำคัญของอากาศ และผลกระทบของมลพิษทางอากาศ ต่อสิ่งมีชีวิต จากข้อมูลที่รวบรวมได้ ๒. ตระหนักถึงความสำคัญของอากาศ โดยนำเสนอแนวทางการปฏิบัติตนในการลดการเกิดมลพิษทางอากาศ ๓. อธิบายการเกิดลมจากหลักฐานเชิงประจักษ์ ๔. บรรยายประโยชน์และโทษของลมจากข้อมูลที่รวบรวมได้

ตัวชี้วัดชั้นปี		
ป.๔	ป.๕	ป.๖
๑. เปรียบเทียบปริมาณน้ำใน แต่ละแหล่งและระบุปริมาณน้ำที่มนุษย์สามารถนำมาใช้ประโยชน์ได้ จากข้อมูลที่รวบรวมได้	๑. เปรียบเทียบปริมาณน้ำใน แต่ละแหล่งและระบุปริมาณน้ำที่มนุษย์สามารถนำมาใช้ประโยชน์ได้ จากข้อมูลที่รวบรวมได้ ๒. ตระหนักถึงคุณค่าของน้ำ โดยนำเสนอแนวทางการใช้น้ำอย่างประหยัด และการอนุรักษ์น้ำ ๓. สร้างแบบจำลองที่อธิบายการหมุนเวียนของน้ำในวัฏจักรน้ำ ๔. เปรียบเทียบกระบวนการเกิดเมฆหมอก น้ำค้าง และน้ำค้างแข็ง จากแบบจำลอง ๕. เปรียบเทียบกระบวนการเกิดฝนหิมะ และลูกเห็บ จากข้อมูลที่รวบรวมได้	๑. เปรียบเทียบกระบวนการเกิดหินอัคนี หินตะกอน และหินแปร และอธิบาย วัฏจักรหินจากแบบจำลอง ๒. บรรยายและยก ตัวอย่างการใช้ประโยชน์ของหินและแร่ในชีวิตประจำวันจากข้อมูลที่รวบรวมได้ ๓. สร้างแบบจำลองที่อธิบายการเกิดซากดึกดำบรรพ์และคาดคะเนสภาพแวดล้อมในอดีตของซากดึกดำบรรพ์ ๔. เปรียบเทียบการเกิดลมบก ลมทะเล และมรสุม รวมทั้งอธิบายผลที่มีต่อสิ่งมีชีวิตและสิ่งแวดล้อมจากแบบจำลอง ๕. อธิบายผลของมรสุมต่อการเกิดฤดูของประเทศไทย จากข้อมูลที่รวบรวมได้ ๖. บรรยายลักษณะและผลกระทบของน้ำท่วม การกัดเซาะชายฝั่งดินถล่ม แผ่นดินไหว สึนามิ ๗. ตระหนักถึงผลกระทบของภัยธรรมชาติและธรณีพิบัติภัย โดยนำเสนอแนวทางการเฝ้าระวังและปฏิบัติตนให้ปลอดภัยจากภัยธรรมชาติและธรณีพิบัติภัยที่อาจเกิดในท้องถิ่น ๘. สร้างแบบจำลองที่อธิบายการเกิดปรากฏการณ์เรือนกระจกและผลของปรากฏการณ์เรือนกระจกต่อสิ่งมีชีวิต

		๙. ตระหนักถึงผลกระทบของปรากฏการณ์เรือนกระจก โดยนำเสนอแนวทาง การปฏิบัติตนเพื่อลดกิจกรรมที่ก่อให้เกิดแก๊สเรือนกระจก
--	--	---

#### สาระที่ ๔ เทคโนโลยี

มาตรฐาน ว ๔.๑ เข้าใจแนวคิดหลักของเทคโนโลยีเพื่อการดำรงชีวิตในสังคมที่มีการเปลี่ยนแปลงอย่างรวดเร็ว ใช้ ความรู้และทักษะทางด้านวิทยาศาสตร์ คณิตศาสตร์ และศาสตร์อื่นๆ เพื่อแก้ปัญหาหรือพัฒนางาน อย่างมีความคิดสร้างสรรค์ด้วยกระบวนการออกแบบเชิงวิศวกรรม เลือกใช้เทคโนโลยีอย่าง เหมาะสมโดยคำนึงถึงผลกระทบต่อชีวิต สังคม และสิ่งแวดล้อม

ตัวชี้วัดชั้นปี		
ป.๑	ป.๒	ป.๓
-	-	-
ป.๔	ป.๕	ป.๖
-	-	-

#### สาระที่ ๔ เทคโนโลยี

มาตรฐาน ว ๔.๒ เข้าใจและใช้แนวคิดเชิงคำนวณในการแก้ปัญหาที่พบในชีวิตจริงอย่างเป็นขั้นตอนและเป็นระบบ ใช้เทคโนโลยีสารสนเทศและการสื่อสารในการเรียนรู้ การทำงาน และการแก้ปัญหาได้อย่างมีประสิทธิภาพ รู้เท่าทันและมีจริยธรรม

ตัวชี้วัดชั้นปี		
ป.๑	ป.๒	ป.๓
๑. แก้ปัญหาอย่างง่าย โดยใช้การลองผิด ลองถูก การเปรียบเทียบ	๑. แสดงลำดับขั้นตอนการทำงาน หรือการแก้ปัญหาย่างง่ายโดยใช้ ภาพ สัญลักษณ์ หรือข้อความ	๑. แสดงอัลกอริทึมในการทำงานหรือ การแก้ปัญหาย่างง่ายโดยใช้ภาพ สัญลักษณ์ หรือข้อความ
๒. แสดงลำดับขั้นตอนการทำงาน หรือการแก้ปัญหาย่างง่าย โดยใช้ ภาพ สัญลักษณ์ หรือข้อความ	๒. เขียนโปรแกรมอย่างง่าย โดยใช้ ซอฟต์แวร์หรือสื่อ และตรวจหาข้อผิดพลาดของโปรแกรม	๒. เขียนโปรแกรมอย่างง่าย โดยใช้ ซอฟต์แวร์หรือสื่อ และตรวจหาข้อผิดพลาดของโปรแกรม
๓. เขียนโปรแกรมอย่างง่าย โดยใช้ ซอฟต์แวร์ หรือสื่อ	๓. ใช้เทคโนโลยีในการสร้าง จัด ทดสอบ ค้นหา จัดเก็บ เรียกใช้ ข้อมูลตามวัตถุประสงค์	๓. ใช้อินเทอร์เน็ตค้นหาความรู้
๔. ใช้เทคโนโลยีในการสร้าง จัด เก็บ เรียกใช้ข้อมูลตามวัตถุประสงค์	๔. ใช้เทคโนโลยี สารสนเทศอย่าง ปลอดภัย ปฏิบัติ ตามข้อตกลงในการ ใช้คอมพิวเตอร์ร่วมกันดูแลรักษา	๔. รวบรวม ประมวลผล และ นำเสนอข้อมูล โดยใช้ซอฟต์แวร์ตามวัตถุประสงค์
๕. ใช้เทคโนโลยี สารสนเทศอย่าง ปลอดภัย ปฏิบัติตามข้อตกลงในการ ใช้คอมพิวเตอร์ร่วมกันดูแลรักษา		

อุปกรณ์เบื้องต้น ใช้งานอย่างเหมาะสม	รักษา อุปกรณ์เบื้องต้น ใช้งานอย่างเหมาะสม	๕. ใช้เทคโนโลยีสารสนเทศอย่างปลอดภัย ปฏิบัติตามข้อตกลงในการใช้อินเทอร์เน็ต
-------------------------------------	---	---

ป.๔	ป.๕	ป.๖
<p>๑. ใช้เหตุผลเชิงตรรกะในการแก้ปัญหา การอธิบายการทำงาน การคาดการณ์ผลลัพธ์ จากปัญหาอย่างง่าย</p> <p>๒. ออกแบบ และเขียนโปรแกรมอย่างง่าย โดยใช้ซอฟต์แวร์หรือสื่อ และตรวจหาข้อผิดพลาดและแก้ไข</p> <p>๓. ใช้อินเทอร์เน็ตค้นหาความรู้ และประเมินความน่าเชื่อถือของข้อมูล</p> <p>๔. รวบรวม ประเมิน นำเสนอข้อมูล และสารสนเทศ โดยใช้ซอฟต์แวร์ที่หลากหลาย เพื่อแก้ปัญหาในชีวิตประจำวัน</p> <p>๕. ใช้เทคโนโลยี สารสนเทศอย่างปลอดภัย เข้าใจ สิทธิและหน้าที่ ของตน เคารพใน สิทธิของผู้อื่น แจ้งผู้เกี่ยวข้องเมื่อพบข้อมูลหรือบุคคลที่ไม่เหมาะสม</p>	<p>๑. ใช้เหตุผลเชิงตรรกะในการแก้ปัญหา การอธิบาย การงาน การคาดการณ์ผลลัพธ์จากปัญหาอย่างง่าย</p> <p>๒. ออกแบบและเขียน โปรแกรมที่มีการใช้เหตุผลเชิงตรรกะอย่างง่าย ตรวจหาข้อผิดพลาดและแก้ไข</p> <p>๓. ใช้อินเทอร์เน็ตค้นหาข้อมูล ติดต่อสื่อสาร และทำงานร่วมกัน ประเมินความน่าเชื่อถือของข้อมูล</p> <p>๔. รวบรวม ประเมิน นำเสนอข้อมูล และสารสนเทศ ตามวัตถุประสงค์โดยใช้ซอฟต์แวร์หรือบริการบนอินเทอร์เน็ตที่ หลากหลาย เพื่อ แก้ปัญหาในชีวิตประจำวัน</p> <p>๕. ใช้เทคโนโลยีสารสนเทศอย่างปลอดภัย มีมารยาท เข้าใจสิทธิและหน้าที่ของตน เคารพในสิทธิ ของผู้อื่น แจ้งผู้เกี่ยวข้อง เมื่อพบข้อมูลหรือบุคคลที่ไม่เหมาะสม</p>	<p>๑. ใช้เหตุผลเชิงตรรกะในการอธิบาย และ ออกแบบวิธีการ แก้ปัญหาที่พบในชีวิตประจำวัน</p> <p>๒. ออกแบบและเขียนโปรแกรมอย่างง่ายเพื่อแก้ปัญหาในชีวิตประจำวัน ตรวจหาข้อผิดพลาดของ โปรแกรม และแก้ไข</p> <p>๓. ใช้อินเทอร์เน็ตในการค้นหาข้อมูลอย่างมีประสิทธิภาพ</p> <p>๔. ใช้เทคโนโลยี สารสนเทศ ทำงานร่วมกันอย่างปลอดภัย เข้าใจสิทธิและหน้าที่ของตน เคารพในสิทธิของผู้อื่น แจ้งผู้เกี่ยวข้องเมื่อพบข้อมูลหรือบุคคลที่ไม่เหมาะสม</p>

**ตัวชี้วัดสาระการเรียนรู้แกนกลางและสาระการเรียนรู้ท้องถิ่น**  
**ชั้นประถมศึกษาปีที่ ๑**

**สาระที่ ๑ วิทยาศาสตร์ชีวภาพ**

**มาตรฐาน ว ๑.๑** เข้าใจความหลากหลายของระบบนิเวศ ความสัมพันธ์ระหว่างสิ่งไม่มีชีวิตกับสิ่งมีชีวิตและความสัมพันธ์ระหว่างสิ่งมีชีวิตกับสิ่งมีชีวิตต่างๆ ในระบบนิเวศ การถ่ายทอดพลังงาน การเปลี่ยนแปลงแทนที่ในระบบนิเวศ ความหมายของประชากรปัญหาและผลกระทบที่มีต่อทรัพยากรธรรมชาติและสิ่งแวดล้อม แนวทางในการอนุรักษ์ทรัพยากรธรรมชาติและการแก้ไขปัญหาสิ่งแวดล้อมรวมทั้งนำความรู้ไปใช้ประโยชน์

รหัสตัวชี้วัด	ตัวชี้วัด	สาระการเรียนรู้แกนกลาง	สาระการเรียนรู้ท้องถิ่น
ว ๑.๑ ป ๑/๑	๑. ระบุชื่อพืชและสัตว์ที่อาศัยอยู่บริเวณต่าง ๆ จากข้อมูลที่รวบรวมได้	-บริเวณต่าง ๆ ในท้องถิ่น เช่น สนามหญ้า ใต้ต้นไม้ สวนหย่อม แหล่งน้ำ อาจพบพืชและสัตว์หลายชนิดอาศัยอยู่	-สำรวจ สังเกต และรวบรวมพืช และสัตว์ที่พบบริเวณโรงเรียนวัดบางหญ้าแพรก
ว ๑.๑ ป ๑/๒	๒. บอกสภาพแวดล้อมที่เหมาะสมกับการดำรงชีวิตของสัตว์ในบริเวณที่อาศัยอยู่	-บริเวณที่แตกต่างกันอาจพบพืชและสัตว์แตกต่างกัน เพราะสภาพแวดล้อมของแต่ละบริเวณจะมี ความเหมาะสมต่อการดำรงชีวิตของพืชและสัตว์ ที่อาศัยอยู่ในแต่ละบริเวณ เช่น สระน้ำ มีน้ำเป็นที่อยู่ อาศัยของหอย ปลา สาหร่ายเป็นที่หลบภัยและมี แหล่งอาหารของหอยและปลา บริเวณต้นมะม่วงมี ต้นมะม่วงเป็นแหล่งที่อยู่ และมีอาหารสำหรับกระรอกและมด	-ตรวจสอบ และระบุสิ่งมีชีวิตที่พบบริเวณโรงเรียนวัดบางหญ้าแพรก -ระบุปัญหา เสนอแนวทางในการแก้ไข และอนุรักษ์สภาพแวดล้อม

		- ถ้าสภาพแวดล้อมในบริเวณที่พืชและสัตว์อาศัยอยู่มีการเปลี่ยนแปลง จะมีผลต่อการดำรงชีวิตของพืชและสัตว์	
--	--	---	--

### สาระที่ ๑ วิทยาศาสตร์ชีวภาพ

**มาตรฐาน ว ๑.๒** เข้าใจสมบัติของสิ่งมีชีวิต หน่วยพื้นฐานของสิ่งมีชีวิต การลำเลียงสารผ่านเซลล์ความสัมพันธ์ของโครงสร้าง และหน้าที่ของระบบต่าง ๆ ของสัตว์และมนุษย์ที่ทำงานสัมพันธ์กัน ความสัมพันธ์ของโครงสร้าง และหน้าที่ของอวัยวะต่าง ๆ ของพืชที่ทำงานสัมพันธ์กันรวมทั้งนำความรู้ไปใช้ประโยชน์

รหัสตัวชี้วัด	ตัวชี้วัด	สาระการเรียนรู้แกนกลาง	สาระการเรียนรู้ท้องถิ่น
ว ๑.๒ ป ๑/๑	๑. ระบุชื่อ บรรยายลักษณะและบอกหน้าที่ของส่วนต่าง ๆ ของร่างกายมนุษย์ สัตว์ และพืช รวมทั้งบรรยายการทำงานที่ร่วมกัน ของส่วนต่าง ๆ ของร่างกายมนุษย์ในการทำกิจกรรมต่าง ๆ จากข้อมูลที่รวบรวมได้	- มนุษย์มีส่วนต่าง ๆ ที่มีลักษณะและหน้าที่แตกต่างกัน เพื่อให้เหมาะสมในการดำรงชีวิต เช่น ตามีหน้าที่ ไ้มองดู โดยมีหนังตาและขนตาเพื่อป้องกันอันตรายให้กับตา หูมีหน้าที่รับฟังเสียง โดยมีใบหูและรูหู เพื่อเป็นทางผ่านของเสียง ปากมีหน้าที่ดูด กินอาหาร มีช่องปาก และมีริมฝีปากบนล่าง แขนและมือมีหน้าที่ยก หยิบ จับ มีท่อนแขนและนิ้วมือที่ขยับได้ สมองมีหน้าที่ควบคุมการทำงานของส่วนต่าง ๆ ของร่างกาย เป็นก้อนอยู่ในกะโหลกศีรษะ โดยส่วนต่าง ๆ ของร่างกายจะทำหน้าที่ร่วมกันในการทำกิจกรรม ในชีวิตประจำวัน	-ระบุส่วนประกอบ และบอกหน้าที่ของอวัยวะภายนอกของสัตว์และพืชที่พบบริเวณโรงเรียน วัดบางหญ้าแพรก

		<p>- สัตว์มีหลายชนิด แต่ละชนิดมีส่วนต่าง ๆ ที่มีลักษณะและหน้าที่แตกต่างกัน เพื่อให้เหมาะสม ในการดำรงชีวิต เช่น ปลา มีครีบเป็นแผ่น ส่วนกบ เต่า แมว มีขา ๔ ขา และมีเท้า สำหรับใช้ในการเคลื่อนที่</p>	
--	--	--	--

รหัสตัวชีวิต	ตัวชีวิต	สาระการเรียนรู้แกนกลาง	สาระการเรียนรู้ท้องถิ่น
		<p>- พืชมีส่วนต่าง ๆ ที่มีลักษณะและหน้าที่แตกต่างกัน เพื่อให้เหมาะสมในการดำรงชีวิตโดยทั่วไป รากมีลักษณะเรียวยาว และแตกแขนงเป็นรากเล็ก ๆ ทำหน้าที่ดูดน้ำ ลำต้นมีลักษณะเป็นทรงกระบอกตั้งตรงและมีกิ่งก้าน ทำหน้าที่ชูกิ่งก้าน ใบ และดอก ใบมีลักษณะเป็นแผ่นแบน ทำหน้าที่สร้างอาหาร นอกจากนี้พืชหลายชนิดอาจมีดอกที่มีสี รูปร่างต่าง ๆ ทำหน้าที่สืบพันธุ์ รวมทั้งมีผลที่มีเปลือก มีเนื้อห่อหุ้มเมล็ด และมีเมล็ดซึ่งสามารถงอกเป็นต้นใหม่ได้</p>	

ว ๑.๒ ป๑/๒	๒. ตระหนักถึงความสำคัญของส่วนต่าง ๆ ของร่างกายตนเอง โดยการดูแลส่วนต่าง ๆ อย่างถูกต้อง ให้ปลอดภัย และรักษา ความสะดวกอยู่เสมอ	- มนุษย์ใช้ส่วนต่าง ๆ ของร่างกายในการทำกิจกรรมต่าง ๆ เพื่อดำรงชีวิต มนุษย์จึงควรใช้ส่วนต่าง ๆ ของร่างกายอย่างถูกต้อง ปลอดภัย และรักษา ความสะดวกอยู่เสมอ เช่น ใช้ตามองตัวหนังสือในที่ ๆ มีแสงสว่างเพียงพอ ดูแลตาให้ปลอดภัยจากอันตราย และรักษา ความสะดวกตาอยู่เสมอ	-
------------	---	--	---

### สาระที่ ๑ วิทยาศาสตร์ชีวภาพ

มาตรฐาน ว ๑.๓ เข้าใจกระบวนการและความสำคัญของการถ่ายทอดลักษณะทางพันธุกรรม สารพันธุกรรม การเปลี่ยนแปลงทางพันธุกรรมที่มีผลต่อสิ่งมีชีวิต ความหลากหลายทางชีวภาพและวิวัฒนาการของสิ่งมีชีวิต รวมทั้งนำความรู้ไปใช้ประโยชน์

รหัสตัวชีวิต	ตัวชีวิต	สาระการเรียนรู้แกนกลาง	สาระการเรียนรู้ท้องถิ่น
-	-	-	-

### สาระที่ ๒ วิทยาศาสตร์กายภาพ

มาตรฐาน ว ๒.๑ เข้าใจสมบัติของสสาร องค์ประกอบของสสาร ความสัมพันธ์ระหว่างสมบัติของสสารกับโครงสร้างและแรงยึดเหนี่ยวระหว่างอนุภาค หลักและธรรมชาติของการเปลี่ยนแปลงสถานะของสสาร การเกิดสารละลาย และการเกิดปฏิกิริยาเคมี

รหัสตัวชี้วัด	ตัวชี้วัด	สาระการเรียนรู้แกนกลาง	สาระการเรียนรู้ท้องถิ่น
ว ๒.๑ ป ๑/๑	๑. อธิบายสมบัติที่สังเกตได้ของวัสดุที่ใช้ทำวัตถุซึ่งทำจากวัสดุชนิดเดียว หรือหลายชนิด ประกอบกันโดยใช้หลักฐานเชิงประจักษ์	-วัสดุที่ใช้ทำวัตถุที่เป็นของเล่น ของใช้ มีหลายชนิด เช่น ผ้า แก้ว พลาสติก ยาง ไม้ อิฐ หิน กระดาษ โลหะ วัสดุแต่ละชนิดมีสมบัติที่สังเกตได้ต่าง ๆ เช่น สี นุ่ม แข็ง ขรุขระ เรียบ ไส ซุน ยืดหดได้ บิดงอได้ - สมบัติที่สังเกตได้ของวัสดุแต่ละชนิดอาจเหมือนกัน ซึ่งสามารถนำมาใช้เป็นเกณฑ์ในการจัดกลุ่มวัสดุได้ วัสดุบางอย่างสามารถนำมาประกอบกันเพื่อทำเป็นวัตถุต่าง ๆ เช่น ผ้าและกระดาษ ใช้ทำเสื้อ ไม้และโลหะ ใช้ทำกระทะ	-อธิบายสมบัติของวัสดุที่ใช้ทำอุปกรณ์และเครื่องมือในการเกษตร
ว ๒.๑ ป ๑/๒	๒. ระบุชนิดของวัสดุและจัดกลุ่มวัสดุตามสมบัติที่สังเกตได้		

## สาระที่ ๒ วิทยาศาสตร์กายภาพ

มาตรฐาน ว ๒.๒ เข้าใจธรรมชาติของแรงในชีวิตประจำวัน ผลของแรงที่กระทำต่อวัตถุ ลักษณะการเคลื่อนที่แบบต่าง ๆ ของวัตถุ รวมทั้งนำความรู้ไปใช้ประโยชน์

รหัสตัวชี้วัด	ตัวชี้วัด	สาระการเรียนรู้แกนกลาง	สาระการเรียนรู้ท้องถิ่น
-	-	-	-

## สาระที่ ๒ วิทยาศาสตร์กายภาพ

มาตรฐาน ว ๒.๓ เข้าใจความหมายของพลังงาน การเปลี่ยนแปลงและการถ่ายโอนพลังงาน ปฏิสัมพันธ์ระหว่างสสารและพลังงาน พลังงานในชีวิตประจำวัน ธรรมชาติของคลื่น ปรากฏการณ์ที่เกี่ยวข้องกับเสียง แสง และคลื่นแม่เหล็กไฟฟ้า รวมทั้งนำความรู้ไปใช้ประโยชน์

รหัสตัวชี้วัด	ตัวชี้วัด	สาระการเรียนรู้แกนกลาง	สาระการเรียนรู้ท้องถิ่น
ว ๒.๓ ป ๑/๑	๑. บรรยายการเกิดเสียงและทิศทาง การเคลื่อนที่ของเสียงจากหลักฐานเชิงประจักษ์	-เสียงเกิดจากการสั่นของวัตถุ วัตถุที่ทำให้เกิดเสียงเป็นแหล่งกำเนิดเสียงซึ่งมีทั้งแหล่งกำเนิดเสียงตามธรรมชาติและแหล่งกำเนิดเสียงที่มนุษย์สร้างขึ้น เสียงเคลื่อนที่ออกจากแหล่งกำเนิดเสียงทุกทิศทาง	-จำแนกแหล่งที่มาของเสียงรอบ ๆ โรงเรียนวัด บางหญ้าแพรก เช่น กิจกรรมฟังเสียงธรรมชาติ รื่นรมย์

### สาระที่ ๓ วิทยาศาสตร์โลก และอวกาศ

มาตรฐาน ว ๓.๑ เข้าใจองค์ประกอบ ลักษณะ กระบวนการเกิด และวิวัฒนาการของเอกภพ กาแล็กซี ดาวฤกษ์ และระบบสุริยะ รวมทั้งปฏิสัมพันธ์ภายในระบบสุริยะที่ส่งผลต่อสิ่งมีชีวิตและการประยุกต์ใช้เทคโนโลยีอวกาศ

รหัสตัวชี้วัด	ตัวชี้วัด	สาระการเรียนรู้แกนกลาง	สาระการเรียนรู้ท้องถิ่น
ว ๓.๑ ป ๑/๑	๑. ระบุดาวที่ปรากฏบนท้องฟ้าในเวลากลางวัน และกลางคืนจากข้อมูลที่รวบรวมได้	- บนท้องฟ้ามีดวงอาทิตย์ ดวงจันทร์ และดาว ซึ่งในเวลากลางวันจะมองเห็นดวงอาทิตย์และ	สังเกตดาวบนท้องฟ้าในเวลากลางวันและกลางคืน ที่บ้าน /โรงเรียน

ว ๓.๑ ป ๑/๒	๒. อธิบายสาเหตุที่มองไม่เห็นดาวส่วนใหญ่ ในเวลากลางวันจากหลักฐานเชิงประจักษ์	อาจมองเห็นดวงจันทร์บางเวลาในบางวัน แต่ไม่สามารถมองเห็นดาว -ในเวลากลางวันมองไม่เห็นดาวส่วนใหญ่ เนื่องจากแสงอาทิตย์สว่างกว่าจึงกลบแสงของดาว ส่วนในเวลากลางคืนจะมองเห็นดาวและมองเห็นดวงจันทร์ เกือบทุกคืน	-
-------------	---	---	---

### สาระที่ ๓ วิทยาศาสตร์โลก และอวกาศ

มาตรฐาน ว ๓.๒ เข้าใจองค์ประกอบ และความสัมพันธ์ของระบบโลก กระบวนการเปลี่ยนแปลงภายในโลกและบนผิวโลก ธรณีพิบัติภัย กระบวนการเปลี่ยนแปลงลมฟ้าอากาศและภูมิอากาศโลกรวมทั้งผลต่อสิ่งมีชีวิตและสิ่งแวดล้อม

รหัสตัวชี้วัด	ตัวชี้วัด	สาระการเรียนรู้แกนกลาง	สาระการเรียนรู้ท้องถิ่น
ว ๓.๒ ป ๑/๑	๑. อธิบายลักษณะภายนอกของหิน จากลักษณะเฉพาะตัวที่สังเกตได้	-หินที่อยู่ในธรรมชาติมีลักษณะภายนอกเฉพาะตัว ที่สังเกตได้ เช่น สี ลวดลาย น้ำหนัก ความแข็ง และเนื้อหิน	-สังเกตลักษณะของหินที่พบบริเวณโรงเรียนวัดบางหญ้าแพรก ชุมชนของตนเอง

### สาระที่ ๔ เทคโนโลยี

มาตรฐาน ว ๔.๑ เข้าใจแนวคิดหลักของเทคโนโลยีเพื่อการดำรงชีวิตในสังคมที่มีการเปลี่ยนแปลงอย่างรวดเร็วใช้ความรู้และทักษะทางด้านวิทยาศาสตร์ คณิตศาสตร์ และศาสตร์อื่น ๆ เพื่อแก้ปัญหา หรือพัฒนางานอย่างมีความคิดสร้างสรรค์ด้วยกระบวนการออกแบบเชิงวิศวกรรม เลือกใช้

เทคโนโลยีอย่างเหมาะสมโดยคำนึงถึงผลกระทบต่อชีวิต สังคม และสิ่งแวดล้อม

รหัสตัวชี้วัด	ตัวชี้วัด	สาระการเรียนรู้แกนกลาง	สาระการเรียนรู้ท้องถิ่น
-	-	-	-

#### สาระที่ ๔ เทคโนโลยี

**มาตรฐาน ว ๔.๒** เข้าใจและใช้แนวคิดเชิงคำนวณในการแก้ปัญหาที่พบในชีวิตจริงอย่างเป็นขั้นตอนและเป็นระบบ ใช้เทคโนโลยีสารสนเทศและการสื่อสารในการเรียนรู้ การทำงาน และการแก้ปัญหาได้อย่างมีประสิทธิภาพ รู้เท่าทัน และมีจริยธรรม

รหัสตัวชี้วัด	ตัวชี้วัด	สาระการเรียนรู้แกนกลาง	สาระการเรียนรู้ท้องถิ่น
ว ๔.๒ ป ๑/๑	๑. แก้ปัญหาอย่างง่ายโดยใช้การลองผิดลองถูก การเปรียบเทียบ	<ul style="list-style-type: none"> <li>- การแก้ปัญหาให้ประสบความสำเร็จทำได้โดยใช้ขั้นตอนการแก้ปัญหา</li> <li>- ปัญหาอย่างง่าย เช่น เกมเขาวงกต เกมหาจุดแตกต่างของภาพการจัดหนังสือใส่กระเป๋า</li> </ul>	แก้ปัญหาต่างๆในการดำเนินกิจกรรมประจำวันในโรงเรียนวัดบางหญ้าแพรกได้ เช่น การวางรองเท้า การจัดกระเป๋านักเรียน การจัดเก็บอุปกรณ์แปรงฟัน ฯลฯ
ว ๔.๒ ป ๑/๒	๒. แสดงลำดับขั้นตอนการทำงาน หรือ การแก้ปัญหาอย่างง่ายโดยใช้ภาพ สัญลักษณ์ หรือข้อความ	<ul style="list-style-type: none"> <li>- การแสดงขั้นตอนการแก้ปัญหาทำได้โดยการเขียน บอกเล่า วาดภาพ หรือใช้สัญลักษณ์</li> <li>- ปัญหาอย่างง่าย เช่น เกมเขาวงกต เกมหาจุดแตกต่างของภาพ การจัดหนังสือใส่กระเป๋า</li> </ul>	-

รหัสตัวชี้วัด	ตัวชี้วัด	สาระการเรียนรู้แกนกลาง	สาระการเรียนรู้ท้องถิ่น
---------------	-----------	------------------------	-------------------------

ว ๔.๒ ป ๑/๓	๓. เขียนโปรแกรมอย่างง่าย โดยใช้ซอฟต์แวร์หรือสื่อ	<ul style="list-style-type: none"> <li>- การเขียนโปรแกรมเป็นการสร้างลำดับของคำสั่ง ให้คอมพิวเตอร์ทำงาน</li> <li>- ตัวอย่างโปรแกรม เช่น เขียนโปรแกรมสั่งให้ตัวละครย้ายตำแหน่ง ย่อขยายขนาด เปลี่ยนรูปร่าง</li> <li>- ซอฟต์แวร์ หรือสื่อที่ใช้ในการเขียนโปรแกรม เช่น ใช้บัตรคำสั่งแสดงการเขียนโปรแกรม, Code.org</li> </ul>	-
ว ๔.๒ ป ๑/๔	๔. ใช้เทคโนโลยีในการสร้าง จัดเก็บ เรียกใช้ข้อมูลตามวัตถุประสงค์	<ul style="list-style-type: none"> <li>- การใช้งานอุปกรณ์เทคโนโลยีเบื้องต้น เช่น การใช้เมาส์ คีย์บอร์ด จอสัมผัส การเปิด-ปิด อุปกรณ์เทคโนโลยี</li> <li>-การใช้งานซอฟต์แวร์เบื้องต้น เช่น การเข้าและออกจากโปรแกรม การสร้างไฟล์ การจัดเก็บ การเรียกใช้ไฟล์ ทำได้ในโปรแกรม เช่น โปรแกรมประมวลคำ โปรแกรมกราฟิก โปรแกรมนำเสนอ</li> <li>-การสร้างและจัดเก็บไฟล์อย่างเป็นระบบจะทำให้เรียกใช้ ค้นหาข้อมูลได้ง่ายและรวดเร็ว</li> </ul>	-

รหัสตัวชี้วัด	ตัวชี้วัด	สาระการเรียนรู้แกนกลาง	สาระการเรียนรู้ท้องถิ่น
ว ๔.๒ ป ๑/๕	๕. ใช้เทคโนโลยีสารสนเทศอย่างปลอดภัย ปฏิบัติตามข้อตกลงในการใช้คอมพิวเตอร์ร่วมกัน ดูแลรักษาอุปกรณ์เบื้องต้น ใช้งานอย่างเหมาะสม	<ul style="list-style-type: none"> <li>- การใช้เทคโนโลยีสารสนเทศอย่างปลอดภัย เช่น รู้จักข้อมูลส่วนตัว อันตรายจากการเผยแพร่ข้อมูลส่วนตัว และไม่บอกข้อมูลส่วนตัวกับบุคคลอื่นยกเว้นผู้ปกครอง หรือครู แจ้งผู้เกี่ยวข้องเมื่อต้องการ ความช่วยเหลือเกี่ยวกับการใช้งาน</li> <li>- ข้อปฏิบัติในการใช้งานและการดูแลรักษา อุปกรณ์ เช่น ไม่ขีดเขียนบนอุปกรณ์ ทำความสะอาด ใช้อุปกรณ์อย่างถูกวิธี</li> <li>- การใช้งานอย่างเหมาะสม เช่น จัดทำนั่งให้ถูกต้อง การพักสายตาเมื่อใช้อุปกรณ์เป็นเวลานาน ระวังดวงอุบัติเหตุจากการใช้งาน</li> </ul>	-

**ตัวชี้วัดและสาระการเรียนรู้แกนกลาง**  
**ชั้นประถมศึกษาปีที่ ๒**

**สาระที่ ๑ วิทยาศาสตร์ชีวภาพ**

**มาตรฐาน ว ๑.๑** เข้าใจความหลากหลายของระบบนิเวศ ความสัมพันธ์ระหว่างสิ่งไม่มีชีวิตกับสิ่งมีชีวิตและความสัมพันธ์ระหว่างสิ่งมีชีวิตกับสิ่งมีชีวิตต่าง ๆ ในระบบนิเวศ การถ่ายทอดพลังงาน การเปลี่ยนแปลงแทนที่ในระบบนิเวศ ความหมายของประชากรปัญหาและผลกระทบที่มีต่อทรัพยากรธรรมชาติและสิ่งแวดล้อม แนวทางในการอนุรักษ์ทรัพยากรธรรมชาติและการแก้ไขปัญหาสิ่งแวดล้อมรวมทั้งนำความรู้ไปใช้ประโยชน์

รหัสตัวชี้วัด	ตัวชี้วัด	สาระการเรียนรู้แกนกลาง	สาระการเรียนรู้ท้องถิ่น
-	-	-	-

**สาระที่ ๑ วิทยาศาสตร์ชีวภาพ**

**มาตรฐาน ว ๑.๒** เข้าใจสมบัติของสิ่งมีชีวิต หน่วยพื้นฐานของสิ่งมีชีวิต การลำเลียงสารผ่านเซลล์ความสัมพันธ์ของโครงสร้าง และหน้าที่ของระบบต่าง ๆ ของสัตว์และมนุษย์ที่ทำงานสัมพันธ์กัน ความสัมพันธ์ของโครงสร้าง และหน้าที่ของอวัยวะต่าง ๆ ของพืชที่ทำงานสัมพันธ์กันรวมทั้งนำความรู้ไปใช้ประโยชน์

รหัสตัวชี้วัด	ตัวชี้วัด	สาระการเรียนรู้แกนกลาง	สาระการเรียนรู้ท้องถิ่น
ว ๑.๒ ป ๒/๑	๑. ระบุว่าพืชต้องการแสงและน้ำเพื่อการเจริญเติบโต โดยใช้ข้อมูลจากหลักฐานเชิงประจักษ์	- พืชต้องการน้ำ แสง เพื่อการเจริญเติบโต	-นำพืชท้องถิ่นหรือบริเวณโรงเรียนวัดบางหญ้าแพรก มาทดลองเกี่ยวกับปัจจัยในการเจริญเติบโตของพืช

ว ๑.๒ ป ๒/๒	๒. ตระหนักถึงความจำเป็นที่พืชต้องได้รับน้ำ และแสงเพื่อการเจริญเติบโต โดยดูแลพืชให้ได้ รับสิ่งดังกล่าวอย่างเหมาะสม		-ปลูกพืชอย่างง่าย เช่นหัวหอมแดง บริเวณห้องเรียนหรือสวนโรงเรียนวัดบางหญ้าแพรก
-------------	---	--	--

รหัสตัวชี้วัด	ตัวชี้วัด	สาระการเรียนรู้แกนกลาง	สาระการเรียนรู้ท้องถิ่น
ว ๑.๒ ป ๒/๓	๓. สร้างแบบจำลองที่บรรยายวัฏจักรชีวิตของพืชดอก	- พืชดอกเมื่อเจริญเติบโตและมีดอก ดอกจะมีการสืบพันธุ์เปลี่ยนแปลงไปเป็นผล ภายในผลมีเมล็ด เมื่อเมล็ดงอก ต้นอ่อนที่อยู่ภายในเมล็ด จะเจริญ เติบโตเป็นพืชต้นใหม่ พืชต้นใหม่จะเจริญเติบโต ออกดอกเพื่อสืบพันธุ์มีผลต่อไปได้อีกหมุนเวียนต่อเนื่องเป็นวัฏจักรชีวิตของพืชดอก	-

### สาระที่ ๑ วิทยาศาสตร์ชีวภาพ

มาตรฐาน ว ๑.๓ เข้าใจกระบวนการและความสำคัญของการถ่ายทอดลักษณะทางพันธุกรรม สารพันธุกรรม การเปลี่ยนแปลงทางพันธุกรรมที่มีผลต่อสิ่งมีชีวิต ความหลากหลายทางชีวภาพและวิวัฒนาการของสิ่งมีชีวิต รวมทั้งนำความรู้ไปใช้ประโยชน์

รหัสตัวชี้วัด	ตัวชี้วัด	สาระการเรียนรู้แกนกลาง	สาระการเรียนรู้ท้องถิ่น
---------------	-----------	------------------------	-------------------------

ว ๑.๓ ป ๒/๑	๑. เปรียบเทียบลักษณะของสิ่งมีชีวิตและสิ่งไม่มีชีวิต จากข้อมูลที่รวบรวมได้	- สิ่งที่อยู่รอบตัวเรามีทั้งที่เป็นสิ่งมีชีวิตและสิ่งไม่มีชีวิต สิ่งมีชีวิตต้องการอาหาร มีการหายใจ เจริญเติบโต ขับถ่าย เคลื่อนไหว ตอบสนองต่อสิ่งเร้า และสืบพันธุ์ได้ลูกที่มีลักษณะคล้ายคลึงกับพ่อแม่ ส่วนสิ่งไม่มีชีวิตจะไม่มีลักษณะดังกล่าว	-สำรวจสิ่งมีชีวิต และสิ่งไม่มีชีวิตในห้องเรียน และบริเวณรอบ โรงเรียนวัดบางหญ้าแพรก
-------------	---	--	--

## สาระที่ ๒ วิทยาศาสตร์กายภาพ

**มาตรฐาน ว ๒.๑** เข้าใจสมบัติของสสาร องค์ประกอบของสสาร ความสัมพันธ์ระหว่างสมบัติของสสารกับโครงสร้างและแรงยึดเหนี่ยวระหว่างอนุภาค หลักและธรรมชาติของการเปลี่ยนแปลงสถานะของสสาร การเกิดสารละลาย และการเกิดปฏิกิริยาเคมี

รหัสตัวชี้วัด	ตัวชี้วัด	สาระการเรียนรู้แกนกลาง	สาระการเรียนรู้ท้องถิ่น
ว ๒.๑ ป ๒/๑	๑. เปรียบเทียบสมบัติการดูดซับน้ำของวัสดุ โดยใช้หลักฐานเชิงประจักษ์ และระบุการนำสมบัติการดูดซับน้ำของวัสดุไปประยุกต์ใช้ ในการทำวัสดุในชีวิตประจำวัน	- วัสดุแต่ละชนิดมีสมบัติการดูดซับน้ำแตกต่างกัน จึงนำไปทำวัสดุเพื่อใช้ประโยชน์ได้แตกต่างกัน เช่น ใ้ผ้าที่ดูดซับน้ำได้มากทำผ้าเช็ดตัว ใช้พลาสติก ซึ่งไม่ดูดซับน้ำทำร่ม	- สังเกตลักษณะการใช้งานและสมบัติของวัสดุต่างๆ ในชีวิตประจำวัน
ว ๒.๑ ป ๒/๒	๒. อธิบายสมบัติที่สังเกตได้ของวัสดุที่เกิดจากการนำวัสดุมาผสมกัน โดยใช้หลักฐานเชิงประจักษ์	- วัสดุบางอย่างสามารถนำมาผสมกันซึ่งทำให้ได้สมบัติที่เหมาะสมเพื่อนำไปใช้ประโยชน์ตามต้องการ เช่น แป้งผสมน้ำตาลและน้ำกะทิ ใช้ทำขนมไทย ปูนปลาสเตอร์ผสมเยื่อกระดาษใช้	- สังเกต และจำแนกวัสดุ ที่เกิดจากการนำวัสดุมาผสมกัน โดยสังเกตจากของใช้ส่วนตัวของใช้ภายในห้องเรียนและโรงเรียน

		ทำกระปุกออมสิน ปูนผสมหิน ทราย และน้ำใช้ ทำคอนกรีต	
ว ๒.๑ ป ๒/๓	๓. เปรียบเทียบสมบัติที่สังเกตได้ของวัสดุ เพื่อนำมาทำเป็นวัตถุในการใช้งานตามวัตถุประสงค์ และอธิบายการนำวัสดุที่ใช้แล้วกลับมาใช้ใหม่โดยใช้หลักฐานเชิงประจักษ์	- การนำวัสดุมาทำเป็นวัตถุในการใช้งาน ตามวัตถุประสงค์ขึ้นอยู่กับสมบัติของวัสดุ วัสดุที่ใช้แล้วอาจนำกลับมาใช้ใหม่ได้ เช่น กระดาษใช้แล้ว อาจนำมาทำเป็นจรวดกระดาษ ดอกไม้ประดิษฐ์ ถุงใส่ของ เป็นต้น	- นำวัสดุที่พบในห้องเรียน/โรงเรียน มาออกแบบและสร้างชิ้นงานใหม่ที่ใช้ประโยชน์ได้
ว ๒.๑ ป ๒/๔	๔. ตระหนักถึงประโยชน์ของการนำวัสดุที่ใช้แล้วกลับมาใช้ใหม่ โดยการนำวัสดุที่ใช้แล้วกลับมาใช้ใหม่		

## สาระที่ ๒ วิทยาศาสตร์กายภาพ

**มาตรฐาน ว ๒.๒** เข้าใจธรรมชาติของแรงในชีวิตประจำวัน ผลของแรงที่กระทำต่อวัตถุ ลักษณะการเคลื่อนที่แบบต่าง ๆ ของวัตถุ รวมทั้งนำความรู้ไปใช้ประโยชน์

รหัสตัวชี้วัด	ตัวชี้วัด	สาระการเรียนรู้แกนกลาง	สาระการเรียนรู้ท้องถิ่น
ว ๒.๒ ป ๒/๑	๑. ทดลองและอธิบายแรงที่เกิดจากแม่เหล็ก	- แม่เหล็กมีแรงดึงดูดหรือผลักระหว่างแท่งแม่เหล็ก รอบแท่งแม่เหล็กมีสนามแม่เหล็ก และสามารถดึงดูดวัตถุที่ทำด้วยสารแม่เหล็ก	-

ว ๒.๒ ป ๒/๒	๒. อธิบายการนำแม่เหล็กมาใช้ประโยชน์	- แม่เหล็กมีประโยชน์ในการทำของเล่น ของใช้ และนำไปแยกสารแม่เหล็กออกจาก วัตถุอื่นได้	-
ว ๒.๒ ป ๒/๓	๓. ทดลองและอธิบายแรงไฟฟ้าที่เกิดจากการถู วัตถุบางชนิด	- เมื่อถูวัตถุบางชนิดแล้วนำเข้าไปใกล้กัน จะดึงดูดหรือผลักกันได้ แรงที่เกิดขึ้นนี้เรียกว่า แรงไฟฟ้า และวัตถุนั้นจะดึงดูดวัตถุเบา ๆ ได้	-

## สาระที่ ๒ วิทยาศาสตร์กายภาพ

มาตรฐาน ว ๒.๓ เข้าใจความหมายของพลังงาน การเปลี่ยนแปลงและการถ่ายโอนพลังงาน ปฏิสัมพันธ์ระหว่างสสารและพลังงาน พลังงานในชีวิตประจำวัน ธรรมชาติของคลื่น ปรากฏการณ์ที่เกี่ยวข้องกับเสียง แสง และคลื่นแม่เหล็กไฟฟ้า รวมทั้งนำความรู้ไปใช้ประโยชน์

รหัสตัวชี้วัด	ตัวชี้วัด	สาระการเรียนรู้แกนกลาง	สาระการเรียนรู้ท้องถิ่น
---------------	-----------	------------------------	-------------------------

ว ๒.๓ ป ๒/๑	๑. บรรยายแนวการเคลื่อนที่ของแสงจากแหล่งกำเนิดแสง และอธิบายการมองเห็นวัตถุจากหลักฐานเชิงประจักษ์	- แสงเคลื่อนที่จากแหล่งกำเนิดแสงทุกทิศทางเป็นแนวตรง เมื่อมีแสงจากวัตถุมาเข้าตาจะทำให้มองเห็นวัตถุนั้น การมองเห็นวัตถุที่เป็น	-
ว ๒.๓ ป ๒/๒	๒. ตระหนักในคุณค่าของความรู้ของการมองเห็นโดยเสนอแนะแนวทางการป้องกันอันตรายจากการมองวัตถุที่อยู่ในบริเวณที่มีแสงสว่างไม่เหมาะสม	แหล่งกำเนิดแสง แสงจากวัตถุนั้นจะเข้าสู่ตาโดยตรง ส่วนการมองเห็นวัตถุที่ไม่ใช่แหล่งกำเนิดแสง ต้องมีแสงจากแหล่งกำเนิดแสงไปกระทบวัตถุแล้วสะท้อนเข้าตา ถ้ามีแสงที่สว่างมาก ๆ เข้าสู่ตาอาจเกิดอันตรายต่อตาได้ จึงต้องหลีกเลี่ยงการมองหรือใช้แผ่นกรองแสงที่มีคุณภาพเมื่อจำเป็น และต้องจัดความสว่างให้เหมาะสมกับ การทำกิจกรรมต่าง ๆ เช่น การอ่านหนังสือ การดูจอโทรทัศน์ การใช้โทรศัพท์เคลื่อนที่และแท็บเล็ต	

**มาตรฐาน ว ๓.๑** เข้าใจองค์ประกอบ ลักษณะ กระบวนการเกิด และวิวัฒนาการของเอกภพ กาแล็กซีดาวฤกษ์ และระบบสุริยะ รวมทั้งปฏิสัมพันธ์ภายในระบบสุริยะที่ส่งผลต่อสิ่งมีชีวิตและการประยุกต์ใช้เทคโนโลยีอวกาศ

รหัสตัวชี้วัด	ตัวชี้วัด	สาระการเรียนรู้แกนกลาง	สาระการเรียนรู้ท้องถิ่น
-	-	-	-

### สาระที่ ๓ วิทยาศาสตร์โลก และอวกาศ

**มาตรฐาน ว ๓.๒** เข้าใจองค์ประกอบ และความสัมพันธ์ของระบบโลก กระบวนการเปลี่ยนแปลงภายในโลกและบนผิวโลก ธรณีพิบัติภัย กระบวนการเปลี่ยนแปลงลมฟ้าอากาศและภูมิอากาศโลกรวมทั้งผลต่อสิ่งมีชีวิตและสิ่งแวดล้อม

รหัสตัวชี้วัด	ตัวชี้วัด	สาระการเรียนรู้แกนกลาง	สาระการเรียนรู้ท้องถิ่น
ว ๓.๒ ป.๒/๑	๑. ระบุส่วนประกอบของดิน และจำแนกชนิดของดินโดยใช้ลักษณะเนื้อดินและการจับตัวเป็นเกณฑ์	- ดินประกอบด้วยเศษหิน ซากพืชซากสัตว์ ผสมอยู่ในเนื้อดิน มีอากาศและน้ำแทรกอยู่ตามช่องว่าง ในเนื้อดิน ดินจำแนกเป็น ดินร่วน ดินเหนียว และ ดินทราย ตามลักษณะเนื้อดิน และการจับตัวของดินซึ่งมีผลต่อการอุ้มน้ำที่แตกต่างกัน	-สังเกต เปรียบเทียบลักษณะของดินรอบบริเวณสวนของโรงเรียนวัดบางหญ้าแพรกกับดินรอบอาคารเรียน
ว ๓.๒ ป.๒/๒	๒. อธิบายการใช้ประโยชน์จากดิน จากข้อมูลที่รวบรวมได้	- ดินแต่ละชนิดนำไปใช้ประโยชน์ได้แตกต่างกัน ตามลักษณะและสมบัติของดิน	-ทดลองปลูกพืชอย่างง่ายในดินร่วน -ดินในท้องถิ่น และการนำไปใช้ประโยชน์

### สาระที่ ๔ เทคโนโลยี

**มาตรฐาน ว ๔.๑** เข้าใจแนวคิดหลักของเทคโนโลยีเพื่อการดำรงชีวิตในสังคมที่มีการเปลี่ยนแปลงอย่างรวดเร็วใช้ความรู้และทักษะทางด้านวิทยาศาสตร์ คณิตศาสตร์ และศาสตร์อื่น ๆ เพื่อแก้ปัญหา หรือพัฒนางานอย่างมีความคิดสร้างสรรค์ด้วยกระบวนการออกแบบเชิงวิศวกรรม เลือกใช้เทคโนโลยีอย่างเหมาะสมโดยคำนึงถึงผลกระทบต่อชีวิต สังคม และสิ่งแวดล้อม

รหัสตัวชี้วัด	ตัวชี้วัด	สาระการเรียนรู้แกนกลาง	สาระการเรียนรู้ท้องถิ่น
-	-	-	-

### สาระที่ ๔ เทคโนโลยี

**มาตรฐาน ว ๔.๒** เข้าใจและใช้แนวคิดเชิงคำนวณในการแก้ปัญหาที่พบในชีวิตจริงอย่างเป็นขั้นตอนและเป็นระบบใช้เทคโนโลยีสารสนเทศและการสื่อสารในการเรียนรู้ การทำงาน และการแก้ปัญหาได้อย่างมีประสิทธิภาพ รู้เท่าทัน และมีจริยธรรม

รหัสตัวชี้วัด	ตัวชี้วัด	สาระการเรียนรู้แกนกลาง	สาระการเรียนรู้ท้องถิ่น
ว ๔.๒ ป ๒/๑	๑. แสดงลำดับขั้นตอนการทำงาน หรือ การแก้ปัญหาอย่างง่ายโดยใช้ภาพ สัญลักษณ์ หรือข้อความ	- การแสดงขั้นตอนการแก้ปัญหาทำได้โดยการเขียน บอกเล่า วาดภาพ หรือใช้สัญลักษณ์ปัญหาอย่างง่าย เช่น เกมตัวต่อ ๖-๑๒ ชิ้น การแต่งตัวมาโรงเรียน	แก้ปัญหาต่างๆในการดำเนินกิจกรรมประจำวันในโรงเรียนวัดบางหญ้าแพรกได้ เช่น การวางรองเท้า การจัดกระเป๋านักเรียน การจัดเก็บอุปกรณ์แปรงฟัน ฯลฯ
ว ๔.๒ ป ๒/๒	๒. เขียนโปรแกรมอย่างง่าย โดยใช้ซอฟต์แวร์ หรือสื่อ และตรวจหาข้อผิดพลาดของโปรแกรม	- ตัวอย่างโปรแกรม เช่น เขียนโปรแกรมสั่งให้ตัวละครทำงานตามที่ต้องการ และตรวจสอบข้อผิดพลาด ปรับแก้ไขให้ได้ผลลัพธ์ตามที่กำหนด	-

รหัสตัวชี้วัด	ตัวชี้วัด	สาระการเรียนรู้แกนกลาง	สาระการเรียนรู้ท้องถิ่น
		<p>- การตรวจหาข้อผิดพลาดทำได้โดยตรวจสอบคำสั่งที่แจ้งข้อผิดพลาด หรือหากผลลัพธ์ไม่เป็นไปตามที่ต้องการให้ตรวจสอบการทำงานที่ละคำสั่ง</p> <p>ซอฟต์แวร์ หรือสื่อที่ใช้ในการเขียนโปรแกรม เช่น ใช้บัตรคำสั่งแสดงการเขียนโปรแกรม, Code.org</p>	-
ว ๔.๒ ป ๒/๓	๓. ใช้เทคโนโลยีในการสร้าง จัดหมวดหมู่ ค้นหา จัดเก็บ เรียกใช้ข้อมูลตามวัตถุประสงค์	<p>- การใช้งานซอฟต์แวร์เบื้องต้น เช่น การเข้าและออกจากโปรแกรม การสร้างไฟล์ การจัดเก็บ การเรียกใช้ไฟล์ การแก้ไขตกแต่งเอกสารทำได้ ในโปรแกรม เช่น โปรแกรมประมวลคำ โปรแกรมกราฟิก โปรแกรมนำเสนอ</p> <p>- การสร้าง คัดลอก ย้าย ลบ เปลี่ยนชื่อ จัดหมวดหมู่ไฟล์และโฟลเดอร์อย่างเป็นระบบจะทำให้เรียกใช้ ค้นหาข้อมูลได้ง่ายและรวดเร็ว</p>	-

ว ๔.๒ ป ๒/๔	๔. ใช้เทคโนโลยีสารสนเทศอย่างปลอดภัย ปฏิบัติตามข้อตกลงในการใช้คอมพิวเตอร์ร่วมกัน ดูแลรักษาอุปกรณ์เบื้องต้น ใช้งานอย่างเหมาะสม	- การใช้เทคโนโลยีสารสนเทศอย่างปลอดภัย เช่น รู้จักข้อมูลส่วนตัว อันตรายจากการเผยแพร่ข้อมูลส่วนตัว และไม่บอกข้อมูลส่วนตัวกับบุคคลอื่นยกเว้นผู้ปกครอง หรือครู แจ้งผู้เกี่ยวข้องเมื่อต้องการ ความช่วยเหลือ เกี่ยวกับการใช้งาน	
-------------	--	---	--

รหัสตัวชี้วัด	ตัวชี้วัด	สาระการเรียนรู้แกนกลาง	สาระการเรียนรู้ท้องถิ่น
		<ul style="list-style-type: none"> <li>- ข้อปฏิบัติในการใช้งานและการดูแลรักษาอุปกรณ์ เช่น ไม่ขีดเขียนบนอุปกรณ์ ทำความสะอาด ใช้อุปกรณ์อย่างถูกวิธี</li> <li>- การใช้งานอย่างเหมาะสม เช่น จัดทำนั่งให้ถูกต้อง การพักสายตาเมื่อใช้อุปกรณ์เป็นเวลานาน ระมัดระวังอุบัติเหตุจากการใช้งาน</li> </ul>	-

**ตัวชี้วัดและสาระการเรียนรู้แกนกลาง**  
**ชั้นประถมศึกษาปีที่ ๓**

**สาระที่ ๑ วิทยาศาสตร์ชีวภาพ**

**มาตรฐาน ว ๑.๑** เข้าใจความหลากหลายของระบบนิเวศ ความสัมพันธ์ระหว่างสิ่งไม่มีชีวิตกับสิ่งมีชีวิตและความสัมพันธ์ระหว่างสิ่งมีชีวิตกับสิ่งมีชีวิตต่าง ๆ ในระบบนิเวศ การถ่ายทอดพลังงาน การเปลี่ยนแปลงแทนที่ในระบบนิเวศ ความหมายของประชากรปัญหาและผลกระทบที่มีต่อทรัพยากรธรรมชาติและสิ่งแวดล้อม แนวทางในการอนุรักษ์ทรัพยากรธรรมชาติและการแก้ไขปัญหาสิ่งแวดล้อมรวมทั้งนำความรู้ไปใช้ประโยชน์

รหัสตัวชี้วัด	ตัวชี้วัด	สาระการเรียนรู้แกนกลาง	สาระการเรียนรู้ท้องถิ่น
-	-	-	-

**สาระที่ ๑ วิทยาศาสตร์ชีวภาพ**

**มาตรฐาน ว ๑.๒** เข้าใจสมบัติของสิ่งมีชีวิต หน่วยพื้นฐานของสิ่งมีชีวิต การลำเลียงสารผ่านเซลล์ความสัมพันธ์ของโครงสร้าง และหน้าที่ของระบบต่าง ๆ ของสัตว์และมนุษย์ที่ทำงานสัมพันธ์กัน ความสัมพันธ์ของโครงสร้าง และหน้าที่ของอวัยวะต่าง ๆ ของพืชที่ทำงานสัมพันธ์กันรวมทั้งนำความรู้ไปใช้ประโยชน์

รหัสตัวชี้วัด	ตัวชี้วัด	สาระการเรียนรู้แกนกลาง	สาระการเรียนรู้ท้องถิ่น

ว ๑.๒ ป ๓/๑	๑. บรรยายสิ่งที่จำเป็นต่อการดำรงชีวิต และการเจริญเติบโตของมนุษย์และสัตว์ โดยใช้ข้อมูลที่รวบรวมได้	-มนุษย์และสัตว์ต้องการอาหาร น้ำ และอากาศ เพื่อการดำรงชีวิตและการเจริญเติบโต	-ศึกษา ชีวิตของปลา บริเวณบ่อปลาหน้าธนาคารโรงเรียนวัดบางหญ้าแพรก
-------------	---	---	---

รหัสตัวชี้วัด	ตัวชี้วัด	สาระการเรียนรู้แกนกลาง	สาระการเรียนรู้ท้องถิ่น
ว ๑.๒ ป ๓/๒	๒. ตระหนักถึงประโยชน์ของอาหาร น้ำ และอากาศ โดยการดูแลตนเองและสัตว์ให้ได้รับสิ่งเหล่านี้อย่างเหมาะสม	- อาหารช่วยให้ร่างกายแข็งแรงและเจริญเติบโต น้ำช่วยให้ร่างกายทำงานได้อย่างปกติ อากาศใช้ในการหายใจ	-
ว ๑.๒ ป ๓/๓	๓. สร้างแบบจำลองที่บรรยายวัฏจักรชีวิต ของสัตว์ และเปรียบเทียบวัฏจักรชีวิตของสัตว์ บางชนิด	- สัตว์เมื่อเป็นตัวเต็มวัยจะสืบพันธุ์มีลูก เมื่อลูกเจริญเติบโตเป็นตัวเต็มวัยก็สืบพันธุ์มีลูกต่อไป ได้อีกหมุนเวียนต่อเนื่องเป็นวัฏจักรชีวิตของสัตว์ ซึ่งสัตว์ แต่ละชนิด เช่น ผีเสื้อ กบ ไก่	-
ว ๑.๒ ป ๓/๔	๔. ตระหนักถึงคุณค่าของชีวิตสัตว์ โดยไม่ทำให้วัฏจักรชีวิตของสัตว์เปลี่ยนแปลง	มนุษย์จะมีวัฏจักรชีวิตที่เฉพาะ และแตกต่างกัน	-

### สาระที่ ๑ วิทยาศาสตร์ชีวภาพ

มาตรฐาน ว ๑.๓ เข้าใจกระบวนการและความสำคัญของการถ่ายทอดลักษณะทางพันธุกรรม สารพันธุกรรม การเปลี่ยนแปลงทางพันธุกรรมที่มีผลต่อสิ่งมีชีวิต ความหลากหลายทางชีวภาพและวิวัฒนาการของสิ่งมีชีวิต รวมทั้งนำความรู้ไปใช้ประโยชน์

รหัสตัวชี้วัด	ตัวชี้วัด	สาระการเรียนรู้แกนกลาง	สาระการเรียนรู้ท้องถิ่น
-	-	-	-

### สาระที่ ๒ วิทยาศาสตร์กายภาพ

มาตรฐาน ว ๒.๑ เข้าใจสมบัติของสสาร องค์ประกอบของสสาร ความสัมพันธ์ระหว่างสมบัติของสสารกับโครงสร้างและแรงยึดเหนี่ยวระหว่างอนุภาค หลักและธรรมชาติของการเปลี่ยนแปลงสถานะของสสาร การเกิดสารละลาย และการเกิดปฏิกิริยาเคมี

รหัสตัวชี้วัด	ตัวชี้วัด	สาระการเรียนรู้แกนกลาง	สาระการเรียนรู้ท้องถิ่น
ว ๒.๑ ป ๓/๑	๑. อธิบายว่าวัตถุประกอบขึ้นจากชิ้นส่วนย่อย ๆ ซึ่งสามารถแยกออกจากกันได้และประกอบกันเป็นวัตถุชิ้นใหม่ได้ โดยใช้หลักฐานเชิงประจักษ์	- วัตถุอาจทำจากชิ้นส่วนย่อย ๆ ซึ่งแต่ละชิ้นมีลักษณะเหมือนกันมาประกอบเข้าด้วยกัน เมื่อแยกชิ้นส่วนย่อย ๆ แต่ละชิ้นของวัตถุออกจากกัน สามารถนำชิ้นส่วนเหล่านั้นมาประกอบเป็นวัตถุชิ้นใหม่ได้ เช่น กำแพงบ้านมีก้อนอิฐ	-

		หลาย ๆ ก้อน ประกอบเข้าด้วยกัน และสามารถนำก้อนอิฐจากกำแพงบ้านมาประกอบเป็นพื้นทางเดินได้	
ว ๒.๑ ป ๓/๒	๒. อธิบายการเปลี่ยนแปลงของวัสดุเมื่อทำให้อุ่นขึ้นหรือทำให้เย็นลง โดยใช้หลักฐานเชิงประจักษ์	- เมื่อให้ความร้อนหรือทำให้วัสดุร้อนขึ้น และเมื่อ ลดความร้อนหรือทำให้วัสดุเย็นลง วัสดุจะเกิด การเปลี่ยนแปลงได้ เช่น สีเปลี่ยน รูปร่างเปลี่ยน	-

## สาระที่ ๒ วิทยาศาสตร์กายภาพ

มาตรฐาน ว ๒.๒ เข้าใจธรรมชาติของแรงในชีวิตประจำวัน ผลของแรงที่กระทำต่อวัตถุ ลักษณะการเคลื่อนที่แบบต่าง ๆ ของวัตถุ รวมทั้งนำความรู้ไปใช้ประโยชน์

รหัสตัวชี้วัด	ตัวชี้วัด	สาระการเรียนรู้แกนกลาง	สาระการเรียนรู้ท้องถิ่น
ว ๒.๒ ป ๓/๑	๑.ระบุผลของแรงที่มีต่อการเปลี่ยนแปลง การเคลื่อนที่ของวัตถุจากหลักฐานเชิงประจักษ์	- การดึง หรือการผลัก เป็นการออกแรงกระทำต่อวัตถุ แรงมีผลต่อการเคลื่อนที่ของวัตถุ แรง	-

		<p>อาจทำให้วัตถุเกิดการเคลื่อนที่โดยเปลี่ยนตำแหน่งจากที่หนึ่ง ไปยังอีกที่หนึ่ง</p> <ul style="list-style-type: none"> <li>- การเปลี่ยนแปลงการเคลื่อนที่ของวัตถุ ได้แก่ วัตถุที่อยู่นิ่งเปลี่ยนเป็นเคลื่อนที่ วัตถุที่กำลังเคลื่อนที่เปลี่ยนเป็นเคลื่อนที่เร็วขึ้นหรือช้าลง หรือหยุดนิ่ง หรือเปลี่ยนทิศทางการเคลื่อนที่</li> </ul>	
ว ๒.๒ ป ๓/๒	๒.เปรียบเทียบและยกตัวอย่างแรงสัมผัสและแรงไม่สัมผัสที่มีผลต่อการเคลื่อนที่ของวัตถุ โดยใช้หลักฐานเชิงประจักษ์	<ul style="list-style-type: none"> <li>- การดึงหรือการผลักเป็นการออกแรงที่เกิดจากวัตถุหนึ่งกระทำกับอีกวัตถุหนึ่ง โดยวัตถุทั้งสองอาจสัมผัสหรือไม่ต้องสัมผัสกัน เช่น การออกแรงโดยใช้มือดึงหรือการผลักโต๊ะให้เคลื่อนที่เป็นการออกแรงที่วัตถุต้องสัมผัสกัน แรงนี้จึงเป็นแรงสัมผัส ส่วนการที่แม่เหล็กดึงดูดหรือผลักระหว่างแม่เหล็กเป็นแรงที่เกิดขึ้นโดยแม่เหล็กไม่จำเป็นต้องสัมผัสกัน แรงแม่เหล็กนี้จึงเป็นแรงไม่สัมผัส</li> </ul>	

รหัสตัวชี้วัด	ตัวชี้วัด	สาระการเรียนรู้แกนกลาง	สาระการเรียนรู้ท้องถิ่น
ว ๒.๒ ป ๓/๓	๓. จำแนกวัตถุโดยใช้การดึงดูดกับแม่เหล็ก เป็นเกณฑ์จากหลักฐานเชิงประจักษ์	- แม่เหล็กสามารถดึงดูดสารแม่เหล็กได้	-

ว ๒.๒ ป ๓/๔	๔. ระบุข้อแม่เหล็กและพยากรณ์ผลที่เกิดขึ้นระหว่างข้อแม่เหล็กเมื่อนำมาเข้าใกล้กันจากหลักฐานเชิงประจักษ์	- แรงแม่เหล็กเป็นแรงที่เกิดขึ้นระหว่างแม่เหล็ก กับสารแม่เหล็ก หรือแม่เหล็กกับแม่เหล็ก แม่เหล็ก มี ๒ ขั้วคือ ขั้วเหนือและขั้วใต้ ขั้วแม่เหล็กชนิดเดียวกันจะผลักกัน ต่างชนิดกันจะดึงดูดกัน	
-------------	---	--	--

### สาระที่ ๒ วิทยาศาสตร์กายภาพ

มาตรฐาน ว ๒.๓ เข้าใจความหมายของพลังงาน การเปลี่ยนแปลงและการถ่ายโอนพลังงาน ปฏิสัมพันธ์ระหว่างสสารและพลังงาน พลังงานในชีวิตประจำวัน ธรรมชาติของคลื่น ปรากฏการณ์ที่เกี่ยวข้องกับเสียง แสง และคลื่นแม่เหล็กไฟฟ้า รวมทั้งนำความรู้ไปใช้ประโยชน์

รหัสตัวชี้วัด	ตัวชี้วัด	สาระการเรียนรู้แกนกลาง	สาระการเรียนรู้ท้องถิ่น
ว ๒.๓ ป ๓/๑	๑. ยกตัวอย่างการเปลี่ยนพลังงานหนึ่งไปเป็นอีกพลังงานหนึ่งจากหลักฐานเชิงประจักษ์	- พลังงานเป็นปริมาณที่แสดงถึงความสามารถในการทำงาน พลังงานมีหลายแบบ เช่น พลังงานกล พลังงานไฟฟ้า พลังงานแสง พลังงานเสียง และพลังงานความร้อน โดยพลังงานสามารถเปลี่ยนจากพลังงานหนึ่งไปเป็นอีกพลังงานหนึ่งได้ เช่น การถูมือจนรู้สึกร้อน เป็นการเปลี่ยนพลังงานกลเป็นพลังงานความร้อน แผงเซลล์สุริยะเปลี่ยนพลังงานแสงเป็นพลังงานไฟฟ้าหรือเครื่องใช้ไฟฟ้าเปลี่ยนพลังงานไฟฟ้าเป็นพลังงานอื่น	-

รหัสตัวชี้วัด	ตัวชี้วัด	สาระการเรียนรู้แกนกลาง	สาระการเรียนรู้ท้องถิ่น
ว ๒.๓ ป ๓/๒	๒. บรรยายการทำงานของเครื่องกำเนิดไฟฟ้า และระบุแหล่งพลังงานในการผลิตไฟฟ้า จาก ข้อมูลที่รวบรวมได้	- ไฟฟ้าผลิตจากเครื่องกำเนิดไฟฟ้าซึ่งใช้พลังงานจากแหล่งพลังงานธรรมชาติหลายแหล่ง เช่น พลังงานจากลม พลังงานจากน้ำ พลังงานจากแก๊สธรรมชาติ	-
ว ๒.๓ ป ๓/๓	๓. ตระหนักในประโยชน์และโทษของไฟฟ้า โดยนำเสนอวิธีการใช้ไฟฟ้าอย่างประหยัด และปลอดภัย	- พลังงานไฟฟ้ามีความสำคัญต่อชีวิตประจำวัน การใช้ไฟฟ้านอกจากต้องใช้อย่างถูกวิธี ประหยัด และคุ้มค่าแล้ว ยังต้องคำนึงถึงความปลอดภัยด้วย	-

### สาระที่ ๓ วิทยาศาสตร์โลก และอวกาศ

มาตรฐาน ว ๓.๑ เข้าใจองค์ประกอบ ลักษณะ กระบวนการเกิด และวิวัฒนาการของเอกภพ กาแล็กซีดาวฤกษ์ และระบบสุริยะ รวมทั้งปฏิสัมพันธ์ภายในระบบสุริยะที่ส่งผลต่อสิ่งมีชีวิตและการประยุกต์ใช้เทคโนโลยีอวกาศ

รหัสตัวชี้วัด	ตัวชี้วัด	สาระการเรียนรู้แกนกลาง	สาระการเรียนรู้ท้องถิ่น
ว ๓.๑ ป ๓/๑	๑. อธิบายแบบรูปเส้นทางการขึ้นและตก ของดวงอาทิตย์โดยใช้หลักฐานเชิงประจักษ์	- คนบนโลกมองเห็นดวงอาทิตย์ปรากฏขึ้นทางด้านหนึ่งและตกทางอีกด้านหนึ่งทุกวัน	-
ว ๓.๑ ป ๓/๒	๒. อธิบายสาเหตุการเกิดปรากฏการณ์การขึ้นและตกของดวงอาทิตย์ การเกิดกลางวัน	หมุนเวียนเป็นแบบรูปซ้ำ ๆ	-

	กลางคืน และการกำหนดทิศ โดยใช้แบบจำลอง		
--	---------------------------------------	--	--

รหัสตัวชี้วัด	ตัวชี้วัด	สาระการเรียนรู้แกนกลาง	สาระการเรียนรู้ท้องถิ่น
ว ๓.๑ ป ๓/๓	๓. ตระหนักถึงความสำคัญของดวงอาทิตย์ โดยบรรยายประโยชน์ของดวงอาทิตย์ต่อสิ่งมีชีวิต	- โลกกลมและหมุนรอบตัวเองขณะโคจรรอบดวงอาทิตย์ ทำให้บริเวณของโลกได้รับแสงอาทิตย์ไม่พร้อมกัน โลกด้านที่ได้รับแสงจากดวงอาทิตย์จะเป็นกลางวัน ส่วนด้านตรงข้ามที่ไม่ได้รับแสงจะเป็นกลางคืน นอกจากนี้ คนบนโลกจะมองเห็นดวงอาทิตย์ปรากฏขึ้นทางด้านหนึ่งซึ่งกำหนดให้เป็นทิศตะวันออก และมองเห็นดวงอาทิตย์ตกทางอีกด้านหนึ่ง ซึ่งกำหนดให้เป็นทิศตะวันตก และเมื่อให้ด้านขวามืออยู่ทางทิศตะวันออก ด้านซ้ายมืออยู่ทางทิศตะวันตก ด้านหน้าจะเป็นทิศเหนือ และด้านหลังจะเป็นทิศใต้	-

		- ในเวลากลางวันโลกจะได้รับพลังงานแสงและพลังงานความร้อนจากดวงอาทิตย์ ทำให้สิ่งมีชีวิตดำรงชีวิตอยู่ได้	
--	--	--	--

### สาระที่ ๓ วิทยาศาสตร์โลก และอวกาศ

มาตรฐาน ว ๓.๒ เข้าใจองค์ประกอบ และความสัมพันธ์ของระบบโลก กระบวนการเปลี่ยนแปลงภายในโลกและบนผิวโลก ธรณีพิบัติภัย กระบวนการเปลี่ยนแปลงลมฟ้าอากาศและภูมิอากาศโลกรวมทั้งผลต่อสิ่งมีชีวิตและสิ่งแวดล้อม

รหัสตัวชี้วัด	ตัวชี้วัด	สาระการเรียนรู้แกนกลาง	สาระการเรียนรู้ท้องถิ่น
ว ๓.๒ ป ๓/๑	๑. ระบุส่วนประกอบของอากาศ บรรยาย ความสำคัญของอากาศ และผลกระทบของมลพิษทางอากาศต่อสิ่งมีชีวิต จากข้อมูล ที่รวบรวมได้	- อากาศโดยทั่วไปไม่มีสี ไม่มีกลิ่น ประกอบด้วย แก๊สไนโตรเจน แก๊สออกซิเจน แก๊สคาร์บอนไดออกไซด์ แก๊สอื่น ๆ รวมทั้งไอน้ำ และ ฝุ่นละออง อากาศมีความสำคัญต่อสิ่งมีชีวิต หากส่วนประกอบของอากาศไม่เหมาะสม เนื่องจากมีแก๊สบางชนิดหรือฝุ่นละอองในปริมาณมาก อาจเป็นอันตรายต่อสิ่งมีชีวิตชนิดต่าง ๆ จัดเป็นมลพิษ ทางอากาศ	-
ว ๓.๒ ป ๓/๒	๒. ตระหนักถึงความสำคัญของอากาศ โดยนำเสนอแนวทางการปฏิบัติตนในการลด การเกิดมลพิษทางอากาศ		-ระบุปัญหามลพิษทางอากาศในชุมชน และเสนอแนวทางแก้ไขปัญหา

		- แนวทางการปฏิบัติตนเพื่อลดการปล่อยมลพิษทางอากาศ เช่น ใช้พาหนะร่วมกัน หรือเลือกใช้เทคโนโลยีที่ลดมลพิษทางอากาศ	
ว ๓.๒ ป ๓/๓	๓. อธิบายการเกิดลมจากหลักฐานเชิงประจักษ์	- ลม คืออากาศที่เคลื่อนที่ เกิดจากความแตกต่างกันของอุณหภูมิอากาศบริเวณที่อยู่ใกล้กัน โดยอากาศบริเวณที่มีอุณหภูมิสูงจะลอยตัวสูงขึ้น และอากาศบริเวณที่มีอุณหภูมิต่ำกว่าจะเคลื่อนเข้าไปแทนที่	- ระบุทิศทางลมในเวลาต่าง ๆ บริเวณสนามโรงเรียนวัดบางหญ้าแพรกได้ (เช้า กลางวัน ก่อนเลิกเรียน)

รหัสตัวชี้วัด	ตัวชี้วัด	สาระการเรียนรู้แกนกลาง	สาระการเรียนรู้ท้องถิ่น
ว ๓.๒ ป ๓/๔	๔.บรรยายประโยชน์และโทษของลม จากข้อมูลที่รวบรวมได้	- ลมสามารถนำมาใช้เป็นแหล่งพลังงานทดแทน ในการผลิตไฟฟ้า และนำไปใช้ประโยชน์	-

#### สาระที่ ๔ เทคโนโลยี

**มาตรฐาน ว ๔.๑** เข้าใจแนวคิดหลักของเทคโนโลยีเพื่อการดำรงชีวิตในสังคมที่มีการเปลี่ยนแปลงอย่างรวดเร็วใช้ความรู้และทักษะทางด้านวิทยาศาสตร์ คณิตศาสตร์ และศาสตร์อื่น ๆ เพื่อแก้ปัญหา หรือพัฒนางานอย่างมีความคิดสร้างสรรค์ด้วยกระบวนการออกแบบเชิงวิศวกรรม เลือกใช้เทคโนโลยีอย่างเหมาะสมโดยคำนึงถึงผลกระทบต่อชีวิต สังคม และสิ่งแวดล้อม

รหัสตัวชี้วัด	ตัวชี้วัด	สาระการเรียนรู้แกนกลาง	สาระการเรียนรู้ท้องถิ่น
-	-	-	-

#### สาระที่ ๔ เทคโนโลยี

มาตรฐาน ว ๔.๒ เข้าใจและใช้แนวคิดเชิงคำนวณในการแก้ปัญหาที่พบในชีวิตจริงอย่างเป็นขั้นตอนและเป็นระบบใช้เทคโนโลยีสารสนเทศและการสื่อสารในการเรียนรู้ การทำงาน และการแก้ปัญหาได้อย่างมีประสิทธิภาพ รู้เท่าทัน และมีจริยธรรม

รหัสตัวชี้วัด	ตัวชี้วัด	สาระการเรียนรู้แกนกลาง	สาระการเรียนรู้ท้องถิ่น
ว ๔.๒ ป ๓/๑	๑. แสดงอัลกอริทึมในการทำงาน หรือ การแก้ปัญหาอย่างง่ายโดยใช้ภาพ สัญลักษณ์ หรือข้อความ	- อัลกอริทึมเป็นขั้นตอนที่ใช้ในการแก้ปัญหา - การแสดงอัลกอริทึมทำได้โดยการเขียน บอกเล่า วาดภาพ หรือใช้สัญลักษณ์	-

รหัสตัวชี้วัด	ตัวชี้วัด	สาระการเรียนรู้แกนกลาง	สาระการเรียนรู้ท้องถิ่น
		- ตัวอย่างปัญหา เช่น เกมเศรษฐี เกมบันไดงู เกม Tetris เกม OX การเดินไปโรงอาหาร การทำความสะอาดห้องเรียน	
ว ๔.๒ ป ๓/๒	๒. เขียนโปรแกรมอย่างง่าย โดยใช้ซอฟต์แวร์ หรือสื่อ และตรวจหาข้อผิดพลาดของโปรแกรม	- การเขียนโปรแกรมเป็นการสร้างลำดับของคำสั่ง ให้คอมพิวเตอร์ทำงาน	-

		<ul style="list-style-type: none"> <li>- ตัวอย่างโปรแกรม เช่น เขียนโปรแกรมที่สั่งให้ตัวละครทำงานซ้ำไม่สิ้นสุด</li> <li>- การตรวจหาข้อผิดพลาดทำได้โดยตรวจสอบคำสั่งที่แจ้งข้อผิดพลาด หรือหากผลลัพธ์ไม่เป็นไปตามที่ต้องการให้ตรวจสอบการทำงานที่ละคำสั่ง</li> <li>- ซอฟต์แวร์หรือสื่อที่ใช้ในการเขียนโปรแกรม เช่น ใช้บัตรคำสั่งแสดงการเขียนโปรแกรม, Code.org</li> </ul>	
ว ๔.๒ ป ๓/๓	๓. ใช้อินเทอร์เน็ตค้นหาความรู้	<ul style="list-style-type: none"> <li>- อินเทอร์เน็ตเป็นเครือข่ายขนาดใหญ่ช่วยให้การติดต่อสื่อสารทำได้สะดวกและรวดเร็ว และเป็นแหล่งข้อมูลความรู้ที่ช่วยในการเรียน และการดำเนินชีวิต</li> <li>- เว็บเบราว์เซอร์เป็นโปรแกรมสำหรับอ่านเอกสารบนเว็บเพจ</li> </ul>	-

รหัสตัวชี้วัด	ตัวชี้วัด	สาระการเรียนรู้แกนกลาง	สาระการเรียนรู้ท้องถิ่น
---------------	-----------	------------------------	-------------------------

		<ul style="list-style-type: none"> <li>- การสืบค้นข้อมูลบนอินเทอร์เน็ตทำได้โดยใช้เว็บไซต์สำหรับสืบค้น และต้องกำหนดคำค้นที่เหมาะสมจึงจะได้ข้อมูลตามต้องการ</li> <li>- ข้อมูลความรู้ เช่น วิธีทำอาหาร วิธีพับกระดาษ เป็นรูปต่าง ๆ ข้อมูลประวัติศาสตร์ชาติไทย (อาจเป็นความรู้ในวิชาอื่น ๆ หรือเรื่องที่เป็นประเด็นที่สนใจ ในช่วงเวลานั้น)</li> <li>- การใช้อินเทอร์เน็ตอย่างปลอดภัยควรอยู่ในการดูแลของครู หรือผู้ปกครอง</li> </ul>	-
ว ๔.๒ ป ๓/๔	๔. รวบรวม ประมวลผล และนำเสนอข้อมูล โดยใช้ซอฟต์แวร์ตามวัตถุประสงค์	<ul style="list-style-type: none"> <li>- การรวบรวมข้อมูล ทำได้โดยกำหนดหัวข้อที่ต้องการ เตรียมอุปกรณ์ในการจดบันทึก</li> <li>- การประมวลผลอย่างง่าย เช่น เปรียบเทียบ จัดกลุ่ม เรียงลำดับ</li> <li>- การนำเสนอข้อมูลทำได้หลายลักษณะตามความเหมาะสม เช่น การบอกเล่า การทำเอกสารรายงาน การจัดทำป้ายประกาศ</li> <li>- การใช้ซอฟต์แวร์ทำงานตามวัตถุประสงค์ เช่น ใช้ซอฟต์แวร์นำเสนอหรือซอฟต์แวร์กราฟฟิก สร้างแผนภูมิรูปภาพ ใช้ซอฟต์แวร์ประมวลคำ ทำป้ายประกาศ หรือเอกสารรายงาน ใช้</li> </ul>	-

		ซอฟต์แวร์ตารางทำงานในการประมวลผลข้อมูล	
--	--	--	--

รหัสตัวชี้วัด	ตัวชี้วัด	สาระการเรียนรู้แกนกลาง	สาระการเรียนรู้ท้องถิ่น
ว ๔.๒ ป ๓/๕	๕. ใช้เทคโนโลยีสารสนเทศอย่างปลอดภัย ปฏิบัติตามข้อตกลงในการใช้อินเทอร์เน็ต	<ul style="list-style-type: none"> <li>- การใช้เทคโนโลยีสารสนเทศอย่างปลอดภัย เช่น ปกป้องข้อมูลส่วนตัว</li> <li>- ขอความช่วยเหลือจากครู หรือผู้ปกครองเมื่อเกิดปัญหาจากการใช้งาน เมื่อพบข้อมูลหรือบุคคลที่ทำให้ไม่สบายใจ</li> <li>- การปฏิบัติตามข้อตกลงในการใช้อินเทอร์เน็ต จะทำให้ไม่เกิดความเสียหายต่อตนเองและผู้อื่น เช่น ไม่ใช้คำหยาบ ล้อเลียน ด่าทอ ทำให้ผู้อื่นเสียหาย หรือเสียใจ</li> </ul>	-

**ตัวชี้วัดและสาระการเรียนรู้แกนกลาง**  
**ชั้นประถมศึกษาปีที่ ๔**

**สาระที่ ๑ วิทยาศาสตร์ชีวภาพ**

**มาตรฐาน ว ๑.๑** เข้าใจความหลากหลายของระบบนิเวศ ความสัมพันธ์ระหว่างสิ่งไม่มีชีวิตกับสิ่งมีชีวิตและความสัมพันธ์ระหว่างสิ่งมีชีวิตกับสิ่งมีชีวิตต่าง ๆ ในระบบนิเวศ การถ่ายทอดพลังงาน การเปลี่ยนแปลงแทนที่ในระบบนิเวศ ความหมายของประชากรปัญหาและผลกระทบที่มีต่อทรัพยากรธรรมชาติและสิ่งแวดล้อม แนวทางในการอนุรักษ์ทรัพยากรธรรมชาติและการแก้ไขปัญหาสิ่งแวดล้อมรวมทั้งนำความรู้ไปใช้ประโยชน์

รหัสตัวชี้วัด	ตัวชี้วัด	สาระการเรียนรู้แกนกลาง	สาระการเรียนรู้ท้องถิ่น
-	-	-	-

**สาระที่ ๑ วิทยาศาสตร์ชีวภาพ**

**มาตรฐาน ว ๑.๒** เข้าใจสมบัติของสิ่งมีชีวิต หน่วยพื้นฐานของสิ่งมีชีวิต การลำเลียงสารผ่านเซลล์ความสัมพันธ์ของโครงสร้าง และหน้าที่ของระบบต่าง ๆ ของสัตว์และมนุษย์ที่ทำงานสัมพันธ์กัน ความสัมพันธ์ของโครงสร้าง และหน้าที่ของอวัยวะต่าง ๆ ของพืชที่ทำงานสัมพันธ์กันรวมทั้งนำความรู้ไปใช้ประโยชน์

รหัสตัวชี้วัด	ตัวชี้วัด	สาระการเรียนรู้แกนกลาง	สาระการเรียนรู้ท้องถิ่น
ว ๑.๒ ป ๔/๑	๑. บรรยายหน้าที่ของราก ลำต้น ใบ และดอกของพืชดอกโดยใช้ข้อมูลที่รวบรวมได้	<ul style="list-style-type: none"> <li>- ส่วนต่าง ๆ ของพืชดอกทำหน้าที่แตกต่างกัน</li> <li>- รากทำหน้าที่ดูดน้ำและแร่ธาตุขึ้นไปยังลำต้น</li> </ul>	<ul style="list-style-type: none"> <li>- ศึกษา โครงสร้างของพืชที่พบในบริเวณสวนโรงเรียนวัดบางหญ้าแพรกเช่น ต้นมะนาว ต้นพริก เป็นต้น</li> </ul>

		<ul style="list-style-type: none"> <li>- ลำต้นทำหน้าที่ลำเลียงน้ำต่อไปยังส่วนต่าง ๆ ของพืช</li> <li>- ใบทำหน้าที่สร้างอาหาร อาหารที่พืชสร้างขึ้นคือน้ำตาลซึ่งจะเปลี่ยนเป็นแป้ง</li> </ul>	
--	--	---	--

รหัสตัวชี้วัด	ตัวชี้วัด	สาระการเรียนรู้แกนกลาง	สาระการเรียนรู้ท้องถิ่น
		<ul style="list-style-type: none"> <li>- ดอกทำหน้าที่สืบพันธุ์ ประกอบด้วยส่วนประกอบต่าง ๆ ได้แก่ กลีบเลี้ยง กลีบดอก เกสรเพศผู้ และเกสรเพศเมีย ซึ่งส่วนประกอบแต่ละส่วนของดอก ทำหน้าที่แตกต่างกัน</li> </ul>	

### สาระที่ ๑ วิทยาศาสตร์ชีวภาพ

มาตรฐาน ว ๑.๓ เข้าใจกระบวนการและความสำคัญของการถ่ายทอดลักษณะทางพันธุกรรม สารพันธุกรรม การเปลี่ยนแปลงทางพันธุกรรมที่มีผลต่อสิ่งมีชีวิต ความหลากหลายทางชีวภาพและวิวัฒนาการของสิ่งมีชีวิต รวมทั้งนำความรู้ไปใช้ประโยชน์

รหัสตัวชี้วัด	ตัวชี้วัด	สาระการเรียนรู้แกนกลาง	สาระการเรียนรู้ท้องถิ่น
ว ๑.๓ ป ๔/๑	๑. จำแนกสิ่งมีชีวิตโดยใช้ความเหมือนและความแตกต่างของลักษณะของสิ่งมีชีวิตออก	<ul style="list-style-type: none"> <li>- สิ่งมีชีวิตมีหลายชนิด สามารถจัดกลุ่มได้โดยใช้ ความเหมือนและความแตกต่างของลักษณะ</li> </ul>	<ul style="list-style-type: none"> <li>- สำรวจ จัดกลุ่ม สิ่งมีชีวิตที่พบบริเวณบ่อปลา ในโรงเรียนวัดบางหญ้าแพรก และในชุมชน</li> </ul>

	เป็น กลุ่มพืช กลุ่มสัตว์ และกลุ่มที่ไม่ใช่พืชและสัตว์	ต่าง ๆ เช่น กลุ่มพืชสร้างอาหารเองได้ และเคลื่อนที่ด้วยตนเองไม่ได้ กลุ่มสัตว์กินสิ่งมีชีวิตอื่นเป็นอาหารและเคลื่อนที่ได้ กลุ่มที่ไม่ใช่พืชและสัตว์ เช่น เห็ด รา จุลินทรีย์	
ว ๑.๓ ป ๔/๒	๒. จำแนกพืชออกเป็นพืชดอกและพืชไม่มีดอก โดยการใช้การมีดอกเป็นเกณฑ์ โดยใช้ข้อมูลที่รวบรวมได้	- การจำแนกพืช สามารถใช้การมีดอกเป็นเกณฑ์ ในการจำแนก ได้เป็นพืชดอกและพืชไม่มีดอก	- สํารวจ จำแนก พืชออกเป็นพืชดอกและพืชไม่มีดอก ในโรงเรียนวัดบางหญ้าแพรก

รหัสตัวชี้วัด	ตัวชี้วัด	สาระการเรียนรู้แกนกลาง	สาระการเรียนรู้ท้องถิ่น
ว ๑.๓ ป ๔/๓	๓. จำแนกสัตว์ออกเป็นสัตว์มีกระดูกสันหลังและสัตว์ไม่มีกระดูกสันหลัง โดยใช้การมีกระดูกสันหลังเป็นเกณฑ์ โดยใช้ข้อมูลที่รวบรวมได้	- การจำแนกสัตว์ สามารถใช้การมีกระดูกสันหลัง เป็นเกณฑ์ในการจำแนก ได้เป็นสัตว์มีกระดูกสันหลังและสัตว์ไม่มีกระดูกสันหลัง	-
ว ๑.๓ ป ๔/๔	๔. บรรยายลักษณะเฉพาะที่สังเกตได้ของสัตว์มีกระดูกสันหลังในกลุ่มปลา กลุ่มสัตว์สะเทินน้ำสะเทินบก กลุ่มสัตว์เลื้อยคลาน กลุ่มนก และกลุ่มสัตว์เลี้ยงลูกด้วยนม และยกตัวอย่างสิ่งมีชีวิตในแต่ละกลุ่ม	- สัตว์มีกระดูกสันหลังมีหลายกลุ่ม ได้แก่ กลุ่มปลา กลุ่มสัตว์สะเทินน้ำสะเทินบก กลุ่มสัตว์เลื้อยคลาน กลุ่มนก และกลุ่มสัตว์เลี้ยงลูกด้วยนม ซึ่งแต่ละกลุ่มจะมีลักษณะเฉพาะที่สังเกตได้	

## สาระที่ ๒ วิทยาศาสตร์กายภาพ

มาตรฐาน ว ๒.๑ เข้าใจสมบัติของสสาร องค์ประกอบของสสาร ความสัมพันธ์ระหว่างสมบัติของสสารกับโครงสร้างและแรงยึดเหนี่ยวระหว่างอนุภาค หลักและธรรมชาติของการเปลี่ยนแปลงสถานะของสสาร การเกิดสารละลาย และการเกิดปฏิกิริยาเคมี

รหัสตัวชี้วัด	ตัวชี้วัด	สาระการเรียนรู้แกนกลาง	สาระการเรียนรู้ท้องถิ่น
ว ๒.๑ ป ๔/๑	๑. เปรียบเทียบสมบัติทางกายภาพด้านความแข็ง สภาพยืดหยุ่น การนำความร้อน และการนำไฟฟ้าของวัสดุโดยใช้หลักฐานเชิงประจักษ์จากการทดลองและระบุการนำสมบัติ	- วัสดุแต่ละชนิดมีสมบัติทางกายภาพแตกต่างกัน วัสดุที่มีความแข็งจะทนต่อแรงขูดขีด วัสดุที่มีสภาพยืดหยุ่นจะเปลี่ยนแปลงรูปร่างเมื่อมีแรงมากระทำและกลับสภาพเดิมได้ วัสดุที่นำ	- สำรวจขยะที่พบบริเวณโรงเรียนวัดบางหญ้าแพรก และเปรียบเทียบสมบัติของวัสดุ

	เรื่องความแข็ง สภาพยืดหยุ่น การนำความร้อน และการนำไฟฟ้าของวัสดุไปใช้ในชีวิตประจำวัน ผ่านกระบวนการออกแบบชิ้นงาน	ความร้อนจะร้อนได้เร็วเมื่อได้รับความร้อน และวัสดุที่นำไฟฟ้าได้ จะให้กระแสไฟฟ้าไหลผ่านได้ ดังนั้นจึงอาจนำสมบัติต่าง ๆ มาพิจารณาเพื่อใช้ในกระบวนการออกแบบชิ้นงานเพื่อใช้ประโยชน์ในชีวิตประจำวัน	
ว ๒.๑ ป ๔/๒	๒. แลกเปลี่ยนความคิดกับผู้อื่นโดยการอภิปรายเกี่ยวกับสมบัติทางกายภาพของวัสดุอย่างมีเหตุผลจากการทดลอง		

รหัสตัวชี้วัด	ตัวชี้วัด	สาระการเรียนรู้แกนกลาง	สาระการเรียนรู้ท้องถิ่น
ว ๒.๑ ป ๔/๓	๓. เปรียบเทียบสมบัติของสสารทั้ง ๓ สถานะ จากข้อมูลที่ได้จากการสังเกต มวล การต้องการที่อยู่ รูปร่างและปริมาตรของสสาร	- วัสดุเป็นสสารเพราะมีมวลและต้องการที่อยู่ สสารมีสถานะเป็นของแข็ง ของเหลว หรือแก๊ส ของแข็ง มีปริมาตรและรูปร่างคงที่ ของเหลวมีปริมาตรคงที่ แต่มีรูปร่างเปลี่ยนไปตามภาชนะ เฉพาะส่วนที่บรรจุของเหลว ส่วนแก๊สมีปริมาตรและรูปร่างเปลี่ยนไปตามภาชนะที่บรรจุ	-
ว ๒.๑ ป ๔/๔	๔. ใช้เครื่องมือเพื่อวัดมวล และปริมาตรของสสารทั้ง ๓ สถานะ		-

สาระที่ ๒ วิทยาศาสตร์กายภาพ

มาตรฐาน ว ๒.๒ เข้าใจธรรมชาติของแรงในชีวิตประจำวัน ผลของแรงที่กระทำต่อวัตถุ ลักษณะการเคลื่อนที่แบบต่าง ๆ ของวัตถุ รวมทั้งนำความรู้ไปใช้ประโยชน์

รหัสตัวชี้วัด	ตัวชี้วัด	สาระการเรียนรู้แกนกลาง	สาระการเรียนรู้ท้องถิ่น
ว ๒.๒ ป ๔/๑	๑. ระบุผลของแรงโน้มถ่วงที่มีต่อวัตถุจากหลักฐานเชิงประจักษ์	- แรงโน้มถ่วงของโลกเป็นแรงดึงดูดที่โลกกระทำต่อวัตถุ มีทิศทางเข้าสู่ศูนย์กลางโลก และเป็นแรงไม่สัมผัส แรงดึงดูดที่โลกกระทำกับวัตถุหนึ่ง ๆ ทำให้วัตถุตกลงสู่พื้นโลก และทำให้วัตถุมีน้ำหนัก วัดน้ำหนักของวัตถุได้จากเครื่องชั่งสปริง น้ำหนักของวัตถุขึ้นกับมวลของวัตถุ โดยวัตถุที่มีมวลมากจะมีน้ำหนักมาก วัตถุที่มีมวลน้อยจะมีน้ำหนักน้อย	-
ว ๒.๒ ป ๔/๒	๒. ใช้เครื่องชั่งสปริงในการวัดน้ำหนักของวัตถุ		

รหัสตัวชี้วัด	ตัวชี้วัด	สาระการเรียนรู้แกนกลาง	สาระการเรียนรู้ท้องถิ่น
ว ๒.๒ ป ๔/๓	๓. บรรยายมวลของวัตถุที่มีผลต่อการเปลี่ยนแปลงการเคลื่อนที่ของวัตถุจากหลักฐานเชิงประจักษ์	- มวล คือ ปริมาณเนื้อของสารทั้งหมดที่ประกอบกันเป็นวัตถุ ซึ่งมีผลต่อความยากง่ายในการเปลี่ยนแปลงการเคลื่อนที่ของวัตถุ วัตถุที่มีมวลมากจะเปลี่ยนแปลงการเคลื่อนที่ได้	-

		ยากกว่าวัตถุที่มีมวลน้อย ดังนั้น มวลของวัตถุ นอกจากจะหมายถึงเนื้อทั้งหมดของวัตถุนั้น แล้วยังหมายถึงการต้านการเปลี่ยนแปลง การเคลื่อนที่ของวัตถุนั้นด้วย	
--	--	--	--

### สาระที่ ๒ วิทยาศาสตร์กายภาพ

มาตรฐาน ว ๒.๓ เข้าใจความหมายของพลังงาน การเปลี่ยนแปลงและการถ่ายโอนพลังงาน ปฏิสัมพันธ์ระหว่างสสารและพลังงาน พลังงานในชีวิตประจำวัน ธรรมชาติของคลื่น ปรากฏการณ์ที่เกี่ยวข้องกับเสียง แสง และคลื่นแม่เหล็กไฟฟ้า รวมทั้งนำความรู้ไปใช้ประโยชน์

รหัสตัวชี้วัด	ตัวชี้วัด	สาระการเรียนรู้แกนกลาง	สาระการเรียนรู้ท้องถิ่น
ว ๒.๓ ป ๔/๑	๑. จำแนกวัตถุเป็นตัวกลางโปร่งใส ตัวกลางโปร่งแสง และวัตถุทึบแสง จากลักษณะ การมองเห็นสิ่งต่าง ๆ ผ่านวัตถุนั้นเป็นเกณฑ์โดยใช้หลักฐานเชิงประจักษ์	- เมื่อมองสิ่งต่าง ๆ โดยมีวัตถุต่างชนิดกันมา กั้นแสง จะทำให้ลักษณะการมองเห็นสิ่งนั้นๆ ชัดเจนต่างกัน จึงจำแนกวัตถุที่มากั้นออกเป็น ตัวกลางโปร่งใส ซึ่งทำให้มองเห็นสิ่งต่าง ๆ ได้ ชัดเจน ตัวกลางโปร่งแสงทำให้มองเห็น สิ่งต่าง ๆ ได้ไม่ชัดเจน และ วัตถุทึบแสงทำให้มองไม่ เห็นสิ่งต่าง ๆ นั้น	-

### สาระที่ ๓ วิทยาศาสตร์โลก และอวกาศ

มาตรฐาน ว ๓.๑ เข้าใจองค์ประกอบ ลักษณะ กระบวนการเกิด และวิวัฒนาการของเอกภพ กาแล็กซีดาวฤกษ์ และระบบสุริยะ รวมทั้งปฏิสัมพันธ์ภายในระบบสุริยะที่ส่งผลต่อสิ่งมีชีวิตและการประยุกต์ใช้เทคโนโลยีอวกาศ

รหัสตัวชี้วัด	ตัวชี้วัด	สาระการเรียนรู้แกนกลาง	สาระการเรียนรู้ท้องถิ่น
ว ๓.๑ ป ๔/๑	๑. อธิบายแบบรูปเส้นทางการขึ้นและตก ของดวงจันทร์ โดยใช้หลักฐานเชิงประจักษ์	- ดวงจันทร์เป็นบริวารของโลก โดยดวงจันทร์หมุนรอบตัวเองขณะโคจรรอบโลก ขณะที่โลกก็หมุน รอบตัวเองด้วยเช่นกัน การหมุนรอบตัวเองของโลกจากทิศตะวันตกไปทิศตะวันออกในทิศทางทวนเข็มนาฬิกาเมื่อมองจากขั้วโลกเหนือ ทำให้มองเห็น ดวงจันทร์ปรากฏขึ้นทางด้านทิศตะวันออกและตกทางด้านทิศตะวันตก หมุนเวียนเป็นแบบรูปซ้ำ ๆ	-
ว ๓.๑ ป ๔/๒	๒. สร้างแบบจำลองที่อธิบายแบบรูป การเปลี่ยนแปลงรูปร่างปรากฏของดวงจันทร์ และพยากรณ์รูปร่างปรากฏของดวงจันทร์	- ดวงจันทร์เป็นวัตถุที่เป็นทรงกลม แต่รูปร่างของดวงจันทร์ที่มองเห็นหรือรูปร่างปรากฏของดวงจันทร์บนท้องฟ้าแตกต่างกันไปในแต่ละวัน โดยในแต่ละวันดวงจันทร์จะมีรูปร่างปรากฏเป็นเสี้ยวที่มีขนาดเพิ่มขึ้นอย่างต่อเนื่องจนเต็มดวง จากนั้นรูปร่างปรากฏของดวงจันทร์จะแห้วและมีขนาดลดลง อย่างต่อเนื่องจนมองไม่เห็นดวงจันทร์ จากนั้นรูปร่างปรากฏของดวงจันทร์จะเป็นเสี้ยวใหญ่ขึ้นจนเต็มดวงอีก	- สังเกตรูปร่างของดวงจันทร์ในแต่ละคืนที่บ้านของนักเรียน

		ครั้ง การเปลี่ยนแปลงเช่นนี้เป็นแบบรูปซ้ำกัน ทุกเดือน	
--	--	---	--

รหัสตัวชี้วัด	ตัวชี้วัด	สาระการเรียนรู้แกนกลาง	สาระการเรียนรู้ท้องถิ่น
ว ๓.๑ ป ๔/๓	๓. สร้างแบบจำลองแสดงองค์ประกอบของระบบสุริยะ และอธิบายเปรียบเทียบคาบการโคจรของดาวเคราะห์ต่าง ๆ จากแบบจำลอง	- ระบบสุริยะเป็นระบบที่มีดวงอาทิตย์เป็นศูนย์กลางและมีบริวารประกอบด้วย ดาวเคราะห์แปดดวงและบริวาร ซึ่งดาวเคราะห์แต่ละดวงมีขนาดและระยะห่างจากดวงอาทิตย์แตกต่างกัน และยังประกอบด้วย ดาวเคราะห์แคระ ดาวเคราะห์น้อย ดาวหาง และวัตถุขนาดเล็กอื่น ๆ โคจรอยู่รอบดวงอาทิตย์ วัตถุขนาดเล็กอื่น ๆ เมื่อเข้ามาในชั้นบรรยากาศเนื่องจากแรงโน้มถ่วงของโลก ทำให้เกิดเป็นดาวตกหรือ ฝนดาวตกและอุกกาบาต	-

### สาระที่ ๓ วิทยาศาสตร์โลก และอวกาศ

**มาตรฐาน ว ๓.๒** เข้าใจองค์ประกอบ และความสัมพันธ์ของระบบโลก กระบวนการเปลี่ยนแปลงภายในโลกและบนผิวโลก ธรณีพิบัติภัย กระบวนการเปลี่ยนแปลงลมฟ้าอากาศและภูมิอากาศโลกรวมทั้งผลต่อสิ่งมีชีวิตและสิ่งแวดล้อม

รหัสตัวชี้วัด	ตัวชี้วัด	สาระการเรียนรู้แกนกลาง	สาระการเรียนรู้ท้องถิ่น
-	-	-	-

### สาระที่ ๔ เทคโนโลยี

**มาตรฐาน ว ๔.๑** เข้าใจแนวคิดหลักของเทคโนโลยีเพื่อการดำรงชีวิตในสังคมที่มีการเปลี่ยนแปลงอย่างรวดเร็ว ใช้ความรู้และทักษะทางด้านวิทยาศาสตร์ คณิตศาสตร์ และศาสตร์อื่น ๆ เพื่อแก้ปัญหา หรือพัฒนางานอย่างมีความคิดสร้างสรรค์ด้วยกระบวนการออกแบบเชิงวิศวกรรม เลือกใช้เทคโนโลยีอย่างเหมาะสมโดยคำนึงถึงผลกระทบต่อชีวิต สังคม และสิ่งแวดล้อม

รหัสตัวชี้วัด	ตัวชี้วัด	สาระการเรียนรู้แกนกลาง	สาระการเรียนรู้ท้องถิ่น
-	-	-	-

### สาระที่ ๔ เทคโนโลยี

**มาตรฐาน ว ๔.๒** เข้าใจและใช้แนวคิดเชิงคำนวณในการแก้ปัญหาที่พบในชีวิตจริงอย่างเป็นขั้นตอนและเป็นระบบ ใช้เทคโนโลยีสารสนเทศและการสื่อสารในการเรียนรู้ การทำงาน และการแก้ปัญหาได้อย่างมีประสิทธิภาพ รู้เท่าทัน และมีจริยธรรม

รหัสตัวชี้วัด	ตัวชี้วัด	สาระการเรียนรู้แกนกลาง	สาระการเรียนรู้ท้องถิ่น
ว ๔.๒ ป ๔/๑	๑. ใช้เหตุผลเชิงตรรกะในการแก้ปัญหา การอธิบายการทำงาน การคาดการณ์ผลลัพธ์ จากปัญหาอย่างง่าย	<ul style="list-style-type: none"> <li>- การใช้เหตุผลเชิงตรรกะเป็นการนำกฎเกณฑ์หรือเงื่อนไขที่ครอบคลุมทุกกรณีมาใช้พิจารณาในการแก้ปัญหา การอธิบายการทำงาน หรือการคาดการณ์ผลลัพธ์</li> <li>- สถานะเริ่มต้นของการทำงานที่แตกต่างกันจะให้ผลลัพธ์ที่แตกต่างกัน</li> </ul>	-

รหัสตัวชี้วัด	ตัวชี้วัด	สาระการเรียนรู้แกนกลาง	สาระการเรียนรู้ท้องถิ่น
		<p>- ตัวอย่างปัญหา เช่น เกม OX, โปรแกรมที่มีการคำนวณ, โปรแกรมที่มีตัวละครหลายตัว และ มีการสั่งงานที่แตกต่าง หรือมีการสื่อสารระหว่างกัน, การเดินทางไปโรงเรียนโดยวิธีการต่าง ๆ</p>	
ว ๔.๒ ป ๔/๒	๒. ออกแบบ และเขียนโปรแกรมอย่างง่าย โดยใช้ซอฟต์แวร์ หรือสื่อ และตรวจหาข้อผิดพลาด และแก้ไข	<p>- การออกแบบโปรแกรมอย่างง่าย เช่น การออกแบบโดยใช้ storyboard หรือการออกแบบอัลกอริทึม</p>	-

		<ul style="list-style-type: none"> <li>- การเขียนโปรแกรมเป็นการสร้างลำดับของคำสั่ง ให้คอมพิวเตอร์ทำงาน เพื่อให้ได้ผลลัพธ์ตาม ความต้องการ หากมีข้อผิดพลาดให้ตรวจสอบ การทำงานที่ละคำสั่ง เมื่อพบจุดที่ทำให้ผลลัพธ์ ไม่ถูกต้อง ให้ทำการแก้ไขจนกว่าจะได้ผลลัพธ์ที่ถูกต้อง</li> <li>- ตัวอย่างโปรแกรมที่มีเรื่องราว เช่น นิทานที่มีการตอบโต้กับผู้ใช้ การตูนสั้น เล่ากิจวัตรประจำวัน ภาพเคลื่อนไหว</li> </ul> <p>การฝึกตรวจหาข้อผิดพลาดจากโปรแกรมของผู้อื่นจะช่วยพัฒนาทักษะการหาสาเหตุของปัญหาได้ดียิ่งขึ้น</p>	
--	--	--	--

รหัสตัวชี้วัด	ตัวชี้วัด	สาระการเรียนรู้แกนกลาง	สาระการเรียนรู้ท้องถิ่น
		-ซอฟต์แวร์ที่ใช้ในการเขียนโปรแกรม เช่น Scratch, logo	
ว ๔.๒ ป ๔/๓	๓. ใช้อินเทอร์เน็ตค้นหาความรู้ และประเมินความน่าเชื่อถือของข้อมูล	- การใช้คำค้นที่ตรงประเด็น กระชับ จะทำให้ได้ ผลลัพธ์ที่รวดเร็วและตรงตามความต้องการ	-

		<ul style="list-style-type: none"> <li>- การประเมินความน่าเชื่อถือของข้อมูล เช่น พิจารณาประเภทของเว็บไซต์ ผู้เขียน วันที่เผยแพร่ข้อมูล การอ้างอิง</li> <li>- เมื่อได้ข้อมูลที่ต้องการจากเว็บไซต์ต่าง ๆ จะต้องนำเนื้อหามาพิจารณา เปรียบเทียบ แล้วเลือกข้อมูล ที่มีความสอดคล้องและสัมพันธ์กัน</li> <li>- การทำรายงานหรือการนำเสนอข้อมูลจะต้องนำข้อมูลมาเรียบเรียง สรุป เป็นภาษาของตนเอง ที่เหมาะสมกับกลุ่มเป้าหมายและวิธีการนำเสนอ (บูรณาการกับวิชาภาษาไทย)</li> </ul>	
ว ๔.๒ ป ๔/๔	๔. รวบรวม ประเมิน นำเสนอข้อมูลและสารสนเทศ โดยใช้ซอฟต์แวร์ที่หลากหลาย เพื่อแก้ปัญหาในชีวิตประจำวัน	<ul style="list-style-type: none"> <li>- การรวบรวมข้อมูล ทำได้โดยกำหนดหัวข้อ ที่ต้องการ เตรียมอุปกรณ์ในการจดบันทึก</li> <li>- การประมวลผลอย่างง่าย เช่น เปรียบเทียบ จัดกลุ่ม เรียงลำดับ การหาผลรวม</li> <li>- วิเคราะห์ผลและสร้างทางเลือกที่เป็นไปได้ ประเมินทางเลือก (เปรียบเทียบ ตัดสิน)</li> </ul>	-

รหัสตัวชี้วัด	ตัวชี้วัด	สาระการเรียนรู้แกนกลาง	สาระการเรียนรู้ท้องถิ่น
---------------	-----------	------------------------	-------------------------

		<ul style="list-style-type: none"> <li>- การนำเสนอข้อมูลทำได้หลายลักษณะตามความเหมาะสม เช่น การบอกเล่า เอกสาร รายงาน โปสเตอร์ โปรแกรมนำเสนอ</li> <li>- การใช้ซอฟต์แวร์เพื่อแก้ปัญหาในชีวิตประจำวัน เช่น การสำรวจเมนูอาหารกลางวันโดยใช้ซอฟต์แวร์สร้างแบบสอบถามและเก็บข้อมูล ใช้ซอฟต์แวร์ตารางทำงานเพื่อประมวลผลข้อมูล รวบรวมข้อมูลเกี่ยวกับคุณค่าทางโภชนาการ และสร้างรายการอาหารสำหรับ ๕ วัน ใช้ซอฟต์แวร์นำเสนอผลการสำรวจ รายการอาหารที่เป็นทางเลือก และข้อมูลด้านโภชนาการ</li> </ul>	
ว ๔.๒ ป ๔/๕	๕. ใช้เทคโนโลยีสารสนเทศอย่างปลอดภัย เข้าใจสิทธิและหน้าที่ของตน เคารพในสิทธิของผู้อื่น แจ้งผู้เกี่ยวข้องเมื่อพบข้อมูล หรือบุคคลที่ไม่เหมาะสม	<ul style="list-style-type: none"> <li>- การใช้เทคโนโลยีสารสนเทศอย่างปลอดภัย เข้าใจสิทธิและหน้าที่ของตน เคารพในสิทธิของผู้อื่น เช่น ไม่สร้างข้อความเท็จและส่งให้ผู้อื่น ไม่สร้าง ความเดือดร้อนต่อผู้อื่นโดยการส่งสแปม ข้อความลูกโซ่ ส่งต่อโพสต์ที่มีข้อมูลส่วนตัวของผู้อื่น ส่งคำเชิญเล่นเกม ไม่เข้าถึงข้อมูลส่วนตัวหรือการบ้านของบุคคลอื่นโดยไม่ได้รับอนุญาต ไม่ใช้เครื่องคอมพิวเตอร์/ ชี้อับัญชีของผู้อื่น</li> </ul>	-

รหัสตัวชี้วัด	ตัวชี้วัด	สาระการเรียนรู้แกนกลาง	สาระการเรียนรู้ท้องถิ่น
		<ul style="list-style-type: none"> <li>- การสื่อสารอย่างมีมารยาทและรู้กาลเทศะ</li> <li>- การปกป้องข้อมูลส่วนตัว เช่น การออกจากระบบเมื่อเลิกใช้งาน ไม่บอกรหัสผ่าน ไม่บอกเลขประจำตัวประชาชน</li> </ul>	-

**ตัวชี้วัดและสาระการเรียนรู้แกนกลาง  
ชั้นประถมศึกษาปีที่ ๕**

**สาระที่ ๑ วิทยาศาสตร์ชีวภาพ**

**มาตรฐาน ว ๑.๑** เข้าใจความหลากหลายของระบบนิเวศ ความสัมพันธ์ระหว่างสิ่งไม่มีชีวิตกับสิ่งมีชีวิตและความสัมพันธ์ระหว่างสิ่งมีชีวิตกับสิ่งมีชีวิตต่าง ๆ ในระบบนิเวศ การถ่ายทอดพลังงาน การเปลี่ยนแปลงแทนที่ในระบบนิเวศ ความหมายของประชากรปัญหาและผลกระทบที่มีต่อทรัพยากรธรรมชาติและสิ่งแวดล้อม แนวทางในการอนุรักษ์ทรัพยากรธรรมชาติและการแก้ไขปัญหาสิ่งแวดล้อมรวมทั้งนำความรู้ไปใช้ประโยชน์

รหัสตัวชี้วัด	ตัวชี้วัด	สาระการเรียนรู้แกนกลาง	สาระการเรียนรู้ท้องถิ่น
ว ๑.๑ ป ๕/๑	๑. บรรยายโครงสร้างและลักษณะของสิ่งมีชีวิตที่เหมาะสมกับการดำรงชีวิตซึ่งเป็นผลมาจากการปรับตัวของสิ่งมีชีวิตในแต่ละแหล่งที่อยู่	- สิ่งมีชีวิตทั้งพืชและสัตว์มีโครงสร้างและลักษณะ ที่เหมาะสมในแต่ละแหล่งที่อยู่ ซึ่งเป็นผลมาจากการปรับตัวของสิ่งมีชีวิต เพื่อให้ดำรงชีวิตและอยู่รอดได้ในแต่ละแหล่งที่อยู่ เช่น ผักตบชวา มีช่องอากาศในก้านใบ ช่วยให้ลอยน้ำได้ ต้นโกงกางที่ขึ้นอยู่ใน ป่าชายเลนมี	-

		รากค้าจุนทำให้ลำต้นไม่ล้ม ปลาไม้ค้ำช่วยในการเคลื่อนที่ในน้ำ	
--	--	---	--

รหัสตัวชี้วัด	ตัวชี้วัด	สาระการเรียนรู้แกนกลาง	สาระการเรียนรู้ท้องถิ่น
ว ๑.๑ ป ๕/๒	๒. อธิบายความสัมพันธ์ระหว่างสิ่งมีชีวิตกับสิ่งมีชีวิต และความสัมพัทธ์ระหว่างสิ่งมีชีวิตกับสิ่งไม่มีชีวิต เพื่อประโยชน์ต่อการดำเนินชีวิต	- ในแหล่งที่อยู่หนึ่ง ๆ สิ่งมีชีวิตจะมีความสัมพันธ์ ซึ่งกันและกันและสัมพันธ์กับสิ่งไม่มีชีวิต เพื่อประโยชน์ต่อการดำรงชีวิต เช่น ความสัมพันธ์กัน ด้านการกินกันเป็นอาหาร เป็นแหล่งที่อยู่อาศัย หลบภัยและเลี้ยงดูลูกอ่อน ใช้อากาศในการหายใจ	- สำรวจ และอธิบายความสัมพันธ์ของสิ่งมีชีวิตที่พบในโรงเรียน และบริเวณหน้าอาคารเรียน - เขียนไฮเอออาหารแสดงความสัมพันธ์ของสิ่งมีชีวิตภายในโรงเรียน และบริเวณหน้าอาคารเรียน
ว ๑.๑ ป ๕/๓	๓. เขียนไฮเอออาหารและระบุบทบาทหน้าที่ของสิ่งมีชีวิตที่เป็นผู้ผลิตและผู้บริโภคในไฮเอออาหาร	- สิ่งมีชีวิตมีการกินกันเป็นอาหารโดยกินต่อกันเป็นทอด ๆ ในรูปแบบของไฮเอออาหารทำให้	
ว ๑.๑ ป ๕/๔	๔. ตระหนักในคุณค่าของสิ่งแวดล้อมที่มีต่อการดำรงชีวิตของสิ่งมีชีวิต โดยมีส่วนร่วม ในการดูแลรักษาสิ่งแวดล้อม		

		สามารถระบุบทบาทหน้าที่ของสิ่งมีชีวิตเป็นผู้ผลิตและผู้บริโภค	
--	--	---	--

### สาระที่ ๑ วิทยาศาสตร์ชีวภาพ

มาตรฐาน ว ๑.๒ เข้าใจสมบัติของสิ่งมีชีวิต หน่วยพื้นฐานของสิ่งมีชีวิต การลำเลียงสารผ่านเซลล์ความสัมพันธ์ของโครงสร้าง และหน้าที่ของระบบต่าง ๆ ของสัตว์และมนุษย์ที่ทำงานสัมพันธ์กัน ความสัมพันธ์ของโครงสร้าง และหน้าที่ของอวัยวะต่าง ๆ ของพืชที่ทำงานสัมพันธ์กันรวมทั้งนำความรู้ไปใช้ประโยชน์

รหัสตัวชี้วัด	ตัวชี้วัด	สาระการเรียนรู้แกนกลาง	สาระการเรียนรู้ท้องถิ่น
-	-	-	-

### สาระที่ ๑ วิทยาศาสตร์ชีวภาพ

มาตรฐาน ว ๑.๓ เข้าใจกระบวนการและความสำคัญของการถ่ายทอดลักษณะทางพันธุกรรม สารพันธุกรรม การเปลี่ยนแปลงทางพันธุกรรมที่มีผลต่อสิ่งมีชีวิต ความหลากหลายทางชีวภาพและวิวัฒนาการของสิ่งมีชีวิต รวมทั้งนำความรู้ไปใช้ประโยชน์

รหัสตัวชี้วัด	ตัวชี้วัด	สาระการเรียนรู้แกนกลาง	สาระการเรียนรู้ท้องถิ่น

ว ๑.๓ ป ๕/๑	๑. อธิบายลักษณะทางพันธุกรรมที่มีการถ่ายทอดจากพ่อแม่สู่ลูกของพืช สัตว์ และมนุษย์	- สิ่งมีชีวิตทั้งพืช สัตว์ และมนุษย์ เมื่อโตเต็มที่ จะมีการสืบพันธุ์เพื่อเพิ่มจำนวนและดำรงพันธุ์ โดยลูกที่เกิดมาจะได้รับการถ่ายทอดลักษณะ	-
ว ๑.๓ ป ๕/๒	๒. แสดงความอยากรู้อยากเห็นโดยการถามคำถามเกี่ยวกับลักษณะที่คล้ายคลึงกันของตนเองกับพ่อแม่	ทางพันธุกรรมจากพ่อแม่ทำให้มีลักษณะทางพันธุกรรมที่เฉพาะแตกต่างจากสิ่งมีชีวิตชนิดอื่น - พืชมีการถ่ายทอดลักษณะทางพันธุกรรม เช่น ลักษณะของใบ สีดอก - สัตว์มีการถ่ายทอดลักษณะทางพันธุกรรม เช่น สีขน ลักษณะของขน ลักษณะของหู - มนุษย์มีการถ่ายทอดลักษณะทางพันธุกรรม เช่น เชิงผมที่หน้าผาก ลักยิ้ม ลักษณะหนังตา การท้อลิ้น ลักษณะของติ่งหู	-

มาตรฐาน ว ๒.๑ เข้าใจสมบัติของสสาร องค์ประกอบของสสาร ความสัมพันธ์ระหว่างสมบัติของสสารกับโครงสร้างและแรงยึดเหนี่ยวระหว่างอนุภาค หลักและธรรมชาติของการเปลี่ยนแปลงสถานะของสสาร การเกิดสารละลาย และการเกิดปฏิกิริยาเคมี

รหัสตัวชี้วัด	ตัวชี้วัด	สาระการเรียนรู้แกนกลาง	สาระการเรียนรู้ท้องถิ่น
ว ๒.๑ ป ๕/๑	๑. อธิบายการเปลี่ยนแปลงสถานะของสสาร เมื่อทำให้สสารร้อนขึ้นหรือเย็นลง โดยใช้หลักฐานเชิงประจักษ์	<p>- การเปลี่ยนแปลงสถานะของสสารเป็นการเปลี่ยนแปลงทางกายภาพ เมื่อเพิ่มความร้อนให้กับสสารถึงระดับหนึ่งจะทำให้สสารที่เป็นของแข็งเปลี่ยนแปลงสถานะเป็นของเหลว เรียกว่า การหลอมเหลว และเมื่อเพิ่ม ความร้อนต่อไปจนถึงอีกระดับหนึ่งของเหลวจะเปลี่ยนเป็นแก๊ส เรียกว่า การกลายเป็นไอ แต่เมื่อลดความร้อนลงถึงระดับหนึ่งแก๊สจะเปลี่ยนแปลงสถานะเป็นของเหลว เรียกว่า การควบแน่น และถ้าลดความร้อนต่อไปอีกจนถึงระดับหนึ่งของเหลว จะเปลี่ยนแปลงสถานะเป็นของแข็ง เรียกว่า การแข็งตัว สสารบางชนิดสามารถเปลี่ยนแปลงสถานะจากของแข็งเป็นแก๊สโดยไม่ผ่านการเป็นของเหลว เรียกว่า การระเหิด ส่วนแก๊สบางชนิดสามารถเปลี่ยนแปลงสถานะเป็นของแข็งโดยไม่ผ่านการเป็นของเหลว เรียกว่า การระเหิดกลับ</p>	<p>- ทดลอง และอธิบายการเปลี่ยนแปลงสถานะของน้ำ เมื่อได้รับความร้อน</p> <p>- วิเคราะห์ผลผลิตที่ได้ เมื่อให้ความร้อนกับน้ำจนน้ำระเหยออกหมด</p>

รหัสตัวชี้วัด	ตัวชี้วัด	สาระการเรียนรู้แกนกลาง	สาระการเรียนรู้ท้องถิ่น
ว ๒.๑ ป ๕/๒	๒. อธิบายการละลายของสารในน้ำ โดยใช้หลักฐานเชิงประจักษ์	- เมื่อใส่สารลงในน้ำแล้วสารนั้นรวมเป็นเนื้อเดียวกันกับน้ำทั่วทุกส่วน แสดงว่าสารเกิดการละลาย เรียกสารผสมที่ได้ว่าสารละลาย	-
ว ๒.๑ ป ๕/๓	๓. วิเคราะห์การเปลี่ยนแปลงของสาร เมื่อเกิดการเปลี่ยนแปลงทางเคมี โดยใช้หลักฐานเชิงประจักษ์	- เมื่อผสมสาร ๒ ชนิดขึ้นไปแล้วมีสารใหม่เกิดขึ้น ซึ่งมีสมบัติต่างจากสารเดิม หรือเมื่อสารชนิดเดียว เกิดการเปลี่ยนแปลงแล้วมีสารใหม่เกิดขึ้น การเปลี่ยนแปลงนี้เรียกว่า การเปลี่ยนแปลงทางเคมี ซึ่งสังเกตได้จากมีสี หรือกลิ่นต่างจากสารเดิม หรือ มีฟองแก๊ส หรือมีตะกอนเกิดขึ้น หรือมีการเพิ่มขึ้นหรือลดลงของอุณหภูมิ	-
ว ๒.๑ ป ๕/๔	๔. วิเคราะห์และระบุการเปลี่ยนแปลงที่ผันกลับได้และการเปลี่ยนแปลงที่ผันกลับไม่ได้	- เมื่อสารเกิดการเปลี่ยนแปลงแล้ว สารสามารถเปลี่ยนกลับเป็นสารเดิมได้ เป็นการเปลี่ยนแปลงที่ผันกลับได้ เช่น การหลอมเหลว การกลายเป็นไอ การละลาย แต่สารบางอย่างเกิดการเปลี่ยนแปลง แล้วไม่สามารถเปลี่ยน	-

		กลับเป็นสารเดิมได้ เป็นการเปลี่ยนแปลงที่ผันกลับไม่ได้ เช่น การเผาไหม้ การเกิดสนิม	
--	--	---	--

## สาระที่ ๒ วิทยาศาสตร์กายภาพ

มาตรฐาน ว ๒.๒ เข้าใจธรรมชาติของแรงในชีวิตประจำวัน ผลของแรงที่กระทำต่อวัตถุ ลักษณะการเคลื่อนที่แบบต่าง ๆ ของวัตถุ รวมทั้งนำความรู้ไปใช้ประโยชน์

รหัสตัวชี้วัด	ตัวชี้วัด	สาระการเรียนรู้แกนกลาง	สาระการเรียนรู้ท้องถิ่น
ว ๒.๒ ป ๕/๑	๑. อธิบายวิธีการหาแรงลัพธ์ของแรงหลายแรงในแนวเดียวกันที่กระทำต่อวัตถุในกรณีที่วัตถุอยู่นิ่งจากหลักฐานเชิงประจักษ์	- แรงลัพธ์เป็นผลรวมของแรงที่กระทำต่อวัตถุ โดยแรงลัพธ์ของแรง ๒ แรงที่กระทำต่อวัตถุเดียวกันจะมีขนาดเท่ากับผลรวมของแรงทั้ง	-
ว ๒.๒ ป ๕/๒	๒. เขียนแผนภาพแสดงแรงที่กระทำต่อวัตถุที่อยู่ในแนวเดียวกันและแรงลัพธ์ที่กระทำต่อวัตถุ	สองเมื่อแรงทั้งสอง อยู่ในแนวเดียวกันและมีทิศทางเดียวกัน แต่จะมีขนาดเท่ากับผลต่างของแรงทั้งสองเมื่อแรงทั้งสอง อยู่ในแนว	-
ว ๒.๒ ป ๕/๓	๓. ใช้เครื่องชั่งสปริงในการวัดแรงที่กระทำต่อวัตถุ	เดียวกันแต่มีทิศทางตรงข้ามกัน สำหรับวัตถุที่อยู่นิ่ง แรงลัพธ์ที่กระทำต่อวัตถุมีค่าเป็นศูนย์	-

		- การเขียนแผนภาพของแรงที่กระทำต่อวัตถุ สามารถเขียนได้โดยใช้ลูกศร โดยหัวลูกศร แสดงทิศทางของแรง และความยาวของลูกศร แสดงขนาดของแรงที่กระทำต่อวัตถุ	
--	--	---	--

รหัสตัวชี้วัด	ตัวชี้วัด	สาระการเรียนรู้แกนกลาง	สาระการเรียนรู้ท้องถิ่น
ว ๒.๒ ป ๕/๔	๔. ระบุผลของแรงเสียดทานที่มีต่อ การเปลี่ยนแปลงการเคลื่อนที่ของวัตถุจาก หลักฐานเชิงประจักษ์	- แรงเสียดทานเป็นแรงที่เกิดขึ้นระหว่างผิวสัมผัสของวัตถุ เพื่อดำเนินการเคลื่อนที่ของวัตถุ นั้น โดยถ้าออกแรงกระทำต่อวัตถุที่อยู่นิ่งบน พื้นผิวหนึ่งให้เคลื่อนที่ แรงเสียดทานจากพื้นผิว นั้นก็จะดำเนินการเคลื่อนที่ของวัตถุ แต่ถ้าวัตถุ กำลังเคลื่อนที่ แรงเสียดทานก็จะทำให้วัตถุนั้น เคลื่อนที่ช้าลง หรือหยุดนิ่ง	-
ว ๒.๒ ป ๕/๕	๕. เขียนแผนภาพแสดงแรงเสียดทานและแรง ที่อยู่ในแนวเดียวกันที่กระทำต่อวัตถุ		-

สาระที่ ๒ วิทยาศาสตร์กายภาพ

มาตรฐาน ว ๒.๓ เข้าใจความหมายของพลังงาน การเปลี่ยนแปลงและการถ่ายโอนพลังงาน ปฏิสัมพันธ์ระหว่างสสารและพลังงาน พลังงานในชีวิตประจำวัน ธรรมชาติของคลื่น ปรากฏการณ์ที่เกี่ยวข้องกับเสียง แสง และคลื่นแม่เหล็กไฟฟ้า รวมทั้งนำความรู้ไปใช้ประโยชน์

รหัสตัวชี้วัด	ตัวชี้วัด	สาระการเรียนรู้แกนกลาง	สาระการเรียนรู้ท้องถิ่น
ว ๒.๓ ป ๕/๑	๑. อธิบายการได้ยินเสียงผ่านตัวกลาง จากหลักฐานเชิงประจักษ์	- การได้ยินเสียงนั้นต้องอาศัยตัวกลางโดยอาจเป็นของแข็ง ของเหลว หรืออากาศ เสียงจะส่งผ่านตัวกลางมายังหู	-

รหัสตัวชี้วัด	ตัวชี้วัด	สาระการเรียนรู้แกนกลาง	สาระการเรียนรู้ท้องถิ่น
ว ๒.๓ ป ๕/๒	๒. ระบุตัวแปร ทดลองและอธิบาย ลักษณะและการเกิดเสียงสูง เสียงต่ำ	- เสียงที่ได้ยินมีระดับสูงต่ำของเสียงต่างกันขึ้นกับความถี่ของการสั่นของแหล่งกำเนิดเสียง	-
ว ๒.๓ ป ๕/๓	๓. ออกแบบการทดลองและอธิบาย ลักษณะและการเกิดเสียงดัง เสียงค่อย	โดยเมื่อแหล่งกำเนิดเสียงสั่นด้วยความถี่ต่ำจะเกิดเสียงต่ำ แต่ถ้าสั่นด้วยความถี่สูงจะเกิดเสียงสูง ส่วนเสียงดังค่อยที่ได้ยินขึ้นกับพลังงานการ	-

ว ๒.๓ ป ๕/๔	๔. วัดระดับเสียงโดยใช้เครื่องมือวัดระดับเสียง	สั้นของแหล่งกำเนิดเสียง โดยเมื่อแหล่งกำเนิด	
ว ๒.๓ ป ๕/๕	๕. ตระหนักในคุณค่าของความรู้เรื่องระดับเสียงโดยเสนอแนะแนวทางในการหลีกเลี่ยงและลดมลพิษทางเสียง	เสียงสั้นพลังงานมากจะเกิดเสียงดัง แต่ถ้าแหล่งกำเนิดเสียงสั้นด้วยพลังงานน้อยจะเกิดเสียงค่อย - เสียงดังมาก ๆ เป็นอันตรายต่อการได้ยินและเสียงที่ก่อให้เกิดความรำคาญเป็นมลพิษทางเสียง เดซิเบลเป็นหน่วยที่บอกถึงความดังของเสียง	

มาตรฐาน ว ๓.๑ เข้าใจองค์ประกอบ ลักษณะ กระบวนการเกิด และวิวัฒนาการของเอกภพ กาแล็กซีดาวฤกษ์ และระบบสุริยะ รวมทั้งปฏิสัมพันธ์ภายในระบบสุริยะที่ส่งผลต่อสิ่งมีชีวิตและการประยุกต์ใช้เทคโนโลยีอวกาศ

รหัสตัวชี้วัด	ตัวชี้วัด	สาระการเรียนรู้แกนกลาง	สาระการเรียนรู้ท้องถิ่น
ว ๓.๑ ป ๕/๑	๑. เปรียบเทียบความแตกต่างของดาวเคราะห์และดาวฤกษ์จากแบบจำลอง	- ดาวที่มองเห็นบนท้องฟ้าอยู่ในอวกาศซึ่งเป็นบริเวณที่อยู่นอกบรรยากาศของโลกมีทั้งดาวฤกษ์และดาวเคราะห์ ดาวฤกษ์เป็นแหล่งกำเนิดแสงจึงสามารถมองเห็นได้ ส่วนดาวเคราะห์ ไม่ใช่แหล่งกำเนิดแสง แต่สามารถมองเห็นได้เนื่องจากแสงจากดวงอาทิตย์ ตกกระทบดาวเคราะห์แล้วสะท้อนเข้าสู่ตา	-
ว ๓.๑ ป ๕/๒	๒. ใช้แผนที่ดาวระบุตำแหน่งและเส้นทาง การขึ้นและตกของกลุ่มดาวฤกษ์บนท้องฟ้า และอธิบายแบบรูปเส้นทางการขึ้นและตก ของกลุ่มดาวฤกษ์บนท้องฟ้าในรอบปี	- การมองเห็นกลุ่มดาวฤกษ์มีรูปร่างต่าง ๆ เกิดจากจินตนาการของผู้สังเกต กลุ่มดาวฤกษ์ต่าง ๆ ที่ปรากฏในท้องฟ้าแต่ละกลุ่มมีดาวฤกษ์แต่ละดวงเรียงกันที่ตำแหน่งคงที่ และมีเส้นทางการขึ้นและตกตามเส้นทางเดิมทุกคืน ซึ่งจะปรากฏตำแหน่งเดิมการสังเกตตำแหน่งและการขึ้นและตกของดาวฤกษ์และกลุ่มดาวฤกษ์สามารถทำได้โดยใช้แผนที่ดาว ซึ่งระบุมุมทิศและมุมเงยที่กลุ่มดาวนั้นปรากฏ ผู้	-

		สังเกตสามารถใช้มือในการประมาณค่าของ มุมเงยเมื่อสังเกตดาวในท้องฟ้า	
--	--	--	--

### สาระที่ ๓ วิทยาศาสตร์โลก และอวกาศ

มาตรฐาน ว ๓.๒ เข้าใจองค์ประกอบ และความสัมพันธ์ของระบบโลก กระบวนการเปลี่ยนแปลงภายในโลกและบนผิวโลก ธรณีพิบัติภัย กระบวนการเปลี่ยนแปลงลมฟ้าอากาศและภูมิอากาศโลกรวมทั้งผลต่อสิ่งมีชีวิตและสิ่งแวดล้อม

รหัสตัวชี้วัด	ตัวชี้วัด	สาระการเรียนรู้แกนกลาง	สาระการเรียนรู้ท้องถิ่น
ว ๓.๒ ป ๕/๑	๑. เปรียบเทียบปริมาณน้ำในแต่ละแหล่ง และระบุปริมาณน้ำที่มนุษย์สามารถนำมาใช้ประโยชน์ได้ จากข้อมูลที่รวบรวมได้	- โลกมีทั้งน้ำจืดและน้ำเค็มซึ่งอยู่ในแหล่งน้ำต่าง ๆ ที่มีทั้งแหล่งน้ำผิวดิน เช่น ทะเล มหาสมุทร บึง แม่น้ำ และแหล่งน้ำใต้ดิน เช่น น้ำในดิน และน้ำบาดาล น้ำทั้งหมดของโลกแบ่งเป็นน้ำเค็มประมาณร้อยละ ๙๗.๕ ซึ่งอยู่ในมหาสมุทรและแหล่งน้ำอื่น ๆ และที่เหลืออีกประมาณร้อยละ ๒.๕ เป็นน้ำจืด ถ้าเรียงลำดับปริมาณน้ำจืดจากมากไปน้อยจะอยู่ที่ ธารน้ำแข็งและพืดน้ำแข็ง น้ำใต้ดิน ชั้นดินเยือกแข็งคงตัวและน้ำแข็งใต้ดิน ทะเลสาบ ความชื้นในดิน ความชื้นในบรรยากาศ บึง แม่น้ำ และน้ำในสิ่งมีชีวิต	-

ว ๓.๒ ป ๕/๒	๒. ตระหนักถึงคุณค่าของน้ำโดยนำเสนอแนวทาง การใช้น้ำอย่างประหยัดและการอนุรักษ์น้ำ	- น้ำจืดที่มนุษย์นำมาใช้ได้มีปริมาณน้อยมาก จึงควรใช้น้ำอย่างประหยัดและร่วมกันอนุรักษ์น้ำ	-
-------------	---	--	---

รหัสตัวชี้วัด	ตัวชี้วัด	สาระการเรียนรู้แกนกลาง	สาระการเรียนรู้ท้องถิ่น
ว ๓.๒ ป ๕/๓	๓. สร้างแบบจำลองที่อธิบายการหมุนเวียนของน้ำในวัฏจักรน้ำ	- วัฏจักรน้ำ เป็นการหมุนเวียนของน้ำที่มีแบบรูป ซ้ำเดิม และต่อเนื่องระหว่างน้ำในบรรยากาศ น้ำผิวดิน และน้ำใต้ดิน โดยพฤติกรรมการดำรงชีวิตของพืชและสัตว์ส่งผลต่อวัฏจักรน้ำ	-
ว ๓.๒ ป ๕/๔	๔. เปรียบเทียบกระบวนการเกิดเมฆ หมอก น้ำค้าง และน้ำค้างแข็ง จากแบบจำลอง	- ไอน้ำในอากาศจะควบแน่นเป็นละอองน้ำเล็ก ๆ โดยมีละอองลอย เช่น เกสร ฝุ่นละออง เกสรดอกไม้ เป็นอนุภาคแกนกลาง เมื่อละอองน้ำจำนวนมากเกาะกลุ่มรวมกันลอยอยู่สูงจากพื้นดินมาก เรียกว่า เมฆ แต่ละอองน้ำที่เกาะกลุ่มรวมกันอยู่ใกล้พื้นดิน เรียกว่า หมอก ส่วนไอน้ำที่ควบแน่นเป็นละอองน้ำเกาะอยู่บนพื้นผิววัตถุใกล้พื้นดิน เรียกว่า น้ำค้าง ถ้าอุณหภูมิ	-

		ใกล้พื้นดินต่ำกว่าจุดเยือกแข็ง น้ำค้างก็จะกลายเป็นน้ำค้างแข็ง	
--	--	---	--

รหัสตัวชี้วัด	ตัวชี้วัด	สาระการเรียนรู้แกนกลาง	สาระการเรียนรู้ท้องถิ่น
ว ๓.๒ ป ๕/๕	๕. เปรียบเทียบกระบวนการเกิดฝน หิมะ และ ลูกเห็บ จากข้อมูลที่รวบรวมได้	<p>- ฝน หิมะ ลูกเห็บ เป็นหยาดน้ำฟ้าซึ่งเป็นน้ำที่มีสถานะต่าง ๆ ที่ตกจากฟ้าถึงพื้นดิน ฝน เกิดจากละอองน้ำในเมฆที่รวมตัวกันจนอากาศไม่สามารถพยุงไว้ได้จึงตกลงมา</p> <p>หิมะเกิดจากไอน้ำในอากาศระเหิดกลับเป็นผลึกน้ำแข็ง รวมตัวกันจนมีน้ำหนักมากขึ้นจนเกินกว่าอากาศจะพยุงไว้จึงตกลงมา ลูกเห็บเกิดจากหยดน้ำที่เปลี่ยนสถานะเป็นน้ำแข็งแล้วถูกพายุพัดวนเข้าไปเข้ามาในเมฆฝนฟ้าคะนองที่</p>	-

		มีขนาดใหญ่และอยู่ในระดับสูงจนเป็นก้อน น้ำแข็งขนาดใหญ่ขึ้นแล้วตกลงมา	
--	--	--	--

#### สาระที่ ๔ เทคโนโลยี

**มาตรฐาน ว ๔.๑** เข้าใจแนวคิดหลักของเทคโนโลยีเพื่อการดำรงชีวิตในสังคมที่มีการเปลี่ยนแปลงอย่างรวดเร็วใช้ความรู้และทักษะทางด้านวิทยาศาสตร์ คณิตศาสตร์ และศาสตร์อื่น ๆ เพื่อแก้ปัญหา หรือพัฒนางานอย่างมีความคิดสร้างสรรค์ด้วยกระบวนการออกแบบเชิงวิศวกรรม เลือกใช้เทคโนโลยีอย่างเหมาะสมโดยคำนึงถึงผลกระทบต่อชีวิต สังคม และสิ่งแวดล้อม

รหัสตัวชี้วัด	ตัวชี้วัด	สาระการเรียนรู้แกนกลาง	สาระการเรียนรู้ท้องถิ่น
-	-	-	-

## สาระที่ ๔ เทคโนโลยี

มาตรฐาน ว ๔.๒ เข้าใจและใช้แนวคิดเชิงคำนวณในการแก้ปัญหาที่พบในชีวิตจริงอย่างเป็นขั้นตอนและเป็นระบบใช้เทคโนโลยีสารสนเทศและการสื่อสารในการเรียนรู้ การทำงาน และการแก้ปัญหาได้อย่างมีประสิทธิภาพ รู้เท่าทัน และมีจริยธรรม

รหัสตัวชี้วัด	ตัวชี้วัด	สาระการเรียนรู้แกนกลาง	สาระการเรียนรู้ท้องถิ่น
ว ๔.๒ ป ๕/๑	๑. ใช้เหตุผลเชิงตรรกะในการแก้ปัญหา การอธิบายการทำงาน การคาดการณ์ผลลัพธ์ จากปัญหาอย่างง่าย	<ul style="list-style-type: none"> <li>- การใช้เหตุผลเชิงตรรกะเป็นการนำกฎเกณฑ์หรือเงื่อนไขที่ครอบคลุมทุกกรณีมาใช้พิจารณาในการแก้ปัญหา การอธิบายการทำงาน หรือการคาดการณ์ผลลัพธ์</li> <li>- สถานะเริ่มต้นของการทำงานที่แตกต่างกันจะให้ผลลัพธ์ที่แตกต่างกัน</li> <li>- ตัวอย่างปัญหา เช่น เกม Sudoku , โปรแกรมทำนายตัวเลข, โปรแกรมสร้างรูปเรขาคณิตตามค่าข้อมูลเข้า, การจัดลำดับการทำงานบ้านในช่วงวันหยุด, จัดวางของในครัว</li> </ul>	-

รหัสตัวชี้วัด	ตัวชี้วัด	สาระการเรียนรู้แกนกลาง	สาระการเรียนรู้ท้องถิ่น
ว ๔.๒ ป ๕/๒	๒. ออกแบบและเขียนโปรแกรมที่มีการใช้เหตุผลเชิงตรรกะอย่างง่าย ตรวจสอบข้อผิดพลาดและแก้ไข	<ul style="list-style-type: none"> <li>- การออกแบบโปรแกรมสามารถทำได้โดยเขียน เป็นข้อความ หรือผังงาน</li> </ul>	-

		<ul style="list-style-type: none"> <li>- การออกแบบและเขียนโปรแกรมที่มีการตรวจสอบเงื่อนไขที่ครอบคลุมทุกกรณีเพื่อให้ได้ผลลัพธ์ที่ถูกต้องตรงตามความต้องการ</li> <li>- หากมีข้อผิดพลาดให้ตรวจสอบการทำงานที่ละเอียดถี่ถ้วน เมื่อพบจุดที่ทำให้ผลลัพธ์ไม่ถูกต้องให้ทำการแก้ไขจนกว่าจะได้ผลลัพธ์ที่ถูกต้อง</li> <li>- การฝึกตรวจหาข้อผิดพลาดจากโปรแกรมของผู้อื่นจะช่วยพัฒนาทักษะการหาสาเหตุของปัญหาได้ดียิ่งขึ้น</li> <li>- ตัวอย่างโปรแกรม เช่น โปรแกรมตรวจสอบเลขคู่เลขคี่ โปรแกรมรับข้อมูลน้ำหนักหรือส่วนสูงแล้วแสดงผลความสมส่วนของร่างกาย, โปรแกรมสั่งให้ ตัวละครทำตามเงื่อนไขที่กำหนด</li> <li>- ซอฟต์แวร์ที่ใช้ในการเขียนโปรแกรม เช่น Scratch, logo</li> </ul>	
--	--	---	--

รหัสตัวชี้วัด	ตัวชี้วัด	สาระการเรียนรู้แกนกลาง	สาระการเรียนรู้ท้องถิ่น
ว ๔.๒ ป ๕/๓	๓. ใช้อินเทอร์เน็ตค้นหาข้อมูล ติดต่อสื่อสาร และทำงานร่วมกัน ประเมินความน่าเชื่อถือของข้อมูล	<ul style="list-style-type: none"> <li>- การค้นหาข้อมูลในอินเทอร์เน็ต และการพิจารณาผลการค้นหา</li> <li>- การติดต่อสื่อสารผ่านอินเทอร์เน็ต เช่น อีเมล บล็อก โปรแกรมสนทนา</li> <li>- การเขียนจดหมาย (บูรณาการกับวิชาภาษาไทย)</li> <li>- การใช้อินเทอร์เน็ตในการติดต่อสื่อสารและทำงานร่วมกัน เช่น ใช้นัดหมายในการประชุม กลุ่ม ประชาสัมพันธ์กิจกรรมในห้องเรียน การแลกเปลี่ยนความรู้ ความคิดเห็นในการเรียน ภายใต้การดูแลของครู</li> <li>- การประเมินความน่าเชื่อถือของข้อมูล เช่น เปรียบเทียบความสอดคล้อง สมบูรณ์ของข้อมูลจากหลายแหล่ง แหล่งต้นตอของข้อมูล ผู้เขียน วันที่เผยแพร่ข้อมูล</li> <li>- ข้อมูลที่ตีต้องมีรายละเอียดครบทุกด้าน เช่น ข้อดีและข้อเสีย ประโยชน์และโทษ</li> </ul>	-

รหัสตัวชี้วัด	ตัวชี้วัด	สาระการเรียนรู้แกนกลาง	สาระการเรียนรู้ท้องถิ่น
ว ๔.๒ ป ๕/๔	๔. รวบรวม ประเมิน นำเสนอ ข้อมูลและสารสนเทศ ตามวัตถุประสงค์โดยใช้ซอฟต์แวร์หรือบริการบนอินเทอร์เน็ตที่หลากหลาย เพื่อแก้ปัญหาในชีวิตประจำวัน	<ul style="list-style-type: none"> <li>- การรวบรวมข้อมูล ประมวลผล สร้างทางเลือก ประเมินผล จะทำให้ได้สารสนเทศเพื่อใช้ในการแก้ปัญหาหรือการตัดสินใจได้อย่างมีประสิทธิภาพ</li> <li>- การใช้ซอฟต์แวร์หรือบริการบนอินเทอร์เน็ตที่หลากหลายในการรวบรวม ประมวลผล สร้างทางเลือก ประเมินผล นำเสนอ จะช่วยให้การแก้ปัญหาทำได้อย่างรวดเร็ว ถูกต้อง และแม่นยำ</li> <li>- ตัวอย่างปัญหา เช่น ถ่ายภาพและสำรวจแผนที่ ในท้องถิ่นเพื่อนำเสนอแนวทางในการจัดการพื้นที่ว่างให้เกิดประโยชน์ ทำแบบสำรวจความคิดเห็นออนไลน์ และวิเคราะห์ข้อมูล นำเสนอข้อมูลโดยการใช้ Blog หรือ web page</li> </ul>	-

ว ๔.๒ ป ๕/๕	๕. ใช้เทคโนโลยีสารสนเทศอย่างปลอดภัย มีมารยาท เข้าใจสิทธิและหน้าที่ของตน เคารพในสิทธิของผู้อื่น แจ้งผู้เกี่ยวข้องเมื่อพบข้อมูลหรือบุคคลที่ไม่เหมาะสม	<ul style="list-style-type: none"> <li>- อันตรายจากการใช้งานและอาชญากรรมทางอินเทอร์เน็ต</li> <li>- มารยาทในการติดต่อสื่อสารผ่านอินเทอร์เน็ต (บูรณาการกับวิชาที่เกี่ยวข้อง)</li> </ul>	-
-------------	---	---	---

**ตัวชี้วัดและสาระการเรียนรู้แกนกลาง  
ชั้นประถมศึกษาปีที่ ๖**

**สาระที่ ๑ วิทยาศาสตร์ชีวภาพ**

**มาตรฐาน ว ๑.๑** เข้าใจความหลากหลายของระบบนิเวศ ความสัมพันธ์ระหว่างสิ่งไม่มีชีวิตกับสิ่งมีชีวิตและความสัมพันธ์ระหว่างสิ่งมีชีวิตกับสิ่งมีชีวิตต่าง ๆ ในระบบนิเวศ การถ่ายทอดพลังงาน การเปลี่ยนแปลงแทนที่ในระบบนิเวศ ความหมายของประชากรปัญหาและผลกระทบที่มีต่อทรัพยากรธรรมชาติและสิ่งแวดล้อม แนวทางในการอนุรักษ์ทรัพยากรธรรมชาติและการแก้ไขปัญหาสิ่งแวดล้อมรวมทั้งนำความรู้ไปใช้ประโยชน์

รหัสตัวชี้วัด	ตัวชี้วัด	สาระการเรียนรู้แกนกลาง	สาระการเรียนรู้ท้องถิ่น
-	-	-	-

**สาระที่ ๑ วิทยาศาสตร์ชีวภาพ**

**มาตรฐาน ว ๑.๒** เข้าใจสมบัติของสิ่งมีชีวิต หน่วยพื้นฐานของสิ่งมีชีวิต การลำเลียงสารผ่านเซลล์ความสัมพันธ์ของโครงสร้าง และหน้าที่ของระบบต่าง ๆ ของสัตว์และมนุษย์ที่ทำงานสัมพันธ์กัน ความสัมพันธ์ของโครงสร้าง และหน้าที่ของอวัยวะต่าง ๆ ของพืชที่ทำงานสัมพันธ์กันรวมทั้งนำความรู้ไปใช้ประโยชน์

รหัสตัวชี้วัด	ตัวชี้วัด	สาระการเรียนรู้แกนกลาง	สาระการเรียนรู้ท้องถิ่น

ว ๑.๒ ป ๖/๑	๑. ระบุสารอาหารและบอกประโยชน์ของสารอาหารแต่ละประเภทจากอาหารที่ตนเองรับประทาน	- สารอาหารที่อยู่ในอาหารมี ๖ ประเภท ได้แก่ คาร์โบไฮเดรต โปรตีน ไขมัน เกลือแร่ วิตามิน และน้ำ	-
-------------	--	--	---

รหัสตัวชี้วัด	ตัวชี้วัด	สาระการเรียนรู้แกนกลาง	สาระการเรียนรู้ท้องถิ่น
ว ๑.๒ ป ๖/๒	๒. บอกแนวทางในการเลือกรับประทานอาหารให้ได้สารอาหารครบถ้วนในสัดส่วนที่เหมาะสมกับเพศและวัย รวมทั้งความปลอดภัยต่อสุขภาพ	- อาหารแต่ละชนิดประกอบด้วยสารอาหารที่แตกต่างกัน อาหารบางอย่างประกอบด้วยสารอาหารประเภทเดียว อาหารบางอย่างประกอบด้วยสารอาหารมากกว่าหนึ่งประเภท	
ว ๑.๒ ป ๖/๓	๓. ตระหนักถึงความสำคัญของสารอาหาร โดยการเลือกรับประทานอาหารที่มีสารอาหารครบถ้วนในสัดส่วนที่เหมาะสมกับเพศและวัย รวมทั้งปลอดภัยต่อสุขภาพ	- สารอาหารแต่ละประเภทมีประโยชน์ต่อร่างกายแตกต่างกัน โดยคาร์โบไฮเดรต โปรตีน และไขมัน เป็นสารอาหารที่ให้พลังงานแก่ร่างกาย ส่วนเกลือแร่ วิตามินและน้ำ เป็นสารอาหารที่ไม่ให้พลังงานแก่ร่างกาย แต่ช่วยให้ร่างกายทำงานได้เป็นปกติ - การรับประทาน	

		<p>อาหารเพื่อให้ร่างกายเจริญเติบโต มีการเปลี่ยนแปลงของร่างกายตามเพศและวัย และมีสุขภาพดี จำเป็นต้องรับประทานให้ได้พลังงานเพียงพอกับความต้องการของร่างกาย และให้ได้สารอาหารครบถ้วนในสัดส่วนที่เหมาะสมกับเพศ และวัย รวมทั้งต้องคำนึงถึงชนิดและปริมาณของวัตถุเจือปนในอาหารเพื่อความปลอดภัยต่อสุขภาพ</p>	
--	--	---	--

รหัสตัวชี้วัด	ตัวชี้วัด	สาระการเรียนรู้แกนกลาง	สาระการเรียนรู้ท้องถิ่น
ว ๑.๒ ป ๖/๔	๔. สร้างแบบจำลองระบบย่อยอาหาร และบรรยายหน้าที่ของอวัยวะในระบบย่อยอาหาร รวมทั้งอธิบายการย่อยอาหารและการดูดซึมสารอาหาร	- ระบบย่อยอาหารประกอบด้วยอวัยวะต่าง ๆ ได้แก่ ปาก หลอดอาหาร กระเพาะอาหาร ลำไส้เล็ก ลำไส้ใหญ่ ทวารหนัก ตับ และตับอ่อน ซึ่งทำหน้าที่ร่วมกันในการย่อยและดูดซึมสารอาหาร	-
ว ๑.๒ ป ๖/๕	๕. ตระหนักถึงความสำคัญของระบบย่อยอาหาร โดยการบอกแนวทางในการดูแลรักษาอวัยวะในระบบย่อยอาหารให้ทำงานเป็นปกติ		-

		<ul style="list-style-type: none"> <li>- ปาก มีฟันช่วยบดเคี้ยวอาหารให้มีขนาดเล็กลงและมีลิ้นช่วยคลุกเคล้าอาหารกับน้ำลาย ในน้ำลาย มีเอนไซม์ย่อยแป้งให้เป็นน้ำตาล</li> <li>- หลอดอาหาร ทำหน้าที่ลำเลียงอาหารจากปาก ไปยังกระเพาะอาหาร ภายในกระเพาะอาหารมีการย่อยโปรตีนโดยกรดและเอนไซม์ที่สร้างจากกระเพาะอาหาร</li> </ul>	
--	--	--	--

รหัสตัวชี้วัด	ตัวชี้วัด	สาระการเรียนรู้แกนกลาง	สาระการเรียนรู้ท้องถิ่น
---------------	-----------	------------------------	-------------------------

		<ul style="list-style-type: none"> <li>- ลำไส้เล็กมีเอนไซม์ที่สร้างจากผนังลำไส้เล็กเองและจากตับอ่อนที่ช่วยย่อยโปรตีน คาร์โบไฮเดรต และไขมัน โดยโปรตีน คาร์โบไฮเดรต และไขมัน ที่ผ่านการย่อยจนเป็นสารอาหารขนาดเล็กพอที่จะ ดูดซึมได้ รวมถึง น้ำ เกลือแร่ และวิตามิน จะถูกดูดซึม ที่ผนังลำไส้เล็กเข้าสู่กระแสเลือด เพื่อลำเลียงไปยังส่วนต่าง ๆ ของร่างกาย ซึ่งโปรตีน คาร์โบไฮเดรต และไขมัน จะถูกนำไปใช้เป็นแหล่งพลังงานสำหรับใช้ในกิจกรรมต่าง ๆ ส่วน น้ำ เกลือแร่ และวิตามิน จะช่วยให้ร่างกายทำงานได้เป็นปกติ</li> <li>- ตับสร้างน้ำดีแล้วส่งมายังลำไส้เล็กช่วยให้ไขมันแตกตัว</li> <li>- ลำไส้ใหญ่ทำหน้าที่ดูดน้ำและเกลือแร่ เป็นบริเวณที่มีอาหารที่ย่อยไม่ได้ หรือย่อยไม่หมดเป็นกากอาหาร ซึ่งจะถูกกำจัดออกทางทวารหนัก</li> </ul>	-
--	--	--	---

รหัสตัวชี้วัด	ตัวชี้วัด	สาระการเรียนรู้แกนกลาง	สาระการเรียนรู้ท้องถิ่น
		- อวัยวะต่าง ๆ ในระบบย่อยอาหาร มีความสำคัญ จึงควรปฏิบัติตน ดูแลรักษาอวัยวะให้ทำงานเป็นปกติ	

#### สาระที่ ๑ วิทยาศาสตร์ชีวภาพ

มาตรฐาน ว ๑.๓ เข้าใจกระบวนการและความสำคัญของการถ่ายทอดลักษณะทางพันธุกรรม สารพันธุกรรม การเปลี่ยนแปลงทางพันธุกรรมที่มีผลต่อสิ่งมีชีวิต ความหลากหลายทางชีวภาพและวิวัฒนาการของสิ่งมีชีวิต รวมทั้งนำความรู้ไปใช้ประโยชน์

รหัสตัวชี้วัด	ตัวชี้วัด	สาระการเรียนรู้แกนกลาง	สาระการเรียนรู้ท้องถิ่น
-	-	-	-

## สาระที่ ๒ วิทยาศาสตร์กายภาพ

มาตรฐาน ว ๒.๑ เข้าใจสมบัติของสสาร องค์ประกอบของสสาร ความสัมพันธ์ระหว่างสมบัติของสสารกับโครงสร้างและแรงยึดเหนี่ยวระหว่างอนุภาค หลักและธรรมชาติของการเปลี่ยนแปลงสถานะของสสาร การเกิดสารละลาย และการเกิดปฏิกิริยาเคมี

รหัสตัวชี้วัด	ตัวชี้วัด	สาระการเรียนรู้แกนกลาง	สาระการเรียนรู้ท้องถิ่น
ว ๒.๑ ป ๖/๑	๑. อธิบายและเปรียบเทียบการแยกสารผสม โดยการหยิบออก การร่อน การใช้แม่เหล็ก ดึงดูด การรินออก การกรอง และการตกตะกอน โดยใช้หลักฐานเชิงประจักษ์ รวมทั้งระบุวิธีแก้ปัญหาในชีวิตประจำวันเกี่ยวกับการแยกสาร	- สารผสมประกอบด้วยสารตั้งแต่ ๒ ชนิดขึ้นไปผสมกัน เช่น น้ำมันผสมน้ำ ข้าวสารปนกรวดทราย วิธีการที่เหมาะสมในการแยกสารผสมขึ้นอยู่กับลักษณะและสมบัติของสารที่ผสมกันถ้าองค์ประกอบของสารผสมเป็นของแข็งกับของแข็งที่มีขนาดแตกต่างกันอย่างชัดเจน อาจใช้วิธีการหยิบออกหรือการร่อนผ่านวัสดุ ที่มีรู ถ้ามีสารใดสารหนึ่งเป็นสารแม่เหล็กอาจใช้วิธี การใช้แม่เหล็กดึงดูด ถ้าองค์ประกอบเป็นของแข็ง ที่ไม่ละลายในของเหลว อาจใช้วิธีการรินออก การกรอง หรือ	-

		การตกตะกอน ซึ่งวิธีการแยกสารสามารถนำไปใช้ประโยชน์ในชีวิตประจำวันได้	
--	--	---	--

## สาระที่ ๒ วิทยาศาสตร์กายภาพ

มาตรฐาน ว ๒.๒ เข้าใจธรรมชาติของแรงในชีวิตประจำวัน ผลของแรงที่กระทำต่อวัตถุ ลักษณะการเคลื่อนที่แบบต่าง ๆ ของวัตถุ รวมทั้งนำความรู้ไปใช้ประโยชน์

รหัสตัวชี้วัด	ตัวชี้วัด	สาระการเรียนรู้แกนกลาง	สาระการเรียนรู้ท้องถิ่น
ว ๒.๒ ป ๖/๑	๑. อธิบายการเกิดและผลของแรงไฟฟ้าซึ่งเกิดจากวัตถุที่ผ่านการขั้ดถูโดยใช้หลักฐานเชิงประจักษ์	- วัตถุ ๒ ชนิดที่ผ่านการขั้ดถูแล้ว เมื่อนำเข้าใกล้กัน อาจดึงดูดหรือผลั้กกัน แรงที่เกิดขึ้นนี้เป็นแรงไฟฟ้า ซึ่งเป็นแรงไม่สัมผัส เกิดขึ้นระหว่างวัตถุที่มีประจุไฟฟ้า ซึ่งประจุไฟฟ้ามี ๒ ชนิด คือ ประจุไฟฟ้าบวกและประจุไฟฟ้าลบ วัตถุที่มีประจุไฟฟ้าชนิดเดียวกันผลั้กกัน ชนิดตรงข้ามกันดึงดูดกัน	-

## สาระที่ ๒ วิทยาศาสตร์กายภาพ

**มาตรฐาน ว ๒.๓** เข้าใจความหมายของพลังงาน การเปลี่ยนแปลงและการถ่ายโอนพลังงาน ปฏิสัมพันธ์ระหว่างสสารและพลังงาน พลังงานในชีวิตประจำวัน ธรรมชาติของคลื่น ปรากฏการณ์ที่เกี่ยวข้องกับเสียง แสง และคลื่นแม่เหล็กไฟฟ้า รวมทั้งนำความรู้ไปใช้ประโยชน์

รหัสตัวชี้วัด	ตัวชี้วัด	สาระการเรียนรู้แกนกลาง	สาระการเรียนรู้ท้องถิ่น
ว ๒.๓ ป ๖/๑	๑. ระบุส่วนประกอบและบรรยายหน้าที่ของแต่ละส่วนประกอบของวงจรไฟฟ้า อย่างง่าย จากหลักฐานเชิงประจักษ์	- วงจรไฟฟ้าอย่างง่ายประกอบด้วยแหล่งกำเนิดไฟฟ้า สายไฟฟ้า และเครื่องใช้ไฟฟ้า หรืออุปกรณ์ไฟฟ้า แหล่งกำเนิดไฟฟ้า เช่น ถ่านไฟฉาย หรือแบตเตอรี่ ทำหน้าที่ให้พลังงานไฟฟ้า สายไฟฟ้าเป็นตัวนำไฟฟ้าทำหน้าที่เชื่อมต่อระหว่างแหล่งกำเนิดไฟฟ้า และเครื่องใช้ไฟฟ้าเข้าด้วยกัน เครื่องใช้ไฟฟ้ามีหน้าที่เปลี่ยนพลังงานไฟฟ้าเป็นพลังงานอื่น	-
ว ๒.๓ ป ๖/๒	๒. เขียนแผนภาพและต่อวงจรไฟฟ้าอย่างง่าย		
รหัสตัวชี้วัด	ตัวชี้วัด	สาระการเรียนรู้แกนกลาง	สาระการเรียนรู้ท้องถิ่น
ว ๒.๓ ป ๖/๓	๓. ออกแบบการทดลองและทดลองด้วยวิธีที่เหมาะสมในการอธิบายวิธีการและผลของการต่อเซลล์ไฟฟ้าแบบอนุกรม	- เมื่อนำเซลล์ไฟฟ้าหลายเซลล์มาต่อเรียงกัน โดยให้ขั้วบวกของเซลล์ไฟฟ้าเซลล์หนึ่งต่อกับขั้วลบของอีกเซลล์หนึ่งเป็นการต่อแบบอนุกรม ทำให้มีพลังงานไฟฟ้าเหมาะสมกับเครื่องใช้ไฟฟ้า ซึ่งการต่อเซลล์ไฟฟ้าแบบอนุกรมสามารถนำไปใช้ประโยชน์ในชีวิตประจำวัน เช่น การต่อเซลล์ไฟฟ้าในไฟฉาย	-
ว ๒.๓ ป ๖/๔	๔. ตระหนักถึงประโยชน์ของความรู้ของการต่อเซลล์ไฟฟ้าแบบอนุกรมโดยบอกประโยชน์และการประยุกต์ใช้ในชีวิตประจำวัน		

ว ๒.๓ ป ๖/๕	๕. ออกแบบการทดลองและทดลองด้วยวิธีที่เหมาะสมในการอธิบายการต่อหลอดไฟฟ้าแบบอนุกรมและแบบขนาน	- การต่อหลอดไฟฟ้าแบบอนุกรมเมื่อถอดหลอดไฟฟ้าดวงใดดวงหนึ่งออกทำให้หลอดไฟฟ้าที่เหลือดับทั้งหมด ส่วนการต่อหลอดไฟฟ้าแบบขนาน เมื่อถอดหลอดไฟฟ้าดวงใดดวงหนึ่งออก หลอดไฟฟ้าที่เหลือก็ยังสามารถใช้งานได้ การต่อหลอดไฟฟ้าแต่ละแบบสามารถนำไปใช้ประโยชน์ได้ เช่น การต่อหลอดไฟฟ้าหลายดวงในบ้านจึงต้องต่อหลอดไฟฟ้าแบบขนานเพื่อเลือกใช้หลอดไฟฟ้าดวงใดดวงหนึ่งได้ตามต้องการ	-
ว ๒.๓ ป ๖/๖	๖. ตระหนักถึงประโยชน์ของความรู้ของการต่อหลอดไฟฟ้าแบบอนุกรมและแบบขนาน โดยบอกประโยชน์ ข้อจำกัด และการประยุกต์ใช้ในชีวิตประจำวัน		

รหัสตัวชี้วัด	ตัวชี้วัด	สาระการเรียนรู้แกนกลาง	สาระการเรียนรู้ท้องถิ่น
ว ๒.๓ ป ๖/๗	๗. อธิบายการเกิดเงามืดเงามัวจากหลักฐานเชิงประจักษ์	- เมื่อนำวัตถุทึบแสงมาขึ้นแสงจะเกิดเงาบนฉากรับแสงที่อยู่ด้านหลังวัตถุ โดยเงามีรูปร่างคล้ายวัตถุที่ทำให้เกิดเงา เงามัวเป็นบริเวณที่มี	-
ว ๒.๓ ป ๖/๘	๘. เขียนแผนภาพรังสีของแสงแสดงการเกิดเงามืดเงามัว		

		แสงบางส่วนตกลงบนฉาก ส่วนเงามืดเป็นบริเวณที่ไม่มีแสงตกลง บนฉากเลย	
--	--	--	--

### สาระที่ ๓ วิทยาศาสตร์โลก และอวกาศ

**มาตรฐาน ว ๓.๑** เข้าใจองค์ประกอบ ลักษณะ กระบวนการเกิด และวิวัฒนาการของเอกภพ กาแล็กซีดาวฤกษ์ และระบบสุริยะ รวมทั้งปฏิสัมพันธ์ภายในระบบสุริยะที่ส่งผลต่อสิ่งมีชีวิตและการประยุกต์ใช้เทคโนโลยีอวกาศ

รหัสตัวชี้วัด	ตัวชี้วัด	สาระการเรียนรู้แกนกลาง	สาระการเรียนรู้ท้องถิ่น
ว ๓.๑ ป ๖/๑	๑. สร้างแบบจำลองที่อธิบายการเกิด และเปรียบเทียบปรากฏการณ์สุริยุปราคา และจันทรุปราคา	<p>- เมื่อโลกและดวงจันทร์ โคจรมาอยู่ในแนวเส้นตรงเดียวกันกับดวงอาทิตย์ในระยะทางที่เหมาะสม ทำให้ดวงจันทร์บังดวงอาทิตย์ เงาของดวงจันทร์ทอดมายังโลกผู้สังเกตที่อยู่บริเวณเงาจะมองเห็นดวงอาทิตย์มืดไปเกิดปรากฏการณ์สุริยุปราคาซึ่งมีทั้งสุริยุปราคาเต็มดวงสุริยุปราคาบางส่วนและสุริยุปราคาวงแหวน</p> <p>- หากดวงจันทร์และโลกโคจรมาอยู่ในแนวเส้นตรงเดียวกันกับดวงอาทิตย์ แล้วดวงจันทร์เคลื่อนที่ผ่านเงาของโลก จะมองเห็นดวงจันทร์มืดไป เกิดปรากฏการณ์จันทรุปราคา ซึ่งมีทั้งจันทรุปราคาเต็มดวง และจันทรุปราคาบางส่วน</p>	

ว ๓.๑ ป ๖/๒	๒. อธิบายพัฒนาการของเทคโนโลยีอวกาศ และยกตัวอย่างการนำเทคโนโลยีอวกาศมาใช้ประโยชน์ในชีวิตประจำวัน จากข้อมูลที่รวบรวมได้	- เทคโนโลยีอวกาศเริ่มจากความต้องการของมนุษย์ในการสำรวจวัตถุท้องฟ้าโดยใช้ตาเปล่า กล้อง-โทรทรรศน์ และได้พัฒนาไปสู่การขนส่งเพื่อสำรวจอวกาศด้วยจรวดและยานขนส่งอวกาศ และยังคงพัฒนาอย่างต่อเนื่อง ปัจจุบันมีการนำเทคโนโลยีอวกาศบางประเภทมาประยุกต์ใช้ในชีวิตประจำวัน เช่น การใช้ดาวเทียมเพื่อการสื่อสาร การพยากรณ์อากาศ หรือการสำรวจทรัพยากรธรรมชาติ การใช้อุปกรณ์วัดชีพจรและการเต้นของหัวใจ หมวกนิรภัย ชุดกีฬา	-
-------------	---	---	---

### สาระที่ ๓ วิทยาศาสตร์โลก และอวกาศ

มาตรฐาน ว ๓.๒ เข้าใจองค์ประกอบ และความสัมพันธ์ของระบบโลก กระบวนการเปลี่ยนแปลงภายในโลกและบนผิวโลก ธรณีพิบัติภัย กระบวนการเปลี่ยนแปลงลมฟ้าอากาศและภูมิอากาศโลกรวมทั้งผลต่อสิ่งมีชีวิตและสิ่งแวดล้อม

รหัสตัวชี้วัด	ตัวชี้วัด	สาระการเรียนรู้แกนกลาง	สาระการเรียนรู้ท้องถิ่น
ว ๓.๒ ป ๖/๑	๑. เปรียบเทียบกระบวนการเกิดหินอัคนี หินตะกอน และหินแปรและอธิบายวัฏจักรหินจากแบบจำลอง	- หินเป็นวัสดุแข็งเกิดขึ้นเองตามธรรมชาติ ประกอบด้วยแร่ตั้งแต่หนึ่งชนิดขึ้นไป สามารถจำแนกหินตามกระบวนการเกิดได้เป็น ๓ ประเภท ได้แก่ หินอัคนี หินตะกอน และหินแปร	-สังเกต เปรียบเทียบ หินที่พบบริเวณหน้าอาคารเรียนและหินที่พบบริเวณสวน

รหัสตัวชี้วัด	ตัวชี้วัด	สาระการเรียนรู้แกนกลาง	สาระการเรียนรู้ท้องถิ่น
		<ul style="list-style-type: none"> <li>- หินอัคนีเกิดจากการเย็นตัวของแมกมา เนื้อหิน มีลักษณะเป็นผลึก ทั้งผลึกขนาดใหญ่และขนาดเล็ก บางชนิดอาจเป็นเนื้อแก้ว หรือมีรูพรุน</li> <li>- หินตะกอน เกิดจากการทับถมของตะกอน เมื่อถูกแรงกดทับและมีสารเชื่อมประสานจึงเกิดเป็นหิน เนื้อหินกลุ่มนี้ส่วนใหญ่มีลักษณะเป็นเม็ดตะกอน มีทั้งเนื้อหยาบและเนื้อละเอียด บางชนิดเป็นเนื้อผลึกที่ยึดเกาะกันเกิดจากการตกผลึกหรือตกตะกอนจากน้ำโดย เฉพาะน้ำทะเล บางชนิดมีลักษณะเป็นชั้น ๆ จึงเรียกอีกชื่อว่าหินชั้น</li> <li>- หินแปร เกิดจากการแปรสภาพของหินเดิมซึ่งอาจเป็นหินอัคนี หินตะกอน หรือหินแปร โดยการกระทำของความร้อน ความดัน และปฏิกิริยาเคมี เนื้อหินของหินแปรบางชนิดผลึกของแร่เรียงตัวขนานกัน เป็นแถบ บางชนิดเศษ</li> </ul>	

		ออกเป็นแผ่นได้ บางชนิด เป็นเนื้อผลึกที่มีค วามแข็งมาก	
--	--	--	--

รหัสตัวชี้วัด	ตัวชี้วัด	สาระการเรียนรู้แกนกลาง	สาระการเรียนรู้ท้องถิ่น
		- หินในธรรมชาติทั้ง ประเภท มีการเปลี่ยนแปลงจากประเภทหนึ่งไปเป็นอีกประเภทหนึ่ง หรือประเภทเดิมได้ โดยมีแบบรูปการเปลี่ยนแปลงคงที่และต่อเนื่องเป็นวัฏจักร	
ว ๓.๒ ป ๖/๒	๒. บรรยายและยกตัวอย่างการใช้ประโยชน์ของหินและแร่ในชีวิตประจำวันจากข้อมูล ที่รวบรวมได้	- หินและแร่แต่ละชนิดมีลักษณะและสมบัติแตกต่างกัน มนุษย์ใช้ประโยชน์จากแร่ในชีวิตประจำวัน ในลักษณะต่าง ๆ เช่น นำแร่มาทำเครื่องสำอาง ยาสีฟัน เครื่องประดับ อุปกรณ์ทางการแพทย์ และนำหินมาใช้ในงานก่อสร้างต่าง ๆ เป็นต้น	

รหัสตัวชีวิต	ตัวชีวิต	สาระการเรียนรู้แกนกลาง	สาระการเรียนรู้ท้องถิ่น
ว ๓.๒ ป ๖/๓	๓. สร้างแบบจำลองที่อธิบายการเกิดซากดึกดำบรรพ์และคาดคะเนสภาพแวดล้อมในอดีตของซากดึกดำบรรพ์	<ul style="list-style-type: none"> <li>- ซากดึกดำบรรพ์เกิดจากการทับถม หรือการประทุบรอยของสิ่งมีชีวิตในอดีต จนเกิดเป็นโครงสร้างของซากหรือร่องรอยของสิ่งมีชีวิตที่ปรากฏอยู่ในหิน ในประเทศไทยพบซากดึกดำบรรพ์ ที่หลากหลาย เช่น ฟอสซิลปะการัง หอย ปลา เต่า ไดโนเสาร์ และรอยตีนสัตว์</li> <li>- ซากดึกดำบรรพ์สามารถใช้เป็นหลักฐานหนึ่ง ที่ช่วยอธิบายสภาพแวดล้อมของพื้นที่ในอดีต ขณะเกิดสิ่งมีชีวิตนั้น เช่น หากพบซากดึกดำบรรพ์ของ หอยน้ำจืด สภาพแวดล้อมบริเวณนั้นอาจเคยเป็นแหล่งน้ำจืดมาก่อน และหาก</li> </ul>	-

		พบซากดึกดำบรรพ์ของพืช สภาพแวดล้อมบริเวณนั้นอาจเคยเป็นป่ามาก่อน นอกจากนี้ซากดึกดำบรรพ์ยังสามารถใช้ระบุอายุของหินและเป็นข้อมูลในการศึกษาวิวัฒนาการของสิ่งมีชีวิต	
--	--	--	--

รหัสตัวชี้วัด	ตัวชี้วัด	สาระการเรียนรู้แกนกลาง	สาระการเรียนรู้ท้องถิ่น
ว ๓.๒ ป ๖/๔	๔. เปรียบเทียบการเกิดลมบก ลมทะเล และมรสุม รวมทั้งอธิบายผลที่มีต่อสิ่งมีชีวิตและสิ่งแวดล้อม จากแบบจำลอง	<ul style="list-style-type: none"> <li>- ลมบก ลมทะเล และมรสุม เกิดจากพื้นดินและพื้นน้ำร้อนและเย็นไม่เท่ากันทำให้อุณหภูมิอากาศเหนือพื้นดินและพื้นน้ำแตกต่างกัน จึงเกิด การเคลื่อนที่ของอากาศจากบริเวณที่มีอุณหภูมิต่ำ ไปยังบริเวณที่มีอุณหภูมิสูง</li> <li>- ลมบกและลมทะเลเป็นลมประจำถิ่นที่พบบริเวณชายฝั่ง โดยลมบกเกิดในเวลากลางวันทำให้มีลมพัดจากชายฝั่งไปสู่ทะเล ส่วน</li> </ul>	-

		ลมทะเลเกิดในเวลากลางวัน ทำให้มีลมพัดจากทะเลเข้าสู่ชายฝั่ง	
--	--	---	--

รหัสตัวชี้วัด	ตัวชี้วัด	สาระการเรียนรู้แกนกลาง	สาระการเรียนรู้ท้องถิ่น
ว ๓.๒ ป ๖/๕	๕. อธิบายผลของมรสุมต่อการเกิดฤดูของประเทศไทย จากข้อมูลที่รวบรวมได้	- มรสุมเป็นลมประจำฤดูเกิดบริเวณเขตร้อนของโลก ซึ่งเป็นบริเวณกว้างระดับภูมิภาค ประเทศไทยได้รับผลจากมรสุมตะวันออกเฉียงเหนือในช่วงประมาณกลางเดือนตุลาคมจนถึงเดือนกุมภาพันธ์ทำให้เกิด ฤดูหนาว และได้รับ	-

		<p>ผลจากมรสุมตะวันตกเฉียงใต้ในช่วงประมาณกลางเดือนพฤษภาคมจนถึงกลางเดือนตุลาคมทำให้เกิดฤดูฝน ส่วนช่วงประมาณกลางเดือนกุมภาพันธ์จนถึงกลางเดือนพฤษภาคมเป็นช่วงเปลี่ยนมรสุมและประเทศไทยอยู่ใกล้เส้นศูนย์สูตร แสงอาทิตย์เกือบตั้งตรงและตั้งตรงประเทศไทย ในเวลาเที่ยงวันทำให้ได้รับความร้อนจากดวงอาทิตย์อย่างเต็มที่อากาศจึงร้อนอบอ้าวทำให้เกิดฤดูร้อน</p>	
--	--	--	--

รหัสตัวชี้วัด	ตัวชี้วัด	สาระการเรียนรู้แกนกลาง	สาระการเรียนรู้ท้องถิ่น
ว ๓.๒ ป ๖/๖	๖. บรรยายลักษณะและผลกระทบของ น้ำท่วม การกัดเซาะชายฝั่ง ดินถล่ม แผ่นดินไหว สึนามิ	- น้ำท่วม การกัดเซาะชายฝั่ง ดินถล่ม แผ่นดินไหว และ สึนามิ มีผลกระทบต่อชีวิตและสิ่งแวดล้อมแตกต่างกัน	-

ว ๓.๒ ป ๖/๗	๗. ตระหนักถึงผลกระทบของภัยธรรมชาติและ ธรณีพิบัติภัย โดยนำเสนอแนวทางในการเฝ้า ระวังและปฏิบัติตนให้ปลอดภัยจากภัย ธรรมชาติและธรณีพิบัติภัยที่อาจเกิดในท้องถิ่น	- มนุษย์ควรเรียนรู้วิธีปฏิบัติตนให้ปลอดภัย เช่น ติดตามข่าวสารอย่างสม่ำเสมอ เตรียมถุง ยังชีพ ให้พร้อมใช้ตลอดเวลา และปฏิบัติตาม คำสั่งของผู้ปกครองและเจ้าหน้าที่อย่าง เคร่งครัดเมื่อเกิดภัยทางธรรมชาติและธรณี พิบัติภัย	
ว ๓.๒ ป ๖/๘	๘. สร้างแบบจำลองที่อธิบายการเกิด ปรากฏการณ์เรือนกระจกและผลของ ปรากฏการณ์เรือนกระจกต่อสิ่งมีชีวิต	- ปรากฏการณ์เรือนกระจกเกิดจากแก๊สเรือน กระจกในชั้นบรรยากาศของโลก กักเก็บความ ร้อนแล้ว คายความร้อนบางส่วนกลับสู่ผิวโลก	-
ว ๓.๒ ป ๖/๙	๙. ตระหนักถึงผลกระทบของปรากฏการณ์ เรือนกระจกโดยนำเสนอแนวทางการปฏิบัติตน เพื่อลดกิจกรรมที่ก่อให้เกิดแก๊สเรือนกระจก	ทำให้อากาศ บนโลกมีอุณหภูมิเหมาะสมต่อการ ดำรงชีวิต  - หากปรากฏการณ์เรือนกระจกรุนแรงมากขึ้น จะมีผลต่อการเปลี่ยนแปลงภูมิอากาศโลก มนุษย์ จึงควรร่วมกันลดกิจกรรมที่ก่อให้เกิด แก๊สเรือนกระจก	

**มาตรฐาน ว ๔.๑** เข้าใจแนวคิดหลักของเทคโนโลยีเพื่อการดำรงชีวิตในสังคมที่มีการเปลี่ยนแปลงอย่างรวดเร็วใช้ความรู้และทักษะทางด้านวิทยาศาสตร์ คณิตศาสตร์ และศาสตร์อื่น ๆ เพื่อแก้ปัญหา หรือพัฒนางานอย่างมีความคิดสร้างสรรค์ด้วยกระบวนการออกแบบเชิงวิศวกรรม เลือกใช้เทคโนโลยีอย่างเหมาะสมโดยคำนึงถึงผลกระทบต่อชีวิต สังคม และสิ่งแวดล้อม

รหัสตัวชี้วัด	ตัวชี้วัด	สาระการเรียนรู้แกนกลาง	สาระการเรียนรู้ท้องถิ่น
-	-	-	-

#### สาระที่ ๔ เทคโนโลยี

**มาตรฐาน ว ๔.๒** เข้าใจและใช้แนวคิดเชิงคำนวณในการแก้ปัญหาที่พบในชีวิตจริงอย่างเป็นขั้นตอนและเป็นระบบใช้เทคโนโลยีสารสนเทศและการสื่อสารในการเรียนรู้ การทำงาน และการแก้ปัญหาได้อย่างมีประสิทธิภาพ รู้เท่าทัน และมีจริยธรรม

รหัสตัวชี้วัด	ตัวชี้วัด	สาระการเรียนรู้แกนกลาง	สาระการเรียนรู้ท้องถิ่น
ว ๔.๒ ป ๖/๑	๑. ใช้เหตุผลเชิงตรรกะในการอธิบายและออกแบบวิธีการแก้ปัญหาที่พบในชีวิตประจำวัน	<ul style="list-style-type: none"> <li>- การแก้ปัญหอย่างเป็นขั้นตอนจะช่วยให้แก้ปัญหาได้อย่างมีประสิทธิภาพ</li> <li>- การใช้เหตุผลเชิงตรรกะเป็นการนำกฎเกณฑ์หรือเงื่อนไขที่ครอบคลุมทุกกรณีมาใช้พิจารณาในการแก้ปัญหา</li> <li>- การพิจารณากระบวนการทำงานที่มีการทำงานแบบวนซ้ำ หรือเงื่อนไขเป็นวิธีการที่จะช่วยให้การออกแบบวิธีการแก้ปัญหาเป็นไปอย่างมีประสิทธิภาพ</li> </ul>	-

รหัสตัวชี้วัด	ตัวชี้วัด	สาระการเรียนรู้แกนกลาง	สาระการเรียนรู้ท้องถิ่น
		<p>- ตัวอย่างปัญหา เช่น การค้นหาเลขหน้าที่ต้องการให้เร็วที่สุด, การทายเลข</p> <p>๑ - ๑,๐๐๐,๐๐๐ โดยตอบให้ถูกภายใน ๒๐ คำถาม, การคำนวณเวลาในการเดินทาง โดยคำนึงถึงระยะทาง เวลา จุดหยุดพัก</p>	
ว ๔.๒ ป ๖/๒	๒. ออกแบบและเขียนโปรแกรมอย่างง่าย เพื่อแก้ปัญหาในชีวิตประจำวัน ตรวจสอบข้อผิดพลาดของโปรแกรมและแก้ไข	<p>- การออกแบบโปรแกรมสามารถทำได้โดยเขียน เป็นข้อความ หรือผังงาน</p> <p>- การออกแบบและเขียนโปรแกรมที่มีการใช้ตัวแปร การวนซ้ำ การตรวจสอบเงื่อนไข – หากมีข้อผิดพลาดให้ตรวจสอบการทำงาน ที่ละคำสั่ง เมื่อพบจุดที่ทำให้ผลลัพธ์ไม่ถูกต้อง ให้ทำการแก้ไขจนกว่าจะได้ผลลัพธ์ที่ต้องการ</p> <p>- การฝึกตรวจสอบข้อผิดพลาดจากโปรแกรมของผู้อื่นจะช่วยพัฒนาทักษะการหาสาเหตุของปัญหาได้ดียิ่งขึ้น</p> <p>- ตัวอย่างปัญหา เช่น โปรแกรมเกม โปรแกรมหาค่า ค.ร.น เกมฝึกพิมพ์</p>	-

		- ซอฟต์แวร์ที่ใช้ในการเขียนโปรแกรม เช่น Scratch, logo	
--	--	---	--

รหัสตัวชี้วัด	ตัวชี้วัด	สาระการเรียนรู้แกนกลาง	สาระการเรียนรู้ท้องถิ่น
ว ๔.๒ ป ๖/๓	๓. ใช้อินเทอร์เน็ตในการค้นหาข้อมูลอย่างมีประสิทธิภาพ	<ul style="list-style-type: none"> <li>- การค้นหาอย่างมีประสิทธิภาพ เป็นการค้นหาข้อมูลที่ได้ตรงตามความต้องการในเวลาที่รวดเร็วจากแหล่งข้อมูลที่นำเชื่อถือหลายแหล่ง และข้อมูล มีความสอดคล้องกัน</li> <li>- การใช้เทคนิคการค้นหาขั้นสูง เช่น การใช้ตัวดำเนินการ การระบุรูปแบบของข้อมูล หรือชนิดของไฟล์</li> <li>- การจัดลำดับผลลัพธ์จากกาค้นหาของโปรแกรมค้นหา</li> <li>- การเรียบเรียง สรุปลำดับสำคัญ (บูรณาการกับวิชาภาษาไทย)</li> </ul>	-
ว ๔.๒ ป ๖/๔	๔. ใช้เทคโนโลยีสารสนเทศทำงานร่วมกันอย่างปลอดภัย เข้าใจสิทธิและหน้าที่ของตน เคารพ	<ul style="list-style-type: none"> <li>- อันตรายจากการใช้งานและอาชญากรรมทางอินเทอร์เน็ต แนวทางในการป้องกัน</li> <li>- วิธีกำหนดรหัสผ่าน</li> </ul>	-

	ในสิทธิของผู้อื่น แจ้งผู้เกี่ยวข้องเมื่อพบข้อมูลหรือบุคคลที่ไม่เหมาะสม	<ul style="list-style-type: none"><li>- การกำหนดสิทธิ์การใช้งาน (สิทธิ์ในการเข้าถึง)</li><li>- แนวทางการตรวจสอบและป้องกันมัลแวร์ – อันตรายจากการติดตั้งซอฟต์แวร์ที่อยู่บนอินเทอร์เน็ต</li></ul>	
--	--	---	--

## ส่วนที่ ๒

### โครงสร้างหลักสูตรสถานศึกษา

โรงเรียนบ้านม่วงนาสีดา เป็นโรงเรียนจัดการเรียนการสอนตั้งแต่ชั้นอนุบาลปีที่ ๑ ถึง  
ชั้นประถมศึกษาปีที่ ๖ ในการจัดทำหลักสูตรสถานศึกษากลุ่มสาระการเรียนรู้วิทยาศาสตร์และเทคโนโลยี (ฉบับปรับปรุง พ.ศ. ๒๕๖๔) ตามหลักสูตรแกนกลางการศึกษาขั้นพื้นฐาน พุทธศักราช  
๒๕๕๑ นั้นโรงเรียนได้ดำเนินการจัดทำหลักสูตรสถานศึกษาขั้นพื้นฐาน โดยได้กำหนดรายละเอียด  
ของรหัสวิชา ชื่อวิชา และโครงสร้างรายวิชาในกลุ่มสาระการเรียนรู้วิทยาศาสตร์และเทคโนโลยี ของ  
โรงเรียนบ้านม่วงนาสีดา ไว้ดังนี้

โครงสร้างหลักสูตรโรงเรียนบ้านม่วงนาสีดา ปีการศึกษา ๒๕๖๕

โครงสร้างหลักสูตรเวลาเรียนโรงเรียนบ้านม่วงนาสีดา

กลุ่มสาระการเรียนรู้/ กิจกรรม	เวลาเรียน(ชั่วโมง/ปี)					
	ระดับประถมศึกษา					
	ป. ๑	ป. ๒	ป. ๓	ป. ๔	ป. ๕	ป. ๖
<b>● กลุ่มสาระการเรียนรู้</b>						
ภาษาไทย	๒๐๐	๒๐๐	๒๐๐	๑๖๐	๑๖๐	๑๖๐
คณิตศาสตร์	๒๐๐	๒๐๐	๒๐๐	๑๖๐	๑๖๐	๑๖๐
วิทยาศาสตร์และเทคโนโลยี	๘๐	๘๐	๘๐	๘๐	๘๐	๘๐
สังคมศึกษา ศาสนา และวัฒนธรรม	๘๐	๘๐	๘๐	๘๐	๘๐	๘๐
ประวัติศาสตร์	๔๐	๔๐	๔๐	๔๐	๔๐	๔๐
สุขศึกษาและพลศึกษา	๔๐	๔๐	๔๐	๘๐	๘๐	๘๐
ศิลปะ	๔๐	๔๐	๔๐	๘๐	๘๐	๘๐
การงานอาชีพ	๔๐	๔๐	๔๐	๔๐	๘๐	๘๐
ภาษาต่างประเทศ	๑๒๐	๑๒๐	๑๒๐	๘๐	๘๐	๘๐
<b>รวมเวลาเรียน (พื้นฐาน)</b>	<b>๘๔๐</b>	<b>๘๔๐</b>	<b>๘๔๐</b>	<b>๘๔๐</b>	<b>๘๔๐</b>	<b>๘๔๐</b>
<b>● รายวิชาเพิ่มเติม</b>						
หน้าที่พลเมือง	๔๐	๔๐	๔๐	๔๐	๔๐	๔๐
ภาษาต่างประเทศ	๘๐	๘๐	๘๐	-	-	-
ด้านทฤษฎิตศศึกษา	๔๐	๔๐	๔๐	๔๐	๔๐	๔๐
<b>รวมเวลาเรียน (เพิ่มเติม)</b>	<b>๑๖๐</b>	<b>๑๖๐</b>	<b>๑๖๐</b>	<b>๑๒๐</b>	<b>๑๒๐</b>	<b>๑๒๐</b>
<b>● กิจกรรมพัฒนาผู้เรียน</b>	<b>๑๒๐</b>	<b>๑๒๐</b>	<b>๑๒๐</b>	<b>๑๒๐</b>	<b>๑๒๐</b>	<b>๑๒๐</b>
กิจกรรมแนะแนว	๔๐	๔๐	๔๐	๔๐	๔๐	๔๐
กิจกรรมนักเรียน						
- กิจกรรมลูกเสือ/เนตรนารี	๓๐	๓๐	๓๐	๓๐	๓๐	๓๐
- ชุมนุม	๔๐	๔๐	๔๐	๔๐	๔๐	๔๐
กิจกรรมเพื่อสังคมและสาธารณประโยชน์	๑๐	๑๐	๑๐	๑๐	๑๐	๑๐
<b>รวมเวลาเรียนทั้งหมด</b>	<b>๑,๐๘๐ ชั่วโมง/ปี</b>					

จำนวนชั่วโมงที่จัดให้นักเรียนระดับประถมศึกษา ( ป.๑-ป.๓ ) เรียนทั้งปี เท่ากับ ๑,๑๒๐ ชั่วโมง ระดับชั้นประถมศึกษา ( ป.๔-ป.๖ ) เท่ากับ ๑,๐๘๐ ชั่วโมง แผนการเรียนรู้/จุดเน้นการพัฒนา

ผู้เรียนที่ต้องการเน้นเป็นพิเศษ คือกลุ่มสาระการเรียนรู้ทักษะภาษาไทย คณิตศาสตร์ เพื่อพัฒนาการอ่านออก เขียนได้ ทักษะกระบวนการทางคณิตศาสตร์ คิดวิเคราะห์ คิดสังเคราะห์ คิดสร้างสรรค์ที่ดี มีประโยชน์ มีความสนใจใฝ่รู้ใฝ่เรียน โดยจัด การเรียนการสอนและวัดผลประเมินผลเป็นรายปี

สำหรับนักเรียนชั้นประถมศึกษาปีที่ ๑-๖ นั้น จากการประเมินผลระดับโรงเรียน ระดับท้องถิ่น และระดับชาติ คณะกรรมการบริหารหลักสูตร คณะกรรมการสถานศึกษาขั้นพื้นฐาน มีมติร่วมกันให้จัดทำโครงการสอนเสริมประสบการณ์พิเศษเพื่อเพิ่มศักยภาพนักเรียน จำนวนชั่วโมง ๑๒๐ ชั่วโมง ตั้งแต่ชั้นประถมศึกษาปีที่ ๑ -๖ โดยไม่นำคะแนนและระดับผลการเรียน ในรายวิชาสอนเสริมไปคิดรวมและตัดสินการเลื่อนชั้นของนักเรียน ในโครงสร้างของหลักสูตรโรงเรียนบ้านม่วงนาสีดา พ.ศ. ๒๕๖๓ มีรายวิชาและจำนวนชั่วโมงดังนี้

#### โครงการสอนเสริมประสบการณ์พิเศษเพื่อเพิ่มศักยภาพนักเรียน

ชั้น ป.๑-๓ จำนวน ๓ ชั่วโมง / สัปดาห์

1. วิชา ภาษาไทย	จำนวน	๑	ชั่วโมง
2. วิชา คณิตศาสตร์	จำนวน	๑	ชั่วโมง
3. วิชา ภาษาอังกฤษ	จำนวน	๑	ชั่วโมง

#### โครงการสอนเสริมประสบการณ์พิเศษเพื่อเพิ่มศักยภาพนักเรียน

ชั้น ป.๔-๖ จำนวน ๓ ชั่วโมง / สัปดาห์

1. วิชา ภาษาไทย	จำนวน	๑	ชั่วโมง
2. วิชา คณิตศาสตร์	จำนวน	๑	ชั่วโมง
3. วิชา วิทยาศาสตร์	จำนวน	๑	ชั่วโมง

**โครงสร้างหลักสูตรชั้นปี** เป็นโครงสร้างที่แสดงรายละเอียดเวลาเรียนของรายวิชาพื้นฐาน รายวิชา / กิจกรรมเพิ่มเติมและกิจกรรมพัฒนาผู้เรียนในแต่ละชั้นปี

โครงสร้างหลักสูตรชั้นประถมศึกษาปีที่ ๑ ปีการศึกษา ๒๕๖๕

โรงเรียนบ้านม่วงนาสีดา

รหัส	กลุ่มสาระการเรียนรู้/กิจกรรม	เวลาเรียน (ชม./ปี)
<b>รายวิชาพื้นฐาน</b>		<b>(๘๕๐)</b>
ท ๑๑๑๐๑	ภาษาไทย ๑	๒๐๐
ค ๑๑๑๐๑	คณิตศาสตร์ ๑	๒๐๐
ว ๑๑๑๐๑	วิทยาศาสตร์และเทคโนโลยี ๑	๘๐
ส ๑๑๑๐๑	สังคมศึกษา ศาสนาและวัฒนธรรม ๑	๘๐
ส ๑๑๑๐๒	ประวัติศาสตร์ ๑	๔๐
พ ๑๑๑๐๑	สุขศึกษาและพลศึกษา ๑	๔๐
ศ ๑๑๑๐๑	ศิลปะ ๑	๔๐
ง ๑๑๑๐๑	การงานอาชีพ ๑	๔๐
ย ๑๑๑๐๑	ภาษาอังกฤษ ๑	๑๒๐
<b>รายวิชาเพิ่มเติม</b>		<b>๑๖๐</b>
ส ๑๑๒๐๑	หน้าที่พลเมือง	๔๐
ส ๑๑๒๐๒	ด้านทฤษฎีศึกษา ๑	๔๐
ย ๑๑๒๐๑	ภาษาอังกฤษเพื่อการสื่อสาร ๑	๘๐
<b>กิจกรรมพัฒนาผู้เรียน</b>		<b>(๑๒๐)</b>
	แนะแนว	๔๐
	กิจกรรมนักเรียน	
	● ลูกเสือ เนตรนารี	๓๐
	● ชุมนุ่ม	๔๐
	กิจกรรมเพื่อสังคมและสาธารณประโยชน์ ๑	๑๐
รวม		๑,๑๒๐

โครงการสอนเสริมประสบการณ์พิเศษเพื่อเพิ่มศักยภาพนักเรียน

ชั้น ป.๑ - ๓ จำนวน ๓ ชั่วโมง / สัปดาห์

4. วิชา ภาษาไทย	จำนวน	๑	ชั่วโมง
5. วิชา คณิตศาสตร์	จำนวน	๑	ชั่วโมง
6. วิชา อังกฤษ	จำนวน	๑	ชั่วโมง

โครงสร้างหลักสูตรชั้นประถมศึกษาปีที่ ๒ ปีการศึกษา ๒๕๖๕

## โรงเรียนบ้านม่วงนาสีดา

รหัส	กลุ่มสาระการเรียนรู้/กิจกรรม	เวลาเรียน (ชม./ปี)
รายวิชาพื้นฐาน		(๘๕๐)
ท ๑๒๑๐๑	ภาษาไทย ๒	๒๐๐
ค ๑๒๑๐๑	คณิตศาสตร์ ๒	๒๐๐
ว ๑๒๑๐๑	วิทยาศาสตร์และเทคโนโลยี ๒	๘๐
ส ๑๒๑๐๑	สังคมศึกษา ศาสนาและวัฒนธรรม ๒	๘๐
ส ๑๒๑๐๒	ประวัติศาสตร์ ๒	๔๐
พ ๑๒๑๐๑	สุขศึกษาและพลศึกษา ๒	๔๐
ศ ๑๒๑๐๑	ศิลปะ ๒	๔๐
ง ๑๒๑๐๑	การงานอาชีพ ๒	๔๐
อ ๑๒๑๐๑	ภาษาอังกฤษ ๒	๑๒๐
รายวิชาเพิ่มเติม		๑๖๐
ส ๑๒๒๐๑	หน้าที่พลเมือง	๔๐
ส ๑๒๒๐๒	ต้านทุจริตศึกษา ๒	๔๐
อ ๑๒๒๐๑	ภาษาอังกฤษเพื่อการสื่อสาร ๒	๘๐
กิจกรรมพัฒนาผู้เรียน		(๑๒๐)
	แนะแนว	๔๐
	กิจกรรมนักเรียน	
	● ลูกเสือ เนตรนารี	๓๐
	● ชุมนุม	๔๐
	กิจกรรมเพื่อสังคมและสาธารณประโยชน์ ๒	๑๐
รวม		๑,๑๒๐

โครงการสอนเสริมประสบการณ์พิเศษเพื่อเพิ่มศักยภาพนักเรียน

ชั้น ป.๑ - ๓ จำนวน ๓ ชั่วโมง / สัปดาห์

1. วิชา ภาษาไทย	จำนวน	๑	ชั่วโมง
2. วิชา คณิตศาสตร์	จำนวน	๑	ชั่วโมง
3. วิชา อังกฤษ	จำนวน	๑	ชั่วโมง

โครงสร้างหลักสูตรชั้นประถมศึกษาปีที่ ๓ ปีการศึกษา ๒๕๖๕

## โรงเรียนบ้านม่วงนาสีดา

รหัส	กลุ่มสาระการเรียนรู้/กิจกรรม	เวลาเรียน (ชม./ปี)
<b>รายวิชาพื้นฐาน</b>		<b>(๘๕๐)</b>
ท ๑๓๑๐๑	ภาษาไทย ๓	๒๐๐
ค ๑๓๑๐๑	คณิตศาสตร์ ๓	๒๐๐
ว ๑๓๑๐๑	วิทยาศาสตร์และเทคโนโลยี ๓	๘๐
ส ๑๓๑๐๑	สังคมศึกษา ศาสนาและวัฒนธรรม ๓	๘๐
ส ๑๓๑๐๒	ประวัติศาสตร์ ๓	๔๐
พ ๑๓๑๐๑	สุขศึกษาและพลศึกษา ๓	๔๐
ศ ๑๓๑๐๑	ศิลปะ ๓	๔๐
ง ๑๓๑๐๑	การงานอาชีพ ๓	๔๐
ย ๑๓๑๐๓	ภาษาอังกฤษ ๓	๑๒๐
<b>รายวิชาเพิ่มเติม</b>		<b>๑๖๐</b>
ส ๑๓๒๐๑	หน้าที่พลเมือง	๔๐
ส ๑๓๒๐๒	ด้านทุจริตศึกษา ๓	๔๐
ย ๑๓๒๐๑	ภาษาอังกฤษเพื่อการสื่อสาร ๓	๘๐
<b>กิจกรรมพัฒนาผู้เรียน</b>		<b>(๑๒๐)</b>
	แนะแนว	๔๐
	กิจกรรมนักเรียน	
	● ลูกเสือ เนตรนารี	๓๐
	● ชุมนุม	๔๐
	กิจกรรมเพื่อสังคมและสาธารณประโยชน์ ๓	๑๐
รวม		๑,๑๒๐

## โครงการสอนเสริมประสบการณ์พิเศษเพื่อเพิ่มศักยภาพนักเรียน

ชั้น ป.๑ - ๓ จำนวน ๓ ชั่วโมง / สัปดาห์

1. วิชา ภาษาไทย	จำนวน	๑	ชั่วโมง
2. วิชา คณิตศาสตร์	จำนวน	๑	ชั่วโมง
3. วิชา อังกฤษ	จำนวน	๑	ชั่วโมง

โครงสร้างหลักสูตรชั้นประถมศึกษาปีที่ ๔ ปีการศึกษา ๒๕๖๕  
โรงเรียนบ้านม่วงนาสีดา

รหัส	กลุ่มสาระการเรียนรู้/กิจกรรม	เวลาเรียน (ชม./ปี)
<b>รายวิชาพื้นฐาน</b>		<b>(๘๕๐)</b>
ท ๑๔๑๐๑	ภาษาไทย ๔	๑๖๐
ค ๑๔๑๐๑	คณิตศาสตร์ ๔	๑๖๐
ว ๑๔๑๐๑	วิทยาศาสตร์และเทคโนโลยี ๔	๘๐
ส ๑๔๑๐๑	สังคมศึกษา ศาสนาและวัฒนธรรม ๔	๘๐
ส ๑๔๑๐๒	ประวัติศาสตร์ ๔	๔๐
พ ๑๔๑๐๑	สุขศึกษาและพลศึกษา ๔	๘๐
ศ ๑๔๑๐๑	ศิลปะ ๔	๘๐
ง ๑๔๑๐๑	การงานอาชีพ ๔	๘๐
ย ๑๔๑๐๑	ภาษาอังกฤษ ๔	๘๐
<b>รายวิชาเพิ่มเติม</b>		<b>๑๒๐</b>
ส ๑๔๒๐๑	หน้าที่พลเมือง ๔	๔๐
ส ๑๔๒๐๒	ด้านทุจริตศึกษา ๔	๔๐
<b>กิจกรรมพัฒนาผู้เรียน</b>		<b>(๑๒๐)</b>
	แนะแนว	๔๐
	กิจกรรมนักเรียน	
	● ลูกเสือ เนตรนารี	๓๐
	● ชุมนุม	๔๐
	กิจกรรมเพื่อสังคมและสาธารณประโยชน์ ๔	๑๐
<b>รวม</b>		<b>๑,๐๘๐</b>

โครงการสอนเสริมประสบการณ์พิเศษเพื่อเพิ่มศักยภาพนักเรียน

ชั้น ป.๔-๖ จำนวน ๓ ชั่วโมง / สัปดาห์

1. วิชา ภาษาไทยคิดวิเคราะห์	จำนวน	๑	ชั่วโมง
2. วิชา คณิตศาสตร์	จำนวน	๑	ชั่วโมง
3. วิชา วิทยาศาสตร์	จำนวน	๑	ชั่วโมง

โครงสร้างหลักสูตรชั้นประถมศึกษาปีที่ ๕ ปีการศึกษา ๒๕๖๕  
โรงเรียนบ้านม่วงนาสีดา

รหัส	กลุ่มสาระการเรียนรู้/กิจกรรม	เวลาเรียน (ชม./ปี)
<b>รายวิชาพื้นฐาน</b>		<b>(๘๕๐)</b>
ท ๑๕๑๐๑	ภาษาไทย ๕	๑๖๐
ค ๑๕๑๐๑	คณิตศาสตร์ ๕	๑๖๐
ว ๑๕๑๐๑	วิทยาศาสตร์และเทคโนโลยี ๕	๘๐
ส ๑๕๑๐๑	สังคมศึกษา ศาสนาและวัฒนธรรม ๕	๘๐
ส ๑๕๑๐๒	ประวัติศาสตร์ ๕	๔๐
พ ๑๕๑๐๑	สุขศึกษาและพลศึกษา ๕	๘๐
ศ ๑๕๑๐๑	ศิลปะ ๕	๘๐
ง ๑๕๑๐๑	การงานอาชีพ ๕	๘๐
ย ๑๕๑๐๑	ภาษาอังกฤษ ๔	๘๐
<b>รายวิชาเพิ่มเติม</b>		<b>๑๒๐</b>
ส ๑๕๑๐๓	หน้าที่พลเมือง ๕	๔๐
ส ๑๕๒๐๒	ด้านทฤษฎีศึกษา ๕	๔๐
<b>กิจกรรมพัฒนาผู้เรียน</b>		<b>(๑๒๐)</b>
	แนะแนว	๔๐
	กิจกรรมนักเรียน	
	● ลูกเสือ เนตรนารี	๓๐
	● ชุมนุม	๔๐
	กิจกรรมเพื่อสังคมและสาธารณประโยชน์ ๕	๑๐
<b>รวม</b>		<b>๑,๐๘๐</b>

โครงการสอนเสริมประสบการณ์พิเศษเพื่อเพิ่มศักยภาพนักเรียน

ชั้น ป.๔-๖ จำนวน ๓ ชั่วโมง / สัปดาห์

1. วิชา ภาษาไทยคิดวิเคราะห์	จำนวน	๑	ชั่วโมง
2. วิชา คณิตศาสตร์	จำนวน	๑	ชั่วโมง
3. วิชา วิทยาศาสตร์	จำนวน	๑	ชั่วโมง

โครงสร้างหลักสูตรชั้นประถมศึกษาปีที่ ๖ ปีการศึกษา ๒๕๖๕

โรงเรียนบ้านม่วงนาสีดา

รหัส	กลุ่มสาระการเรียนรู้/กิจกรรม	เวลาเรียน (ชม./ปี)
<b>รายวิชาพื้นฐาน</b>		<b>(๘๕๐)</b>
ท ๑๖๑๐๑	ภาษาไทย ๖	๑๖๐
ค ๑๖๑๐๑	คณิตศาสตร์ ๖	๑๖๐
ว ๑๖๑๐๑	วิทยาศาสตร์และเทคโนโลยี ๖	๘๐
ส ๑๖๑๐๑	สังคมศึกษา ศาสนาและวัฒนธรรม ๖	๘๐
ส ๑๖๑๐๒	ประวัติศาสตร์ ๖	๔๐
พ ๑๖๑๐๑	สุขศึกษาและพลศึกษา ๖	๘๐
ศ ๑๖๑๐๑	ศิลปะ ๖	๘๐
ง ๑๖๑๐๑	การงานอาชีพ ๖	๘๐
อ ๑๖๑๐๑	ภาษาอังกฤษ ๖	๘๐
<b>รายวิชาเพิ่มเติม</b>		<b>๑๒๐</b>
ส ๑๖๑๐๓	หน้าที่พลเมือง ๖	๔๐
ส ๑๖๒๐๒	ด้านทุจริตศึกษา ๑	๔๐
<b>กิจกรรมพัฒนาผู้เรียน</b>		<b>(๑๒๐)</b>
	แนะแนว	๔๐
	กิจกรรมนักเรียน	
	● ลูกเสือ เนตรนารี	๓๐
	● ชุมนุม	๔๐
	กิจกรรมเพื่อสังคมและสาธารณประโยชน์ ๖	๑๐
<b>รวม</b>		<b>๑,๐๘๐</b>

โครงการสอนเสริมประสบการณ์พิเศษเพื่อเพิ่มศักยภาพนักเรียน

ชั้น ป.๔ - ๖ จำนวน ๓ ชั่วโมง / สัปดาห์

- |                             |       |   |         |
|-----------------------------|-------|---|---------|
| 1. วิชา ภาษาไทยคิดวิเคราะห์ | จำนวน | ๑ | ชั่วโมง |
| 2. วิชา คณิตศาสตร์          | จำนวน | ๑ | ชั่วโมง |



โครงสร้างรายวิชา

รายวิชา วิทยาศาสตร์และเทคโนโลยี ๑  
รหัสวิชา ว๑๑๑๐๑

ชั้นประถมศึกษาปีที่ ๑  
เวลา ๖๐ ชั่วโมง / ปี

วิทยาศาสตร์

ชื่อหน่วยการเรียนรู้	รหัสตัวชี้วัด	จำนวน (ชั่วโมง)	หน้า ก คะแนน
หน่วยที่ ๑ การเรียนรู้สิ่งต่างๆรอบตัว - เรียนรู้แบบนักวิทยาศาสตร์ (การสืบเสาะหาความรู้) - เรียนรู้แบบนักวิทยาศาสตร์ (การสังเกตและการลง ความเห็นจากข้อมูล) - เรียนรู้แบบนักวิทยาศาสตร์ (การจำแนกประเภท) - เรียนรู้แบบนักวิทยาศาสตร์ (การพยากรณ์)	บูรณาการ และทักษะทางวิทยาศาสตร์	๑๐	๑๐
หน่วยที่ ๒ ตัวเรา สัตว์ และพืชรอบตัว - ร่างกายของเรา - สัตว์และพืชรอบตัวเรา	ว๑.๑ ป.๑/๑, ป.๑/๒ ว๑.๒ ป.๑/๑, ป.๑/๒	๒๐	๑๕
สอบปลายภาคเรียนที่ ๑		๓๐	๑๐
หน่วยที่ ๓ สิ่งต่างๆรอบตัวเรา - วัสดุรอบตัวเรา (วัตถุ และวัสดุ) - วัสดุรอบตัวเรา (วัสดุในชีวิตประจำวัน) - เสียงในชีวิตประจำวัน	ว๒.๑ ป.๑/๑, ป.๑/๒ ว๒.๓ ป.๑/๑	๒๐	๑๕
หน่วยที่ ๔ โลกและท้องฟ้าของเรา - หิน - ท้องฟ้าและดวงดาว	ว ๓.๑ ป.๑/๑, ป.๑/๒ ว ๓.๒ ป.๑/๑	๑๐	๑๐
สอบปลายภาคเรียนที่ ๒		๓๐	๑๐

รวม	๑๐	๖๐	๗๐
-----	----	----	----

โครงสร้างรายวิชา

รายวิชา วิทยาศาสตร์และเทคโนโลยี ๑  
รหัสวิชา ว๑๑๑๐๑

ชั้นประถมศึกษาปีที่ ๑  
เวลา ๒๐ ชั่วโมง / ปี

วิทยาศาสตร์เทคโนโลยี (วิทยาการคำนวณ)

ชื่อหน่วยการเรียนรู้	รหัสตัวชี้วัด	จำนวน(ชั่วโมง)	น้ำหนักคะแนน
บทที่ ๑ โป่ง ก้อย และอิม - การเปรียบเทียบความเหมือน - การเปรียบเทียบความแตกต่าง	ว๔.๒ ป.๑/๑	๒	๒
บทที่ ๒ ครอบครัวของเรา - แสดงลำดับขั้นตอน - อธิบายที่มอย่างง่าย	ว๔.๒ ป.๑/๒	๒	๒
บทที่ ๓ เส้นทางกลับบ้าน - แก้ปัญหาโดยการลองผิดลองถูก	ว๔.๒ ป.๑/๑	๒	๒
บทที่ ๔ โปรแกรมแก้หิว - แก้ปัญหาโดยการแสดงลำดับขั้นตอน - เขียนโปรแกรมเบื้องต้นให้ตัวละครเคลื่อนที่	ว๔.๒ ป.๑/๒, ป. ๑/๓	๒	๒
บทที่ ๕ หนูน้อยบ้านนา - ชื่อของอุปกรณ์คอมพิวเตอร์ - ประโยชน์ของคอมพิวเตอร์ - วิธีใช้งานคอมพิวเตอร์อย่างปลอดภัย - วิธีดูแลรักษาอุปกรณ์คอมพิวเตอร์	ว๔.๒ ป.๑/๔, ป. ๑/๕	๒	๒
สอบปลายภาคเรียนที่ ๑		๑๐	๕

บทที่ ๖ งานบ้านงานเรา - แก้ปัญหาโดยการแสดงลำดับขั้นตอน - เขียนโปรแกรมเบื้องต้นโดยใช้บัตรคำสั่ง	ว๔.๒ ป.๑/๓	๓	๓
บทที่ ๗ ใช้งานโรงเรียน - ค้นหาสิ่งของจากภาพ - ค้นหาสิ่งของจากสถานการณ์จริง	ว๔.๒ ป.๑/๑	๓	๓
บทที่ ๘ ฝนตกน้ำท่วม - แสดงลำดับขั้นตอนในการแก้ปัญหา - อัลกอริทึมอย่างง่าย	ว๔.๒ ป.๑/๓	๒	๒
บทที่ ๙ พุงข้าวรวงทอง - เปิด ปิด และบันทึกไฟล์ - วาดรูปโดยใช้โปรแกรมกราฟิก	ว๔.๒ ป.๑/๔	๒	๒
สอบปลายภาคเรียนที่ ๒		๑๐	๕
<b>รวม</b>	<b>๕</b>	<b>๒๐</b>	<b>๓๐</b>

โครงสร้างรายวิชา

รายวิชา วิทยาศาสตร์และเทคโนโลยี ๒

ชั้นประถมศึกษาปีที่ ๒

รหัสวิชา ว๒๒๑๐๑

เวลา ๖๐ ชั่วโมง / ปี

วิทยาศาสตร์

ชื่อหน่วยการเรียนรู้	รหัสตัวชี้วัด	จำนวน (ชั่วโมง)	น้ำหนัก คะแนน
หน่วยที่ ๑ การเรียนรู้สิ่งต่างๆรอบตัว - ทักษะกระบวนการทางวิทยาศาสตร์ - การสืบเสาะหาความรู้	บูรณาการ และทักษะทางวิทยาศาสตร์	๑๐	๑๐
หน่วยที่ ๒ วัสดุและการใช้ประโยชน์ - สมบัติการดูดซับน้ำของวัสดุ - สมบัติของวัสดุที่ได้จากการผสมวัสดุ - การใช้ประโยชน์จากวัสดุ	ว๒.๑ ป.๒/๑, ป.๒/๒, ป.๒/๓, ป.๒/๔	๒๐	๑๕
สอบปลายภาคเรียนที่ ๑		๓๐	๑๐
หน่วยที่ ๓ แสงและสิ่งมีชีวิต - แสงและการมองเห็น	ว๑.๒ ป.๒/๑, ป.๒/๒, ป.๒/๓	๒๐	๑๕

- สิ่งมีชีวิตและสิ่งไม่มีชีวิต - ชีวิตพืช	ว๑.๓ ป.๒/๑ ว๒.๓ ป.๒/๑, ป.๒/๒		
หน่วยที่ ๔ โลกและท้องฟ้าของเรา - ดินในท้องถิ่น - ประโยชน์ของดิน	ว ๓.๒ ป.๒/๑, ป.๒/๒	๑๐	๑๐
สอบปลายภาคเรียนที่ ๒		๓๐	๑๐
รวม	๑๒	๖๐	๗๐

### โครงสร้างรายวิชา

รายวิชา วิทยาศาสตร์และเทคโนโลยี ๒

รหัสวิชา ว๑๒๑๐๑

ชั้นประถมศึกษาปีที่ ๒

เวลา ๒๐ ชั่วโมง / ปี

#### วิทยาศาสตร์เทคโนโลยี (วิทยาการคำนวณ)

ชื่อหน่วยการเรียนรู้	รหัสตัวชี้วัด	จำนวน(ชั่วโมง)	น้ำหนักคะแนน
บทที่ ๑ ปัดกวาดเช็ดถู จัดตู้จัดโต๊ะ - จัดลำดับขั้นตอนในการทำงาน - เปรียบเทียบผลจากการจัดลำดับแบบต่างๆ	ว๔.๒ ป.๒/๑	๒	๒
บทที่ ๒ อะตอมอรัม ยามรุ่งอรุณ - เขียนโปรแกรมอย่างง่ายโดยใช้บัตรคำสั่ง - ตรวจสอบข้อผิดพลาดและแก้ไข	ว๔.๒ ป.๒/๒	๒	๒
บทที่ ๓ รัตติกาล - ข้อตกลง/วิธีรักษา/วิธีใช้งาน คอมพิวเตอร์	ว๔.๒ ป.๒/๔	๒	๒

บทที่ ๔ นักอ่านจิว - สร้างและจัดหมวดหมู่ไฟล์และโฟลเดอร์ - เรียกคืนไฟล์จากถังรีไซเคิล - ใช้งานโปรแกรมประมวลคำ	ว๔.๒ ป.๒/๓	๒	๒
บทที่ ๕ บางกอกมีเสาชิงช้า บนท้องฟ้ามีทางช้างเผือก - วิธีป้องกันข้อมูลส่วนตัว	ว๔.๒ ป.๒/๔	๒	๒
สอบปลายภาคเรียนที่ ๑		๑๐	๑
บทที่ ๖ งานเลี้ยงชมรมกับขนมเจ้าปัญหา - แก้ปัญหาโดยการแสดงลำดับขั้นตอน - แก้ปัญหาอย่างง่าย	ว๔.๒ ป.๒/๑	๒	๓
บทที่ ๗ เกมเส้นทางปริศนา - เขียนโปรแกรมที่มีเงื่อนไขโดยใช้บัตรคำสั่ง	ว๔.๒ ป.๒/๒	๓	๓
บทที่ ๘ เซฟน่าเลิฟ คนเสิร์ฟน่ารัก - เขียนโปรแกรมที่มีเงื่อนไขโดยใช้บัตรคำสั่ง	ว๔.๒ ป.๒/๒	๒	๒
บทที่ ๙ งานประจำปี ๔.๐ - ประโยชน์ของเทคโนโลยีคอมพิวเตอร์	ว๔.๒ ป.๒/๔	๓	๒
สอบปลายภาคเรียนที่ ๒		๑๐	๑
รวม	๔	๒๐	๓๐

### โครงสร้างรายวิชา

รายวิชา วิทยาศาสตร์และเทคโนโลยี ๓

รหัสวิชา ว๑๓๑๐๑

ชั้นประถมศึกษาปีที่ ๓

เวลา ๖๐ ชั่วโมง / ปี

### วิทยาศาสตร์

ชื่อหน่วยการเรียนรู้	รหัสตัวชีวิต	จำนวน (ชั่วโมง)	น้ำหนัก คะแนน
หน่วยที่ ๑ การเรียนรู้สิ่งต่างๆรอบตัว - ทักษะกระบวนการทางวิทยาศาสตร์ - การสืบเสาะหาความรู้	บูรณาการ และทักษะทางวิทยาศาสตร์	๑๑	๑๐
หน่วยที่ ๒ การดำรงชีวิตและการเปลี่ยนแปลงสาร - การดำรงชีวิต	ว๑.๒ ป.๓/๑, ป.๓/๒, ป. ๓/๓, ป.๓/๔	๑๙	๑๕

- การเปลี่ยนแปลงสาร	ว๒.๑ ป.๓/๑, ป.๓/๒		
สอบปลายภาคเรียนที่ ๑		๓๐	๑๐
หน่วยที่ ๓ พลังงาน - แรงแและการเคลื่อนที่ - แม่เหล็ก - ไฟฟ้าในชีวิตประจำวัน	ว๒.๒ ป.๓/๑, ป.๓/๒, ป.๓/๓, ป.๓/๔ ว๒.๓ ป.๓/๑, ป.๓/๒, ป.๓/๓	๒๐	๑๕
หน่วยที่ ๔ อากาศและท้องฟ้าของเรา - อากาศ - ท้องฟ้าของเรา	ว๓.๑ ป.๓/๑, ป.๓/๒, ป.๓/๓ ว๓.๒ ป.๓/๑, ป.๓/๒, ป.๓/๓, ป.๓/๔	๑๐	๑๐
สอบปลายภาคเรียนที่ ๒		๓๐	๑๐
รวม	๒๐	๖๐	๗๐

### โครงสร้างรายวิชา

รายวิชา วิทยาศาสตร์และเทคโนโลยี ๓

รหัสวิชา ว๑๓๑๐๑

ชั้นประถมศึกษาปีที่ ๓

เวลา ๒๐ ชั่วโมง / ปี

### วิทยาศาสตร์เทคโนโลยี (วิทยาการคำนวณ)

ชื่อหน่วยการเรียนรู้	รหัสตัวชี้วัด	จำนวน(ชั่วโมง)	น้ำหนักคะแนน
บทที่ ๑ Coding อะไรเอ่ย - อัลกอริทึมอย่างง่าย - แก้ปัญหาอย่างง่าย	ว๔.๒ ป.๓/๑	๒	๒

บทที่ ๒ ตามใจฉันกำหนด - เขียนโปรแกรมอย่างง่าย - ตรวจสอบข้อผิดพลาดของโปรแกรม	ว๔.๒ ป.๓/๒	๒	๒
บทที่ ๓ ท่องโลกกว้าง - รู้จักอินเทอร์เน็ต	ว๔.๒ ป.๓/๓	๒	๒
บทที่ ๔ โลกไร้พรมแดน - เข้าสู่ระบบอินเทอร์เน็ต(สืบค้นความรู้)	ว๔.๒ ป.๓/๓	๒	๒
บทที่ ๕ ค้นหาเรื่องราว - หาข้อมูลที่สนใจจากอินเทอร์เน็ต	ว๔.๒ ป.๓/๓ , ป.๓/๔	๒	๒
สอบปลายภาคเรียนที่ ๑		๑๐	๑
บทที่ ๖ หนูน้อยนักขาย - รวบรวมข้อมูล - นำเสนอข้อมูลโดยใช้ซอฟต์แวร์	ว๔.๒ ป.๓/๓ , ป.๓/๔	๓	๓
บทที่ ๗ ปลอดภัยไว้ก่อน - รู้จักเทคโนโลยีสารสนเทศ - ใช้เทคโนโลยีสารสนเทศอย่างปลอดภัย	ว๔.๒ ป.๓/๕	๒	๓
บทที่ ๘ ชีวิตรวดเร็วด้วยเทคโนโลยี - การใช้เทคโนโลยีในชีวิตประจำวัน	ว๔.๒ ป.๓/๔ , ป.๓/๕	๓	๒
บทที่ ๙ ข้อตกลงของส่วนรวม - ข้อตกลงในการใช้อินเทอร์เน็ต	ว๔.๒ ป.๓/๕	๒	๒
สอบปลายภาคเรียนที่ ๒		๑๐	๑
รวม	๕	๒๐	๓๐

### โครงสร้างรายวิชา

รายวิชา วิทยาศาสตร์และเทคโนโลยี ๔

รหัสวิชา ว๑๔๑๐๑

ชั้นประถมศึกษาปีที่ ๔

เวลา ๔๐ ชั่วโมง / ปี

### วิทยาศาสตร์

ชื่อหน่วยการเรียนรู้	รหัสตัวชี้วัด	จำนวน (ชั่วโมง)	น้ำหนัก คะแนน
หน่วยที่ ๑ การเรียนรู้สิ่งต่างๆรอบตัว	บูรณาการ	๗	๑๐

- การสืบเสาะหาความรู้ทางวิทยาศาสตร์ - การวัดและการใช้จำนวนของนักวิทยาศาสตร์ - การทดลองของนักวิทยาศาสตร์	และทักษะทางวิทยาศาสตร์		
หน่วยที่ ๒ สิ่งมีชีวิต - สิ่งมีชีวิตรอบตัว และการจัดกลุ่มสิ่งมีชีวิต - ส่วนต่างๆของพืชดอก	ว๑.๒ ป.๔/๑ ว๑.๓ ป.๔/๑,ป.๔/๒,ป. ๔/๓, ป.๔/๔	๗	๑๐
หน่วยที่ ๓ แรงแและพลังงาน - มวลและแรงโน้มถ่วงของโลก - ตั๊กกลางของแสง	ว๒.๒ ป.๔/๑,ป.๔/๒,ป.๔/๓	๖	๑๐
สอบปลายภาคเรียนที่ ๑		๒๐	๑๐
หน่วยที่ ๔ วัสดุและสาร - ความแข็งของวัสดุ - สภาพยืดหยุ่นของวัสดุ - การนำความร้อนของวัสดุ - การนำไฟฟ้าของวัสดุ - สถานะของสาร	ว๒.๑ ป.๔/๑,ป.๔/๒,ป. ๔/๓, ป.๔/๔	๑๐	๑๕
หน่วยที่ ๕ โลกและอวกาศ - ดวงจันทร์ของเรา - ระบบสุริยะของเรา	ว ๓.๑ ป๔/๑, ป๔/๒, ป ๔/๓, ป.๔/๔	๑๐	๑๕
สอบปลายภาคเรียนที่ ๒		๒๐	๑๐
<b>รวม</b>	<b>๑๖</b>	<b>๔๐</b>	<b>๘๐</b>

### โครงสร้างรายวิชา

รายวิชา วิทยาศาสตร์และเทคโนโลยี ๔

รหัสวิชา ว๑๔๑๐๑

ชั้นประถมศึกษาปีที่ ๔

เวลา ๔๐ ชั่วโมง / ปี

### วิทยาศาสตร์เทคโนโลยี (วิทยาการคำนวณ)

ชื่อหน่วยการเรียนรู้	รหัสตัวชี้วัด	จำนวน(ชั่วโมง)	น้ำหนักคะแนน
บทที่ ๑ เทียบบ้านคุณย่า	ว๔.๒ ป.๔/๑	๔	๑

- รู้จักความหมายของอัลกอริทึม - ใช้อัลกอริทึมแก้ปัญหาในชีวิตประจำวัน - ใช้เหตุผลเชิงตรรกะในการแก้ปัญหา			
บทที่ ๒ โปรแกรมแสนสนุก - รู้จักโปรแกรม Scratch - เขียนโปรแกรมเบื้องต้น	ว๔.๒ ป.๔/๒	๘	๑
บทที่ ๓ หนทางหมื่นลี้เริ่มต้นที่ธงเขียว - เขียนโปรแกรมอย่างง่าย - ตรวจสอบข้อผิดพลาดโดยตรวจสอบการทำงานทีละคำสั่ง	ว๔.๒ ป.๔/๒	๔	๑
บทที่ ๔ ลอยฟ้าตะลุยนวน - รวบรวมข้อมูล - ประมวลผลข้อมูล	ว๔.๒ ป.๔/๔	๒	๑
บทที่ ๕ แสบต้องเสิร์ช - ค้นหาข้อมูลจากอินเทอร์เน็ต - ประเมินความน่าเชื่อถือของข้อมูล - ใช้เทคโนโลยีสารสนเทศอย่างปลอดภัย	ว๔.๒ ป.๔/๓, ป.๔/๕	๒	๑
สอบปลายภาคเรียนที่ ๑		๒๔	๕
บทที่ ๖ บางแสน แสนสุข - วิเคราะห์ปัญหา สร้างทางเลือกในการแก้ปัญหา - ประมวลผลข้อมูลเพื่อใช้แก้ปัญหา	ว๔.๒ ป.๔/๔	๔	๑.๕
บทที่ ๗ ชาร์ต ชาร์ต ชาร์ต น้องเคยเห็นชาร์ตหรือเปล่า - เลือกชนิดแผนภูมิให้เหมาะสมกับข้อมูล - ใช้ซอฟต์แวร์ในการนำเสนอข้อมูล	ว๔.๒ ป.๔/๔	๔	๑.๕
บทที่ ๘ อย่าไว้ใจทาง อย่าวางใจข่าว - ประเมินความน่าเชื่อถือของข้อมูล และการอ้างอิงแหล่งที่มา	ว๔.๒ ป.๔/๓, ป.๔/๕	๔	๑
บทที่ ๙ บั้งไฟบุปผชาติ - ทำนายผลลัพธ์จากการแก้ปัญหา/ตรวจสอบข้อผิดพลาด	ว๔.๒ ป.๔/๑, ป.๔/๒	๔	๑
สอบปลายภาคเรียนที่ ๒		๑๖	๕
<b>รวม</b>	<b>๕</b>	<b>๔๐</b>	<b>๒๐</b>



รายวิชา วิทยาศาสตร์และเทคโนโลยี ๕  
รหัสวิชา ว๑๕๑๐๑

ชั้นประถมศึกษาปีที่ ๕  
เวลา ๔๐ ชั่วโมง / ปี

วิทยาศาสตร์

ชื่อหน่วยการเรียนรู้	รหัสตัวชี้วัด	จำนวน (ชั่วโมง)	น้ำหนัก คะแนน
หน่วยที่ ๑ การเรียนรู้สิ่งต่างๆรอบตัว - เส้นทางขยะจากมือเรา	บูรณาการ และทักษะทางวิทยาศาสตร์	๓	๕
หน่วยที่ ๒ แรงแและพลังงาน - แรงแลัพท์และแรงแเสียดทาน - เสียง	ว๒.๒ ป.๕/๑, ป.๕/๒, ป.๕/๓,ป.๕/๔, ป.๕/๕ ว๒.๓ ป.๕/๑, ป.๕/๒, ป.๕/๓,ป.๕/๔, ป.๕/๕	๑๑	๑๕
หน่วยที่ ๓ การเปลี่ยนแปลงของสาร - การเปลี่ยนแปลงทางกายภาพ - การเปลี่ยนแปลงทางเคมี - การเปลี่ยนแปลงที่ผันกลับได้และผันกลับไม่ได้	ว๒.๑ ป.๕/๑, ป.๕/๒, ป.๕/๓,ป.๕/๔	๑๑	๑๐
สอบปลายภาคเรียนที่ ๑		๒๕	๑๐
หน่วยที่ ๔ วัฏจักร - วัฏจักรน้ำ - วัฏจักรการปรากฏของกลุ่มดาว	ว๓.๑ ป.๕/๑, ป.๕/๒ ว๓.๒ ป.๕/๑, ป.๕/๒, ป.๕/๓,ป.๕/๔, ป.๕/๕	๗	๑๕
หน่วยที่ ๕ สิ่งมีชีวิต - ลักษณะทางพันธุกรรมของสิ่งมีชีวิต - สิ่งมีชีวิตกับสิ่งแวดล้อม	ว ๑.๑ ป.๕/๑, ป.๕/๒, ป.๕/๓,ป.๕/๔ ว ๑.๓ ป.๕/๑, ป.๕/๒	๘	๑๕
สอบปลายภาคเรียนที่ ๒		๑๕	๑๐
รวม	๒๗	๔๐	๘๐

โครงสร้างรายวิชา

รายวิชา วิทยาศาสตร์และเทคโนโลยี ๕

รหัสวิชา ว๑๕๑๐๑

ชั้นประถมศึกษาปีที่ ๕

เวลา ๔๐ ชั่วโมง / ปี

วิทยาศาสตร์เทคโนโลยี (วิทยาการคำนวณ)

ชื่อหน่วยการเรียนรู้	รหัสตัวชี้วัด	จำนวน(ชั่วโมง)	น้ำหนักคะแนน
บทที่ ๑ ตึกตามแม่ลูกดก - เขียนรหัสจำลองเพื่อแสดงขั้นตอนแก้ปัญหาหรือการทำงาน	ว๔.๒ ป.๕/๑	๔	๑
บทที่ ๒ ซิม ซอป แซะ - เขียนอีเมลเพื่อติดต่อสื่อสาร - มารยาทในการใช้งานสมาร์ทโฟนในที่สาธารณะ	ว๔.๒ ป.๕/๓, ป.๕/๕	๔	๑
บทที่ ๓ เส้นทางเดิน เหนือเรือนยอดไม้ - ตรวจสอบ และแก้ไขข้อผิดพลาดของข้อมูล - ประมวลผล และนำเสนอข้อมูล - ใช้ซอฟต์แวร์เพื่อแก้ปัญหาในชีวิตประจำวัน	ว๔.๒ ป.๕/๔	๔	๑
บทที่ ๔ ดาวกระจายที่ค่ายลูกเสือ - เขียนโปรแกรมโดยใช้การทำงานแบบวนซ้ำ - ตรวจสอบ และแก้ไขข้อผิดพลาดของโปรแกรม	ว๔.๒ ป.๕/๒	๔	๑
บทที่ ๕ โลฟี่สาระ - ใช้เทคโนโลยีสารสนเทศอย่างปลอดภัย และมีมารยาท - แยกแยะข้อเท็จจริงกับข้อคิดเห็น	ว๔.๒ ป.๕/๓, ป.๕/๕	๕	๑
สอบปลายภาคเรียนที่ ๑		๒๐	๕
บทที่ ๖ โรบอทเอ็กโกโป - เขียนโปรแกรมแบบมีเงื่อนไข	ว๔.๒ ป.๕/๒	๕	๑.๕
บทที่ ๗ แพนตะกร้อ - ใช้เทคโนโลยีสารสนเทศอย่างปลอดภัย	ว๔.๒ ป.๕/๕	๕	๑.๕
บทที่ ๘ กีฬาสายเฮ - ใช้เหตุผลเชิงตรรกะในการแก้ปัญหา	ว๔.๒ ป.๕/๑	๕	๑
บทที่ ๙ ดาวหาง ณ กลางหาว - ใช้อินเทอร์เน็ตค้นหาความรู้ - ประเมินความน่าเชื่อถือของข้อมูล	ว๔.๒ ป.๕/๓	๕	๑

สอบปลายภาคเรียนที่ ๒		๑	๕
รวม	๕	๔๐	๒๐

## โครงสร้างรายวิชา

รายวิชา วิทยาศาสตร์และเทคโนโลยี ๖

ชั้นประถมศึกษาปีที่ ๖

รหัสวิชา ว๑๖๑๐๑

เวลา ๔๐ ชั่วโมง / ปี

## วิทยาศาสตร์

ชื่อหน่วยการเรียนรู้	รหัสตัวชี้วัด	จำนวน (ชั่วโมง)	น้ำหนัก คะแนน
หน่วยที่ ๑ การเรียนรู้สิ่งต่างๆรอบตัว - การสืบเสาะหาความรู้ทางวิทยาศาสตร์	บูรณาการ และทักษะทางวิทยาศาสตร์	๓	๕
หน่วยที่ ๒ อาหาร ระบบต่างๆในร่างกาย - อาหารและสารอาหาร - ระบบต่างๆในร่างกาย - การแยกสาร	ว๑.๒ ป.๖/๑, ป.๖/๒, ป.๖/๓,ป.๖/๔, ป.๖/๕	๑๐	๑๐
หน่วยที่ ๓ พลังงานไฟฟ้า - การแยกสาร - ไฟฟ้าในชีวิตประจำวัน - วงจรไฟฟ้า	ว๒.๒ ป.๖/๑ ว๒.๓ ป.๖/๑, ป.๖/๒, ป.๖/๓,ป.๖/๔, ป.๖/๕, ป.๖/๖, ป.๖/๗, ป.๖/๘	๑๒	๑๕
สอบปลายภาคเรียนที่ ๑		๒๕	๑๐
หน่วยที่ ๔ สาร - การแยกสาร	ว๒.๑ ป.๖/๑	๙	๑๕
หน่วยที่ ๕ ปรากฏการณ์โลก - ปรากฏการณ์บนท้องฟ้าและเทคโนโลยีอวกาศ - โลกและการเปลี่ยนแปลง	ว๓.๑ ป.๖/๑, ป.๖/๒ ว๓.๒ ป.๖/๑, ป.๖/๒, ป.๖/๓,ป.๖/๔, ป.๖/๕, ป.๖/๖, ป.๖/๗, ป.๖/๘, ป.๖/๙	๖	๑๕
สอบปลายภาคเรียนที่ ๒		๑๕	๑๐
รวม	๒๖	๔๐	๘๐

โครงสร้างรายวิชา

รายวิชา วิทยาศาสตร์และเทคโนโลยี ๖

รหัสวิชา ว๑๖๑๐๑

ชั้นประถมศึกษาปีที่ ๖

เวลา ๔๐ ชั่วโมง / ปี

วิทยาศาสตร์เทคโนโลยี (วิทยาการคำนวณ)

ชื่อหน่วยการเรียนรู้	รหัสตัวชี้วัด	จำนวน(ชั่วโมง)	น้ำหนักคะแนน
บทที่ ๑ จัดตกแต่งสวน - เขียนรหัสล้าลองเพื่อแสดงขั้นตอนแก้ปัญหา	ว๔.๒ ป.๖/๑	๔	๑
บทที่ ๒ โดตเด่นดั่ง - เขียนอีเมลเพื่อติดต่อสื่อสาร - เผยแพร่ผลงานทางสื่อออนไลน์	ว๔.๒ ป.๖/๓, ป.๖/๔	๔	๑
บทที่ ๓ เส้นทางเดิน ผจญภัย - ตรวจสอบ และแก้ไขข้อผิดพลาดของข้อมูล - ประมวลผล และนำเสนอข้อมูล - ใช้ซอฟต์แวร์เพื่อแก้ปัญหาในชีวิตประจำวัน	ว๔.๒ ป.๖/๒	๔	๑
บทที่ ๔ หน้าบ้านฉันมีอะไร - เขียนโปรแกรมโดยใช้การทำงาน - ตรวจสอบ และแก้ไขข้อผิดพลาดของโปรแกรม	ว๔.๒ ป.๖/๒	๔	๑
บทที่ ๕ ไลฟ์สด - ใช้เทคโนโลยีสารสนเทศอย่างปลอดภัย และมีมารยาท - แยกแยะข้อเท็จจริงกับข้อคิดเห็น	ว๔.๒ ป.๖/๓, ป.๖/๔	๔	๑
สอบปลายภาคเรียนที่ ๑		๒๐	๕
บทที่ ๖ โรบอทในเขาวงกต - เขียนโปรแกรมแบบมีเงื่อนไข	ว๔.๒ ป.๖/๒	๕	๑.๕
บทที่ ๗ ชาวออนไลน์ - ใช้เทคโนโลยีสารสนเทศอย่างปลอดภัย	ว๔.๒ ป.๖/๔	๕	๑.๕
บทที่ ๘ กีฬาสีสานสัมพันธ์ - ใช้เหตุผลเชิงตรรกะในการแก้ปัญหา	ว๔.๒ ป.๖/๑	๕	๑

บทที่ ๙ เทคโนโลยีอวกาศ - ใช้อินเทอร์เน็ตค้นหาความรู้ - ประเมินความน่าเชื่อถือของข้อมูล	ว.๒ ป.๖/๓	๕	๑
สอบปลายภาคเรียนที่ ๒		๒๐	๕
รวม		๔	๔๐

### ส่วนที่ ๓

#### คำอธิบายรายวิชา

ในส่วนของการจัดทำคำอธิบายรายวิชาของหลักสูตรสถานศึกษากลุ่มสาระการเรียนรู้วิทยาศาสตร์และเทคโนโลยี (ฉบับปรับปรุง พ.ศ. ๒๕๖๔) ตามหลักสูตรแกนกลางการศึกษาขั้นพื้นฐาน พุทธศักราช ๒๕๕๑ นั้น โรงเรียนได้ดำเนินการกลุ่มสาระการเรียนรู้วิทยาศาสตร์และเทคโนโลยีของชั้นประถมศึกษาปีที่ ๑ ถึง ชั้นประถมศึกษาปีที่ ๖ โดยเขียนในลักษณะความเรียงระบอบองค์ความรู้ ทักษะ/กระบวนการ คุณลักษณะอันพึงประสงค์ตามธรรมชาติของวิชาเป็นการเขียนในภาพรวมที่ต้องการให้เกิดกับผู้เรียนและสะท้อนตัวชี้วัดในรายวิชาพื้นฐานหรือผลการเรียนรู้ในรายวิชาเพิ่มเติม คำอธิบายรายวิชาจึงประกอบด้วยส่วนประกอบดังต่อไปนี้

- รหัสวิชา
- ชื่อรายวิชา
- กลุ่มสาระการเรียนรู้
- ชั้นปี
- จำนวนเวลาเรียน

## คำอธิบายรายวิชา

## กลุ่มสาระการเรียนรู้วิทยาศาสตร์และเทคโนโลยี

รายวิชา วิทยาศาสตร์และเทคโนโลยี ๑

ชั้นประถมศึกษาปีที่ ๑

รหัสวิชา ว๑๑๑๐๑

เวลา ๘๐ ชั่วโมง / ปี

ศึกษา วิเคราะห์ พืชและสัตว์ที่อาศัยอยู่บริเวณต่างๆ สภาพแวดล้อมที่เหมาะสมกับการดำรงชีวิตของสัตว์ในบริเวณที่อาศัยอยู่ รวมถึงหน้าที่ของส่วนต่าง ๆ ของสัตว์และพืช อีกทั้งหน้าที่และการทำหน้าที่ร่วมกันของส่วนต่าง ๆ ของร่างกายมนุษย์ นอกจากนี้มีการจัดกลุ่มของวัสดุตามสมบัติที่สังเกตได้ การเกิดเสียงและทิศทาง การเคลื่อนที่ของเสียง ทั้งนี้รวมถึงปรากฏการณ์บนท้องฟ้าในเวลากลางวันและกลางคืน ลักษณะภายนอกของหิน และสามารถแก้ปัญหาโดยใช้ภาพ สัญลักษณ์หรือข้อความ การเขียนโปรแกรมอย่างง่าย จากการใช้ซอฟต์แวร์ การใช้เทคโนโลยีในการสร้าง จัดเก็บ เรียกใช้ข้อมูล การใช้คอมพิวเตอร์และการดูแลรักษาอุปกรณ์

โดยใช้กระบวนการทางวิทยาศาสตร์ การสืบเสาะหาความรู้ การสำรวจ ตรวจสอบ การสืบค้นข้อมูล การเปรียบเทียบข้อมูลจากหลักฐานเชิงประจักษ์และการอภิปราย เพื่อให้เกิดความรู้ ความคิด ความเข้าใจ สามารถสื่อสารสิ่งที่เรียนรู้ และมีความสามารถในการตัดสินใจ

เกิดการรับรู้ และเห็นคุณค่าของการนำความรู้ไปใช้ประโยชน์ในชีวิตประจำวัน มีจิตวิทยาศาสตร์ จริยธรรม คุณธรรม และค่านิยมที่เหมาะสมที่พึงประสงค์ต่อการดำเนินชีวิตในปัจจุบัน

## รหัสตัวชี้วัด

วิทยาศาสตร์

มาตรฐาน ว ๑.๑ ป.๑/๑ , ป.๑/๒

มาตรฐาน ว ๑.๒ ป.๑/๑ , ป.๑/๒

มาตรฐาน ว ๒.๑ ป.๑/๑ , ป.๑/๒

มาตรฐาน ว ๒.๓ ป.๑/๑

มาตรฐาน ว ๓.๑ ป.๑/๑ , ป.๑/๒

มาตรฐาน ว ๓.๑ ป.๑/๑

วิทยาศาสตร์เทคโนโลยี (วิทยาการคำนวณ)

มาตรฐาน ว ๔.๒    ป.๑/๑ , ป.๑/๒ , ป.๑/๓ , ป.๑/๔ , ป.๑/๕

รวม ๑๕ ตัวชี้วัด

## คำอธิบายรายวิชา

## กลุ่มสาระการเรียนรู้วิทยาศาสตร์และเทคโนโลยี

รายวิชา วิทยาศาสตร์และเทคโนโลยี ๒

ชั้นประถมศึกษาปีที่ ๒

รหัสวิชา ว๑๒๑๐๑

เวลา ๘๐ ชั่วโมง / ปี

ศึกษา วิเคราะห์ ความต้องการแสงและน้ำเพื่อการเจริญเติบโตของพืช วัฏจักรชีวิตของพืชดอก รวมถึงลักษณะของสิ่งมีชีวิตและสิ่งไม่มีชีวิต อีกทั้งสมบัติของวัสดุและการนำสมบัติของวัสดุไปประยุกต์ใช้ในการทำวัตถุในชีวิตประจำวัน ทั้งนี้วัสดุที่ใช้แล้วมีประโยชน์สามารถนำกลับมาใช้ใหม่ได้ นอกจากนี้การเคลื่อนที่ของแสงจากแหล่งกำเนิดแสง ส่งผลให้สามารถมองเห็นวัตถุ และเสนอแนะแนวทางการป้องกันอันตรายจากการมองวัตถุบริเวณที่มีแสงสว่างไม่เหมาะสม นอกจากนี้ในเรื่องของดินมีส่วนประกอบที่หลากหลาย และสามารถจำแนกชนิดของดินโดยใช้เกณฑ์ของลักษณะเนื้อดินและการจับตัว รวมถึงอธิบายการใช้ประโยชน์จากดิน อีกทั้งสามารถแก้ปัญหาโดยใช้ภาพ สัญลักษณ์หรือข้อความ การเขียนโปรแกรมอย่างง่าย จากการใช้สื่อซอฟต์แวร์ การใช้เทคโนโลยีในการสร้าง จัดเก็บ เรียกใช้ข้อมูล การใช้เทคโนโลยีสารสนเทศอย่างปลอดภัย

โดยใช้กระบวนการทางวิทยาศาสตร์ การสืบเสาะหาความรู้ การสำรวจ ตรวจสอบ การสืบค้นข้อมูล การเปรียบเทียบข้อมูลจากหลักฐานเชิงประจักษ์และการอภิปราย เพื่อให้เกิดความรู้ ความคิด ความเข้าใจ สามารถสื่อสารสิ่งที่เรียนรู้ และมีความสามารถในการตัดสินใจ

เกิดการรับรู้ และเห็นคุณค่าของการนำความรู้ไปใช้ประโยชน์ในชีวิตประจำวัน มีจิตวิทยาศาสตร์ จริยธรรม คุณธรรม และค่านิยมที่เหมาะสมที่พึงประสงค์ต่อการดำเนินชีวิตในปัจจุบัน

## รหัสตัวชี้วัด

## วิทยาศาสตร์

มาตรฐาน ว ๑.๒ ป.๒/๑, ป.๒/๒ , ป.๒/๓

มาตรฐาน ว ๑.๓ ป.๒/๑

มาตรฐาน ว ๒.๑ ป.๒/๑, ป.๒/๒ , ป.๒/๓ , ป.๒/๔

มาตรฐาน ว ๒.๓ ป.๒/๑ , ป.๒/๒

มาตรฐาน ว ๓.๒ ป.๒/๑ , ป.๒/๒

## วิทยาศาสตร์เทคโนโลยี (วิทยาการคำนวณ)

มาตรฐาน ว ๔.๒ ป.๒/๑ , ป.๒/๒ , ป.๒/๓ , ป.๒/๔

รวม ๑๖ ตัวชี้วัด

## คำอธิบายรายวิชา

## กลุ่มสาระการเรียนรู้วิทยาศาสตร์และเทคโนโลยี

รายวิชา วิทยาศาสตร์และเทคโนโลยี ๓

ชั้นประถมศึกษาปีที่ ๓

รหัสวิชา ว๑๓๑๐๑

เวลา ๘๐ ชั่วโมง / ปี

.....

ศึกษา วิเคราะห์ สิ่งที่เป็นต่อการดำรงชีวิต และการเจริญเติบโตของมนุษย์และสัตว์ รวมถึงประโยชน์ของอาหาร น้ำ และอากาศ สามารถดูแลตนเองและสัตว์ให้ได้รับสิ่งเหล่านี้อย่างเหมาะสม อีกทั้งบรรยายและเปรียบเทียบวัฏจักรชีวิตของสัตว์ นอกจากนี้มีเรื่องของส่วนประกอบของวัตถุ และการเปลี่ยนแปลงของวัสดุเมื่อทำให้ร้อนขึ้นหรือทำให้เย็นลง โดยการเปลี่ยนแปลงและการเคลื่อนที่ของวัตถุเกิดจากแรง ทั้งแรงสัมผัสและแรงไม่สัมผัสที่มีผลต่อการเคลื่อนที่ของวัตถุ รวมถึงการดึงดูดระหว่างแม่เหล็กกับวัตถุ ขั้วแม่เหล็ก และการเปลี่ยนพลังงาน การทำงานของเครื่องกำเนิดไฟฟ้า และแหล่งพลังงานในการผลิตไฟฟ้า รวมถึงประโยชน์และโทษของไฟฟ้า โดยนำเสนอวิธีการใช้ไฟฟ้าอย่างประหยัด และปลอดภัย อีกทั้งในเรื่องของเส้นทางการขึ้นและตกของดวงอาทิตย์ การเกิดกลางวันกลางคืน และการกำหนดทิศ ความสำคัญของดวงอาทิตย์ต่อสิ่งมีชีวิต รวมไปถึงส่วนประกอบและความสำคัญของอากาศ และผลกระทบของมลพิษทางอากาศต่อสิ่งมีชีวิต การนำเสนอแนวทางการปฏิบัติตนในการลดการเกิดมลพิษทางอากาศ นอกจากนี้สามารถอธิบายการเกิดลมและบรรยายประโยชน์และโทษของลม อีกทั้งสามารถแสดงอัลกอริทึมในการทำงาน แก้ปัญหาโดยใช้ภาพ สัญลักษณ์หรือข้อความ การเขียนโปรแกรมอย่างง่าย จากการใช้สื่อซอฟต์แวร์ และใช้อินเทอร์เน็ตในการค้นหาความรู้ และรวบรวมประมวลผล และนำเสนอข้อมูลโดยใช้ซอฟต์แวร์

โดยใช้กระบวนการทางวิทยาศาสตร์การสืบเสาะหาความรู้ การสำรวจ ตรวจสอบ การสืบค้นข้อมูล การเปรียบเทียบข้อมูลจากหลักฐานเชิงประจักษ์ และการอภิปราย เพื่อให้เกิดความรู้ ความคิด ความเข้าใจ สามารถสื่อสารสิ่งที่เรียนรู้ และมีความสามารถในการตัดสินใจ

เกิดการรับรู้ และเห็นคุณค่าของการนำความรู้ไปใช้ประโยชน์ในชีวิตประจำวัน มีจิตวิทยาศาสตร์ จริยธรรม คุณธรรม และค่านิยมที่เหมาะสมที่พึงประสงค์ต่อการดำเนินชีวิตในปัจจุบัน

## รหัสตัวชี้วัด

## วิทยาศาสตร์

มาตรฐาน ว ๑.๒

ป.๓/๑ , ป.๓/๒ , ป.๓/๓ , ป.๓/๔

มาตรฐาน ว ๒.๑

ป.๓/๑ , ป.๓/๒

มาตรฐาน ว ๒.๒	ป.๓/๑ , ป.๓/๒ , ป.๓/๓, ป.๓/๔
มาตรฐาน ว ๒.๓	ป.๓/๑ , ป.๓/๒ , ป.๓/๓
มาตรฐาน ว ๓.๑	ป.๓/๑ , ป.๓/๒ , ป.๓/๓
มาตรฐาน ว ๓.๒	ป.๓/๑ , ป.๓/๒, ป.๓/๓ , ป.๓/๔
<u>วิทยาศาสตร์เทคโนโลยี (วิทยาการคำนวณ)</u>	
มาตรฐาน ว ๔.๒	ป.๓/๑ , ป.๓/๒, ป.๓/๓ , ป.๓/๔, ป.๓/๕

รวม ๒๕ ตัวชี้วัด

### คำอธิบายรายวิชา

#### กลุ่มสาระการเรียนรู้วิทยาศาสตร์และเทคโนโลยี

รายวิชา วิทยาศาสตร์และเทคโนโลยี ๔

ชั้นประถมศึกษาปีที่ ๔

รหัสวิชา ว๑๔๑๐๑

เวลา ๘๐ ชั่วโมง / ปี

.....

ศึกษา วิเคราะห์ หน้าที่ของราก ลำต้น ใบ และดอกของพืชดอก ส่วนประกอบของพืชดอก ความแตกต่างของลักษณะของสิ่งมีชีวิตออกเป็น กลุ่มพืช กลุ่มสัตว์ และกลุ่มที่ไม่ใช่พืชและสัตว์ จำแนกพืชออกเป็นพืชดอกและพืชไม่มีดอก จำแนกสัตว์ออกเป็นสัตว์มีกระดูกสันหลังและสัตว์ไม่มีกระดูกสันหลัง ลักษณะเฉพาะของสัตว์มีกระดูกสันหลังในกลุ่มปลา กลุ่มสัตว์สะเทินน้ำสะเทินบก กลุ่มสัตว์เลื้อยคลาน กลุ่มนก และกลุ่มสัตว์เลี้ยงลูกด้วยนม ตัวอย่างของสัตว์ในแต่ละกลุ่ม นอกจากนี้เปรียบเทียบสมบัติทางกายภาพของวัสดุจากการทดลองและระบุการนำสมบัติของวัสดุไปใช้ในชีวิตประจำวันโดยผ่านกระบวนการออกแบบชิ้นงาน แลกเปลี่ยนความคิดกับผู้อื่นโดยการอภิปรายเกี่ยวกับสมบัติทางกายภาพของวัสดุอย่างด้านความแข็ง และสภาพความยืดหยุ่น การนำความร้อน การนำไฟฟ้า ของวัสดุ สมบัติของสสารทั้ง ๓ สถานะ การสังเกต มวล ความต้องการที่อยู่ รูปร่างและปริมาตรของสสาร เครื่องมือที่ใช้สำหรับการวัดมวล และปริมาตรของสสาร ทั้ง ๓ สถานะ ผลของแรงโน้มถ่วงที่มีต่อวัตถุ การใช้เครื่องชั่งสปริงในการวัดน้ำหนักของวัตถุ มวลของวัตถุที่มีผลต่อการเปลี่ยนแปลงการเคลื่อนที่ของวัตถุ วัตถุที่เป็นตัวกลางโปร่งใส ตัวกลางโปร่งแสง และวัตถุทึบแสง ลักษณะการมองเห็นผ่านวัตถุ แบบรูปเส้นทางการขึ้นและตกของดวงจันทร์ แบบจำลองอธิบายแบบรูปการเปลี่ยนแปลงรูปร่างของดวงจันทร์ และสามารถพยากรณ์รูปร่างของดวงจันทร์ที่ปรากฏ แบบจำลองแสดงองค์ประกอบของระบบสุริยะ และเปรียบเทียบคาบของการโคจรของดาวเคราะห์ต่าง ๆ จากแบบจำลองได้

ใช้เหตุผลเชิงตรรกะในการแก้ปัญหา การอธิบายการทำงาน การคาดการณ์ผลลัพธ์ จากปัญหาอย่างง่าย ออกแบบ และเขียนโปรแกรมอย่างง่าย โดยใช้ซอฟต์แวร์ หรือสื่อ และตรวจหาข้อผิดพลาดและแก้ไขใช้อินเทอร์เน็ตค้นหาความรู้ นำเสนอข้อมูลและสารสนเทศ ตลอดจนใช้กระบวนการทางวิทยาศาสตร์ในการสืบเสาะหาความรู้ การสำรวจตรวจสอบ การสืบค้นข้อมูล การเปรียบเทียบข้อมูลจากหลักฐานเชิงประจักษ์ และการ

อภิปรายเพื่อให้เกิดความรู้ ความคิด ความเข้าใจสามารถสื่อสารสิ่งที่เรียนรู้ และมีความสามารถในการตัดสินใจ

เกิดการรับรู้ และเห็นคุณค่าของการนำความรู้ไปใช้ประโยชน์ในชีวิตประจำวัน มีจิตวิทยาศาสตร์ จริยธรรม คุณธรรม และค่านิยมที่เหมาะสมที่พึงประสงค์ต่อการดำเนินชีวิตในปัจจุบัน

### รหัสตัวชี้วัด

#### วิทยาศาสตร์

มาตรฐาน ว ๑.๒	ป.๔/๑
มาตรฐาน ว ๑.๓	ป.๔/๑, ป.๔/๒, ป.๔/๓, ป.๔/๔
มาตรฐาน ว ๒.๑	ป.๔/๑, ป.๔/๒, ป.๔/๓, ป.๔/๔
มาตรฐาน ว ๒.๒	ป.๔/๑, ป.๔/๒, ป.๔/๓
มาตรฐาน ว ๒.๓	ป.๔/๑
มาตรฐาน ว ๓.๑	ป.๔/๑, ป.๔/๒, ป.๔/๓

#### วิทยาศาสตร์เทคโนโลยี (วิทยาการคำนวณ)

มาตรฐาน ว ๔.๒	ป.๔/๑, ป.๔/๒, ป.๔/๓, ป.๔/๔, ป.๔/๕
---------------	-----------------------------------

รวม ๒๑ ตัวชี้วัด

## คำอธิบายรายวิชา

### กลุ่มสาระการเรียนรู้วิทยาศาสตร์และเทคโนโลยี

รายวิชา วิทยาศาสตร์และเทคโนโลยี ๕

ชั้นประถมศึกษาปีที่ ๕

รหัสวิชา ว ๑๕๑๐๑

เวลา ๘๐ ชั่วโมง / ปี

ศึกษา วิเคราะห์ โครงสร้างและลักษณะของสิ่งมีชีวิตที่เหมาะสมกับการ และการปรับตัวของสิ่งมีชีวิตในแต่ละแหล่งที่อยู่ ความสัมพันธ์ระหว่างสิ่งมีชีวิตกับสิ่งมีชีวิต และความสัมพันธ์ระหว่างสิ่งมีชีวิตกับสิ่งไม่มีชีวิต เพื่อประโยชน์ต่อการดำรงชีวิตในห่วงโซ่อาหารและบทบาทหน้าที่ของสิ่งมีชีวิตที่เป็นผู้ผลิตและผู้บริโภคในโซ่อาหาร ส่วนลักษณะทางพันธุกรรมที่มีการถ่ายทอดจากพ่อแม่สู่ลูกของพืช สัตว์ และมนุษย์ ว่ามีลักษณะที่คล้ายคลึงกันของตนเองกับพ่อแม่ การเปลี่ยนแปลงของสสารและการเปลี่ยนแปลงทางเคมี ส่วนวิธีการหาแรงลัพธ์ของแรงหลายแรงในแนวเดียวกันที่กระทำต่อวัตถุอยู่นิ่ง การใช้เครื่องชั่งสปริงในการวัดแรงที่กระทำต่อวัตถุ ส่งผลต่อแรงเสียดทานที่มีต่อการเปลี่ยนแปลงการเคลื่อนที่ของวัตถุ และการเขียนแผนภาพของแรง ทำให้ได้ยินเสียงผ่านตัวกลาง การเกิดเสียงสูง เสียงต่ำ ออกแบบการทดลองและอธิบายลักษณะและการเกิดเสียงดัง เสียงค่อย การวัดระดับเสียงโดยใช้เครื่องมือวัดระดับเสียง เพื่อหาแนวทางในการหลีกเลี่ยงและลดมลพิษทางเสียง และสามารถหาความแตกต่างของดาวเคราะห์และดาวฤกษ์จากแบบจำลอง โดยการใช้แผนที่ดาวระบุตำแหน่งและเส้นทางการขึ้นและตกของกลุ่มดาวฤกษ์บนท้องฟ้า เพื่อระบุปริมาณน้ำในแต่ละแหล่ง ปริมาณน้ำที่มนุษย์สามารถนำมาใช้ประโยชน์ได้ แนวทางการใช้น้ำอย่างประหยัดและการอนุรักษ์น้ำ มีแบบจำลองการหมุนเวียนของน้ำในวัฏจักรน้ำ ที่ได้จากกระบวนการเกิดเมฆ หมอก น้ำค้าง และน้ำค้างแข็ง จากแบบจำลอง และกระบวนการเกิดฝน หิมะ และลูกเห็บ ตลอดจนการใช้เหตุผลเชิงตรรกะในการแก้ปัญหา การอธิบายการทำงาน การคาดการณ์ผลลัพธ์จากปัญหาอย่างง่าย สามารถออกแบบ และเขียนโปรแกรมอย่างง่าย โดยใช้ซอฟต์แวร์ หรือสื่อ และตรวจหาข้อผิดพลาดและแก้ไข โดยใช้อินเทอร์เน็ตค้นหาข้อมูล ติดต่อสื่อสารและทำงานร่วมกันเพื่อ

ประเมินความน่าเชื่อถือของข้อมูล รวบรวม ผลประเมิน นำเสนอข้อมูลและสารสนเทศโดยใช้ซอฟต์แวร์หรือบริการบนอินเทอร์เน็ตที่หลากหลาย

โดยใช้กระบวนการทางวิทยาศาสตร์ในการสืบเสาะหาความรู้ การสำรวจตรวจสอบ การสืบค้นข้อมูลการเปรียบเทียบ ข้อมูลจากหลักฐานเชิงประจักษ์ และการอภิปราย เพื่อให้เกิดความรู้ ความคิด ความเข้าใจ สามารถสื่อสารสิ่งที่เรียนรู้ มีความสามารถในการตัดสินใจ

เกิดการรับรู้ และเห็นคุณค่าของสิ่งแวดล้อมที่มีต่อการดำรงชีวิตของสิ่งมีชีวิต โดยมีส่วนร่วมในการดูแลรักษาสิ่งแวดล้อม นำความรู้ไปใช้ประโยชน์ในชีวิตประจำวัน มีจิตวิทยาศาสตร์ จริยธรรม คุณธรรม และค่านิยมที่เหมาะสมที่พึงประสงค์ต่อการดำเนินชีวิตในปัจจุบัน

### รหัสตัวชี้วัด

#### วิทยาศาสตร์

มาตรฐาน ว ๑.๑	ป๕/๑, ป๕/๒, ป๕/๓, ป๕/๔
มาตรฐาน ว ๑.๓	ป๕/๑, ป๕/๒
มาตรฐาน ว ๒.๑	ป๕/๑, ป๕/๒, ป๕/๓, ป๕/๔
มาตรฐาน ว ๒.๒	ป๕/๑, ป๕/๒, ป๕/๓, ป๕/๔, ป๕/๕
มาตรฐาน ว ๒.๓	ป๕/๑, ป๕/๒, ป๕/๓, ป๕/๔, ป๕/๕
มาตรฐาน ว ๓.๑	ป๕/๑, ป๕/๒
มาตรฐาน ว ๓.๒	ป๕/๑, ป๕/๒, ป๕/๓, ป๕/๔, ป๕/๕

#### วิทยาศาสตร์เทคโนโลยี (วิทยาการคำนวณ)

มาตรฐาน ว ๔.๒	ป๕/๑, ป๕/๒, ป๕/๓, ป๕/๔, ป๕/๕
---------------	------------------------------

รวม ๓๒ ตัวชี้วัด

### คำอธิบายรายวิชา

#### กลุ่มสาระการเรียนรู้วิทยาศาสตร์และเทคโนโลยี

รายวิชา วิทยาศาสตร์และเทคโนโลยี ๒

ชั้นประถมศึกษาปีที่ ๒

รหัสวิชา ว๒๑๑๐๑

เวลา ๘๐ ชั่วโมง / ปี

.....

ศึกษา วิเคราะห์ สารอาหารประโยชน์ของสารอาหารแต่ละประเภทจากอาหารที่ตนเองรับประทานเพื่อการเลือกรับประทานอาหารให้ได้สารอาหารครบถ้วนในสัดส่วนที่เหมาะสมกับเพศและวัย รวมทั้งความปลอดภัยต่อสุขภาพ โดยมีแบบจำลอง ระบบย่อยอาหาร อวัยวะในระบบย่อยอาหารมีหน้าที่สำหรับการย่อยอาหารและการดูดซึมสารอาหาร ความสำคัญของระบบย่อยอาหาร การดูแลรักษาอวัยวะในระบบย่อยอาหารให้ทำงานเป็นปกติ มีการแยกสารผสม โดยการหยิบออก การร่อน การใช้แม่เหล็กดึงดูด การรินออก การกรอง และการตกตะกอน สามารถหาวิธีการแก้ปัญหาในชีวิตประจำวันเกี่ยวกับการแยกสาร การเกิดผลของแรงไฟฟ้าซึ่งเกิดจากวัตถุที่ผ่านการขัดถู จากส่วนประกอบ หน้าที่ ของวงจรไฟฟ้าแต่ละส่วนอย่างง่าย โดยมีแผนภาพการต่อวงจรไฟฟ้าแบบอนุกรมและแบบขนาน สามารถใช้การต่อหลอดไฟฟ้าแบบอนุกรมและขนานด้วยวิธีการที่เหมาะสม มีประโยชน์ ข้อจำกัด ของการเกิดเงามืด เงามัว จากแผนภาพรังสีของแสงแสดงการเกิดเงามืดเงามัว จากแบบ

จำลองปรากฏการณ์สุริยุปราคา และจันทรุปราคา มีการพัฒนาของเทคโนโลยีอวกาศและการใช้ประโยชน์ในชีวิตประจำวัน ส่วนกระบวนการเกิดหินอัคนี หินตะกอน และหินแปร ดูจากแบบจำลองวัฏจักรหิน เพื่อหาประโยชน์ของหินและแร่ในชีวิตประจำวัน มีแบบจำลองการเกิดของซากดึกดำบรรพ์สภาพแวดล้อมในอดีต ที่เกิดจากลมบก ลมทะเล และมรสุม จากแบบจำลอง สามารถส่งผลกระทบต่อ การเกิดของมรสุมในฤดูต่างๆ ของประเทศไทย เกิดผลกระทบของ น้ำท่วม การกัดเซาะชายฝั่ง ดินถล่ม แผ่นดินไหว สึนามิ รวมถึงผลกระทบของภัยธรรมชาติและธรณีพิบัติภัย เพื่อหาแนวทางการเฝ้าระวังและปฏิบัติตนให้ปลอดภัยจากภัยธรรมชาติ จากแบบจำลองเพื่ออธิบายการเกิดและผลของปรากฏการณ์เรือนกระจก กิจกรรมที่ก่อให้เกิดแก๊สเรือนกระจกที่มีทำให้เกิดปรากฏการณ์เรือนกระจกลูกเห็บ

ใช้เหตุผลเชิงตรรกะในการแก้ปัญหา การทำงาน การคาดการณ์ผลลัพธ์ จากปัญหาอย่างง่าย ออกแบบ และเขียนโปรแกรมอย่างง่าย โดยใช้ซอฟต์แวร์ หรือสื่อ และตรวจหาข้อผิดพลาดและแก้ไขข้อผิดพลาดที่ค้นหาคำความรู้ รวบรวม ประเมิน นำเสนอข้อมูลและสารสนเทศ โดยใช้ซอฟต์แวร์ที่หลากหลาย เพื่อแก้ปัญหาในชีวิตประจำวัน ใช้เทคโนโลยีสารสนเทศอย่างปลอดภัย เข้าใจสิทธิและหน้าที่ของตน เคารพในสิทธิของผู้อื่น

โดยใช้กระบวนการทางวิทยาศาสตร์ในการสืบเสาะหาความรู้ การสำรวจตรวจสอบ การสืบค้นข้อมูล การเปรียบเทียบข้อมูลจากหลักฐานเชิงประจักษ์ และการอภิปรายเพื่อให้เกิดความรู้ ความคิด ความเข้าใจสามารถสื่อสารสิ่งที่เรียนรู้ มีความสามารถในการตัดสินใจ

เกิดการรับรู้ และเห็นคุณค่าของการนำความรู้ไปใช้ประโยชน์ในชีวิตประจำวัน มีจิตวิทยาศาสตร์ จริยธรรม คุณธรรม และค่านิยมที่เหมาะสมที่พึงประสงค์ต่อการดำเนินชีวิตในปัจจุบัน

### รหัสตัวชี้วัด

#### วิทยาศาสตร์

มาตรฐาน ว ๑.๒	ป.๖/๑, ป.๖/๒, ป.๖/๓, ป.๖/๔, ป.๖/๕
มาตรฐาน ว ๒.๑	ป.๖/๑
มาตรฐาน ว ๒.๒	ป.๖/๑
มาตรฐาน ว ๒.๓	ป.๖/๑, ป.๖/๒, ป.๖/๓, ป.๖/๔, ป.๖/๕, ป.๖/๖, ป.๖/๗, ป.๖/๘
มาตรฐาน ว ๓.๑	ป.๖/๑, ป.๖/๒
มาตรฐาน ว ๓.๒	ป.๖/๑, ป.๖/๒, ป.๖/๓, ป.๖/๔, ป.๖/๕, ป.๖/๖, ป.๖/๗, ป.๖/๘, ป.๖/๙

#### วิทยาศาสตร์เทคโนโลยี (วิทยาการคำนวณ)

มาตรฐาน ว ๔.๒	ป.๖/๑, ป.๖/๒, ป.๖/๓, ป.๖/๔
---------------	----------------------------

รวม ๓๐ ตัวชี้วัด

## ส่วนที่ ๔

### การวัดผลและประเมินผลการเรียนรู้วิทยาศาสตร์และเทคโนโลยี

#### ความสำคัญของการวัดและการประเมินผลการเรียนรู้

การวัดและประเมินผลการเรียนรู้ตามหลักสูตรแกนกลางการศึกษาขั้นพื้นฐาน พุทธศักราช ๒๕๕๑ เป็นกระบวนการเก็บรวบรวม ตรวจสอบ ตีความผลการเรียนรู้และพัฒนาการด้านต่างๆ ของผู้เรียนตาม มาตรฐานการเรียนรู้ /ตัวชี้วัด ของหลักสูตร นำผลไปปรับปรุงพัฒนาการจัดการเรียนรู้และใช้เป็นข้อมูลสำหรับ

การตัดสินผลการเรียน โดยมีองค์ประกอบของการวัดผลและประเมินการเรียนรู้ที่หลักสูตรแกนกลางการศึกษา  
ขั้นพื้นฐาน พุทธศักราช ๒๕๕๑ ได้กำหนดจุดหมาย สมรรถนะสำคัญของผู้เรียน คุณลักษณะอันพึงประสงค์  
และมาตรฐานการเรียนรู้ไว้เป็นเป้าหมายและกรอบทิศทางในการพัฒนาผู้เรียนให้เป็นคนดี มีปัญญา มีคุณภาพ  
ชีวิตที่ดีและมีขีดความสามารถในการแข่งขันในเวทีระดับโลก กำหนดให้ผู้เรียนได้เรียนรู้ตามมาตรฐานการ  
เรียนรู้/ ตัวชี้วัด ที่กำหนดในสาระการเรียนรู้ ๘ กลุ่มสาระ มีความสามารถด้านการอ่าน คิด วิเคราะห์และ  
เขียน มีคุณลักษณะที่พึงประสงค์และเข้าร่วมกิจกรรมพัฒนาผู้เรียน

### แนวทางการวัดและประเมินผล

การวัดและประเมินผลกลุ่มสาระการเรียนรู้วิทยาศาสตร์ ผู้สอนวัดและประเมินผลการเรียนรู้ผู้เรียน  
ตามตัวชี้วัดในรายวิชาพื้นฐาน ตามที่กำหนดไว้ในหน่วยการเรียนรู้ ใช้วิธีการวัดและประเมินผลที่หลากหลาย  
จากแหล่งข้อมูลหลายๆ แหล่ง เพื่อให้ได้ผลการประเมินที่สะท้อนความรู้ความสามารถที่แท้จริงของผู้เรียนโดย  
การวัดและประเมินผลการเรียนรู้อย่างต่อเนื่องไปพร้อมกับการจัดการเรียนการสอนโดยสังเกตพัฒนาการและ  
ความประพฤติของผู้เรียน สังเกตพฤติกรรมการเรียน การร่วมกิจกรรม การประเมินตามสภาพจริง เช่นการ  
ประเมินการปฏิบัติงาน การประเมินจากโครงงาน การประเมินจากแฟ้มสะสมงาน เป็นต้น ควบคู่กับการใช้  
การทดสอบแบบต่างๆ อย่างสมดุลและครอบคลุมทั้งด้านความรู้ ด้านทักษะ และด้านเจตคติ โดยให้ความสำคัญ  
สำคัญกับการประเมินผลระหว่างเรียนมากกว่าการประเมินปลายปี/ปลายภาค และใช้เป็นข้อมูลเพื่อการ  
ประเมินการเลื่อนชั้นและการจบการศึกษา

และเพื่อให้การจัดการเรียนการสอนมีประสิทธิภาพผู้สอนต้องตรวจสอบความรู้ความสามารถที่แสดง  
พัฒนาการของผู้เรียนอย่างสม่ำเสมอและต่อเนื่อง และผู้เรียนต้องรับผิดชอบและตรวจสอบความก้าวหน้าของ  
ตนเองอย่างสม่ำเสมอเช่นกัน หน่วยการเรียนรู้เป็นส่วนที่ผู้สอนและผู้เรียนใช้ตรวจสอบย้อนกลับว่าผู้เรียนเกิด  
การเรียนรู้หรือยัง การประเมินในระดับชั้นเรียนต้องอาศัยทั้งผลการประเมินย่อยเพื่อพัฒนา และการประเมิน  
ผลรวมเพื่อสรุปผลการเรียนรู้เมื่อจบหน่วยการเรียนรู้และจบรายวิชา

### วิธีการวัดผลและประเมินผลการเรียนรู้

การวัดผลและประเมินผลการเรียนรู้ให้บรรลุผลตามเป้าหมายของการเรียนรู้ที่วางไว้ควรมีแนวทางดัง  
ต่อไปนี้

๑. ต้องวัดทั้งความรู้ ความคิด ความสามารถ ทักษะกระบวนการ เจตคติ คุณธรรม จริยธรรม ค่านิยม รวมทั้งโอกาสในการเรียนของผู้เรียน
๒. วิธีการวัดผลและประเมินผล ต้องสอดคล้องกับมาตรฐานการเรียนรู้/ ตัวชี้วัด/ ผลการเรียนรู้ที่กำหนดไว้
๓. ต้องเก็บข้อมูลที่ได้จากการวัดผลและประเมินผลตามความเป็นจริงและต้องประเมินผลภายใต้ข้อมูลที่มีอยู่
๔. ผลการวัดและประเมินผลการเรียนรู้ของผู้เรียนต้องนำไปสู่การแปลผลและลงข้อสรุปที่สมเหตุสมผล
๕. การวัดผลต้องเที่ยงตรงและเป็นธรรม ทั้งด้านของวิธีการวัด โอกาสของการประเมิน

### การวัดและประเมินผลจากสภาพจริง

กิจกรรมการเรียนรู้ของผู้เรียนมีหลากหลาย เช่น กิจกรรมสำรวจภาคสนาม กิจกรรมการสำรวจตรวจสอบ การทดลอง กิจกรรมศึกษาค้นคว้า กิจกรรมศึกษาปัญหาพิเศษหรือโครงงานวิทยาศาสตร์ ฯลฯ อย่างไรก็ตาม ในการทำกิจกรรมเหล่านี้ต้องคำนึงว่าผู้เรียนแต่ละคนมีศักยภาพแตกต่างกัน ผู้เรียนแต่ละคนจึงอาจทำงานชิ้นเดียวกันได้เสร็จในเวลาที่แตกต่างกัน และผลงานที่ได้ก็อาจแตกต่างกันด้วย เมื่อผู้เรียนทำกิจกรรมเหล่านี้แล้วก็จะต้องเก็บรวบรวมผลงาน เช่น รายงาน ชิ้นงาน บันทึก และรวมถึงทักษะปฏิบัติต่างๆ เจตคติทางวิทยาศาสตร์ เจตคติต่อวิทยาศาสตร์ ความรัก ความซาบซึ้ง กิจกรรมที่ผู้เรียนได้ทำและผลงานเหล่านี้ต้องใช้วิธีประเมินที่มีความเหมาะสมและแตกต่างกันเพื่อช่วยให้สามารถประเมินความรู้ความสามารถและความรู้สึกนึกคิดที่แท้จริงของผู้เรียนได้ การวัดและประเมินผลจากสภาพจริงจะมีประสิทธิภาพก็ต่อเมื่อมีการประเมินหลายๆ ด้าน หลากหลายวิธี ในสถานการณ์ต่างๆ ที่สอดคล้องกับชีวิตจริง และต้องประเมินอย่างต่อเนื่อง เพื่อจะได้ข้อมูลที่มากพอที่จะสะท้อนความสามารถที่แท้จริงของผู้เรียนได้

ลักษณะสำคัญของการวัดและประเมินผลจากสภาพจริง

๑. การวัดและประเมินผลจากสภาพจริงมีลักษณะที่สำคัญคือใช้วิธีการประเมินกระบวนการคิดที่ซับซ้อน ความสามารถในการปฏิบัติงาน ศักยภาพของผู้เรียนในด้านของผู้ผลิตและกระบวนการที่ได้ผลผลิตมากกว่าที่จะประเมินว่าผู้เรียนสามารถจดจำความรู้อะไรได้บ้าง
๒. เป็นการประเมินความสามารถของผู้เรียน เพื่อวินิจฉัยผู้เรียนในส่วนของควรส่งเสริมและส่วนที่ควรจะแก้ไขปรับปรุง เพื่อให้ผู้เรียนได้พัฒนาอย่างเต็มศักยภาพตามความสามารถ ความสนใจและความต้องการของแต่ละบุคคล
๓. เป็นการประเมินที่เปิดโอกาสให้ผู้เรียนได้มีส่วนร่วมประเมินผลงานของทั้งตนเองและของเพื่อนร่วมห้อง เพื่อส่งเสริมให้ผู้เรียนรู้จักตัวเอง เชื่อมมั่นในตนเอง สามารถพัฒนาตนเองได้

๔. ข้อมูลที่ได้จากการประเมินจะสะท้อนให้เห็นถึงกระบวนการเรียนการสอนและการวางแผนการสอนของผู้สอนว่าสามารถตอบสนองความสามารถ ความสนใจ และความต้องการของผู้เรียนแต่ละบุคคลได้หรือไม่

๕. ประเมินความสามารถของผู้เรียนในการถ่ายโอนการเรียนรู้ไปสู่ชีวิตจริงได้

๖. ประเมินด้านต่างๆ ด้วยวิธีที่หลากหลายในสถานการณ์ต่างๆ อย่างต่อเนื่อง

### วิธีการและแหล่งข้อมูลที่ใช้

เพื่อให้การวัดและประเมินผลได้สะท้อนความสามารถที่แท้จริงของผู้เรียน ผลการประเมินอาจจะได้มาจากแหล่งข้อมูลและวิธีการต่างๆ ดังต่อไปนี้

๑. สังเกตการแสดงออกเป็นรายบุคคลหรือรายกลุ่ม
๒. ชิ้นงาน ผลงาน รายงาน
๓. การสัมภาษณ์
๔. บันทึกของผู้เรียน
๕. การประชุมปรึกษาหารือร่วมกันระหว่างผู้เรียนและครู
๖. การวัดและประเมินผลภาคปฏิบัติ (practical assessment)
๗. การวัดและประเมินผลด้านความสามารถ (performance assessment)
๘. การวัดและประเมินผลการเรียนรู้โดยใช้แฟ้มผลงาน (portfolio assessment)

### การวัดและประเมินผลด้านความสามารถ (performance assessment)

ความสามารถของผู้เรียนประเมินได้จากการแสดงออกโดยตรงจากการทำงานต่างๆ เป็นสถานการณ์ที่กำหนดให้ ซึ่งเป็นของจริงหรือใกล้เคียงกับสภาพจริง และเปิดโอกาสให้ผู้เรียนได้แก้ปัญหาหรือปฏิบัติงานได้จริง โดยประเมินจากกระบวนการทำงาน กระบวนการคิด โดยเฉพาะความคิดขั้นสูง และผลงานที่ได้ลักษณะสำคัญของการประเมินความสามารถคือ กำหนดวัตถุประสงค์ของงาน วิธีการทำงานผลสำเร็จของงาน มีคำสั่งควบคุมสถานการณ์ในการปฏิบัติงาน และมีเกณฑ์การให้คะแนนที่ชัดเจน การประเมินความสามารถที่แสดงออกของผู้เรียนทำได้หลายแนวทางต่างๆ กัน ขึ้นอยู่กับสภาพแวดล้อมสถานการณ์ และความสนใจของผู้เรียน ดังตัวอย่างต่อไปนี้

๑. มอบหมายงานให้ทำ งานที่มอบให้ทำต้องมีความหมาย มีความสำคัญ มีความสัมพันธ์กับหลักสูตร เนื้อหาวิชา และชีวิตจริงของผู้เรียน ผู้เรียนต้องใช้ความรู้หลายด้านในการปฏิบัติงานที่สามารถสะท้อนให้เห็นถึงกระบวนการทำงาน และการใช้ความคิดอย่างลึกซึ้ง

ตัวอย่างงานที่มอบหมายให้ทำ เช่น

- บทความในเรื่องที่กำลังเป็นประเด็นที่น่าสนใจและมีความสำคัญอยู่ในขณะนั้น เช่น พายุ ฝนดาวตก น้ำจะท่วมประเทศไทยจริงหรือ การโคลนนิ่งสิ่งมีชีวิต

- รายงานสิ่งที่คุณเรียนสนใจโดยเฉพาะ เช่น การศึกษาวงชีวิตของแมลงวันทอง การสำรวจความหลากหลายของพืช ในบริเวณโรงเรียน

- สิ่งประดิษฐ์ที่ได้จากการทำกิจกรรมที่สนใจ เช่น การสร้างระบบนิเวศจำลองในระบบปิดอุปกรณ์ไฟฟ้าใช้ควบคุมการปิดเปิดน้ำ ชุดอุปกรณ์ตรวจสอบสภาพดิน เครื่องร่อนที่สามารถร่อนได้ไกลและอยู่ในอากาศได้นาน

๒. การกำหนดชิ้นงาน หรืออุปกรณ์ หรือสิ่งประดิษฐ์ให้ผู้เรียนวิเคราะห์องค์ประกอบและกระบวนการทำงาน และเสนอแนวทางเพื่อพัฒนาให้มีประสิทธิภาพดีขึ้น ให้นักเรียนทดลองใช้อุปกรณ์แสดงการเกิดกระแสอากาศ บันทึกผลการทดลอง พร้อมกับอธิบายเพื่อตอบปัญหาต่อไปนี้

๒.๑ ถ้านักเรียนจุดเทียนไขจะเกิดอะไรขึ้น

๒.๒ ถ้านักเรียนดับเทียนไขจะเกิดอะไรขึ้น

๒.๓ อุปกรณ์นี้ทำงานได้อย่างไร เพราะเหตุใด

๒.๔ ถ้านักเรียนจะปรับปรุงอุปกรณ์ชุดนี้ให้ทำงานมีประสิทธิภาพมากขึ้น จะปรับปรุงอะไรบ้าง อย่างไร เพราะเหตุใด

๒.๕ ถ้าต้องปรับปรุงอุปกรณ์ให้ดีขึ้น จะมีวิธีการทำและตรวจสอบได้อย่างไร

๒.๖ ถ้านำอุปกรณ์ที่ปรับปรุงแล้วไปใช้ประโยชน์ จะใช้ทำประโยชน์อะไรได้บ้าง

๓. กำหนดตัวอย่างชิ้นงานให้ แล้วให้ผู้เรียนศึกษางานนั้น และสร้างชิ้นงานที่มีลักษณะของการทำงานได้เหมือนหรือดีกว่าเดิม เช่น การประดิษฐ์เครื่องร่อน การทำสไลด์ถาวรศึกษาเนื้อเยื่อพืช การทำกระดาษจากพืชในท้องถิ่น ฯลฯ

๔. สร้างสถานการณ์จำลองที่สัมพันธ์กับชีวิตจริงของผู้เรียน โดยกำหนดสถานการณ์ แล้วให้ผู้เรียนลงมือปฏิบัติเพื่อแก้ปัญหา

### ตัวอย่างสถานการณ์ที่ ๑

"มีลำไยที่เก็บมาจากสวน ๔ แห่ง ต้องการตรวจสอบว่าลำไยจากสวนใดมีความหวานมากที่สุด"

๑) ใช้หลักการออสโมซิส

๒) ใช้วิธีการอื่นให้นักเรียน

๓) บอกขั้นตอนของวิธีการตรวจสอบของแต่ละวิธี

๔) ระบุวิธีการเก็บข้อมูลของแต่ละวิธี

๕) เลือกวิธีการทดสอบจากที่กำหนดไว้ใน ๑) หรือ ๒) พร้อมให้เหตุผลที่เลือก

๖) ดำเนินการตรวจสอบโดยใช้วิธีการออสโมซิสและวิธีที่เลือกในข้อ ๓

๗. เปรียบเทียบผลการทดลองและลงข้อสรุปว่าวิธีใดได้ผลดีกว่ากัน

### ตัวอย่างสถานการณ์ที่ ๒

ถ้านักเรียนมีเครื่องใช้ไฟฟ้า ประกอบด้วยหลอดไฟ ๓ หลอด พัดลมติดเพดาน ให้นักเรียนออกแบบผังวงจรที่ติดกับอุปกรณ์ พร้อมกับให้เหตุผลประกอบ

### ตัวอย่างสถานการณ์ที่ ๓

โรงงานทำกระทะแห่งหนึ่งต้องการทดสอบวัสดุที่มีผู้นำมาเสนอขาย จำนวน ๓ ชนิด ว่าชนิดใดเหมาะสมที่สุด จึงให้พนักงานทดสอบ แล้วมารายงานให้ทราบ

- ๑) นักเรียนคิดว่าปัญหาคืออะไร
- ๒) ถ้านักเรียนต้องทดสอบ จะต้องวางแผนการตรวจสอบและลงมือปฏิบัติอย่างไร
- ๓) การรายงานผลการทดสอบจะมีเนื้อหาสาระอะไรบ้าง

### ตัวอย่างสถานการณ์ที่ ๔

"มีคำกล่าวว่าจะไม่สามารถซุบเหล็กให้เป็นทองได้โดยตรง"

- ๑) นักเรียนจะมีวิธีการทดสอบคำกล่าวนี้ได้อย่างไรบ้าง
- ๒) นักเรียนคิดว่าวิธีการทดสอบใดจะได้ผลดีที่สุด
- ๓) จงวิจารณ์ว่าวิธีการทดสอบที่เลือกนั้นเป็นไปได้เพียงใด
- ๔) จะทำการทดสอบเพื่อยืนยันได้อย่างไรว่าวิธีที่เลือกนั้นถูกต้องแม่นยำ

### ตัวอย่างสถานการณ์ที่ ๕

"นักเรียนเชื่อหรือไม่ว่าน้ำทะเลจะไม่เป็นฟองกับสบู่"

- ๑) นักเรียนจะมีวิธีใดบ้างที่จะตรวจสอบว่าข้อความนี้เป็นจริงหรือเป็นเท็จ
- ๒) จงเลือกวิธีที่คิดว่าสามารถทดสอบได้ผลดีที่สุด พร้อมทั้งให้เหตุผลประกอบ
- ๓) จงลงมือทดสอบด้วยวิธีการที่เลือก
- ๔) จงวิจารณ์ว่าวิธีที่เลือกมาทดสอบแตกต่างกันอย่างไร

### ตัวอย่างสถานการณ์ที่ ๖

"น้ำบาดาลที่นำมาใช้บริโภคไม่สะอาดเพียงพอ"

- ๑) มีวิธีทดสอบได้อย่างไรว่าข้อความดังกล่าวเป็นจริง
- ๒) วิธีการใดจะช่วยให้การตรวจสอบได้ผลดีที่สุด
- ๓) ถ้าตรวจสอบแล้วพบว่าน้ำบาดาลนั้นไม่สะอาด ท่านจะมีวิธีแก้ไขอย่างไร
- ๔) วิธีใดน่าจะใช้ทำให้น้ำบาดาลสะอาดที่สุด เพราะเหตุใดจึงเลือกวิธีนี้
- ๕) จงแสดงวิธีการตรวจสอบและทำให้น้ำบาดาลสะอาดจนใช้บริโภคได้

### ตัวอย่างสถานการณ์ที่ ๗

เมื่อหย่อนสิ่งของต่างๆ ลงในสระน้ำ

- ๑) จงวิเคราะห์และอธิบายว่า เพราะเหตุใดสิ่งของบางชนิดจึงจม บางชนิดจึงลอย
- ๒) จงวางแผนและเลือกวิธีที่จะทดสอบสมมติฐาน อธิบายด้วยว่าเหตุใดจึงเลือกวิธีนั้น
- ๓) จะนำความรู้จากการศึกษาเรื่องนี้ไปใช้ประโยชน์ในชีวิตประจำวันได้อย่างไร

### ตัวอย่างสถานการณ์ที่ ๘

จงวิเคราะห์แรงเสียดทานที่เกิดขึ้นในการขี่จักรยาน

- ๑) หาวิธีลดแรงเสียดทานให้เหลือน้อยที่สุดเท่าที่จะทำได้
- ๒) ออกแบบจักรยานที่มีแรงเสียดทานน้อยที่สุดเท่าที่จะเป็นไปได้

การประเมินตามสภาพจริงยังคงใช้การทดสอบด้วยการเขียนตอบ แต่จะลดการทดสอบที่วัดด้านความรู้ความจำ โดยจะมุ่งเน้นประเมินด้านความเข้าใจ การนำไปใช้ กระบวนการทางวิทยาศาสตร์ และการคิดขั้นสูง แบบทดสอบในลักษณะนี้จะต้องสร้างสถานการณ์ ซึ่งส่วนใหญ่ต้องสัมพันธ์กับชีวิตจริงของนักเรียน แล้วให้นักเรียนตอบคำถามโดยเขียนตอบ ลักษณะของคำถามควรนำไปสู่การวัดที่สูงกว่าความรู้ความจำ

### การประเมินผลการเรียนรู้โดยใช้แฟ้มผลงาน (portfolio assessment)

แฟ้มผลงานคืออะไร

เมื่อผู้เรียนทำกิจกรรมต่างๆ ที่เกี่ยวข้องกับการเรียนการสอนวิทยาศาสตร์ ทั้งในห้องเรียนหรือนอกห้องเรียนก็ตาม ก็จะมีผลงานที่ได้จากการทำกิจกรรมเหล่านั้นปรากฏอยู่เสมอ ซึ่งสามารถจำแนกผลงานออกตามกิจกรรมต่างๆ ดังนี้

๑. การฟังบรรยาย เมื่อผู้เรียนฟังการบรรยายก็จะมีสมุดจดคำบรรยาย ซึ่งอาจอยู่ในรูปของบันทึกอย่างละเอียดหรือบันทึกแบบย่อ ทั้งนี้ ขึ้นอยู่กับลักษณะของความชอบและความเคยชินของผู้เรียนในการบันทึกคำบรรยาย

๒. การทำการทดลอง ผลงานของผู้เรียนที่เกี่ยวข้องกับการทดลอง อาจประกอบด้วยการวางแผนการทดลองทั้งในรูปของบันทึกอย่างเป็นทางการหรือบันทึกแบบย่อ การบันทึกวิธีการทดลอง ผลการทดลองและปัญหาที่พบขณะทำการทดลอง การแปลผล สรุปผลและการอภิปรายผลการทดลอง และผลงานสุดท้ายที่เกี่ยวข้องกับการทดลอง คือการรายงานผลการทดลองที่ผู้เรียนอาจทำเป็นกลุ่มหรือเดี่ยวก็ได้

๓. การอภิปราย ผลงานของผู้เรียนที่เกี่ยวข้องกับการอภิปราย คือ วางหัวข้อและข้อมูลที่จะนำมาใช้ในการอภิปราย ผลที่ได้จากการอภิปรายรวมทั้งข้อสรุปต่างๆ

๔. การศึกษาค้นคว้าเพิ่มเติม จัดเป็นผลงานที่สำคัญประการหนึ่งของผู้เรียนที่เกิดจากการได้รับมอบหมายจากครูผู้สอนให้ไปค้นคว้าหาความรู้ในเรื่องต่างๆ ที่เกี่ยวข้องกับหัวข้อหรือประเด็นที่กำลังศึกษา ผลงานที่ได้จากการค้นคว้าเพิ่มเติมอาจอยู่ในรูปของรายงาน การทำวิจัยเชิงเอกสารหรือบันทึกประเด็นสำคัญซึ่งอาจนำมาใช้ประกอบการอภิปรายในชั่วโมงเรียนก็ได้

๕. การศึกษานอกสถานที่ การศึกษานอกสถานที่จัดเป็นวิธีการที่เปิดโอกาสให้ผู้เรียนได้มีประสบการณ์ตรงกับเรื่องที่กำลังศึกษา ผลงานที่ได้อาจประกอบด้วยการบันทึกการสังเกต การตอบคำถามหรือปัญหาจากใบงาน การเขียนรายงานสิ่งที่ค้นพบ

๖. การบันทึกรายวัน เป็นผลงานประการหนึ่งของผู้เรียนที่อยู่นอกเหนือจากผลงานที่แสดงถึงการเรียนรู้โดยตรง แต่จะช่วยให้ผู้เรียนหรือผู้ประเมินได้เข้าใจในประเด็นหรือสิ่งที่คุณเรียนนึกคิดเกี่ยวกับการเรียน การสอนวิทยาศาสตร์ด้วยนอกจากกิจกรรมที่ได้กล่าวมาแล้ว ยังอาจมีกิจกรรมอื่นๆ ที่เกี่ยวข้องกับการเรียน การสอน ซึ่งผู้เรียนสามารถแสดงออกถึงความสามารถอื่นๆ อีกด้วยเช่น การสื่อสาร ผลงานเหล่านี้ถ้าได้รับการเก็บรวบรวมอย่างมีระบบด้วยตัวผู้เรียนเองตามช่วงเวลา ทั้งก่อนและหลังการทำกิจกรรมเหล่านี้ โดยได้รับคำแนะนำจากผู้สอน และผู้เรียนฝึกทำจนเคยชินแล้วจะถือเป็นผลงานที่สำคัญยิ่งที่ใช้ในการประเมินผลการเรียนรู้ในวิชาวิทยาศาสตร์ของผู้เรียนต่อไป

ในการวัดและประเมินผลด้านการปฏิบัติ ครอบคลุมถึงการที่นักเรียนได้แสดงให้เห็นถึงความรู้ความสามารถที่ครูได้คาดหวังว่านักเรียนจะมีความรู้เกิดขึ้นจากการเรียนรู้นั้น การวัดและประเมินผลในด้านนี้ จะช่วยสะท้อนให้ครูและนักเรียนได้ทราบว่านักเรียนมีความก้าวหน้าในการเรียนรู้มากน้อยเพียงใด มีอะไรที่ครูควรให้ความช่วยเหลือเป็นพิเศษ และเรียนรู้ไปมากน้อยเพียงใดตามจุดประสงค์ที่ครูตั้งไว้ อาจใช้วิธีการสอบวัดผลสัมฤทธิ์ทั้งการสอบย่อยและการสอบใหญ่ การให้นักเรียนสอบปฏิบัติการต่างๆ เป็นต้น

### แนวทางการให้คะแนนเพื่อการประเมิน

จากที่กล่าวมาแล้วว่า การประเมินจากสภาพจริงให้ความสำคัญต่อการประเมินโดยใช้ข้อสอบแบบเขียนตอบน้อยมา แต่จะให้ความสำคัญต่อการแสดงออกที่แท้จริงของนักเรียนขณะทำกิจกรรม งานหรือกิจกรรมที่กำหนดให้นักเรียนทำจะมีแนวทางไปสู่ความสำเร็จของงานและมีวิธีการหาคำตอบหลายแนวทาง คำตอบที่ได้อาจมีใช้ในแนวทางที่กำหนดไว้เสมอไป จึงทำให้การตรวจให้คะแนนไม่สามารถให้อย่างชัดเจนแน่นอนเหมือนการตรวจให้คะแนนแบบข้อสอบเลือกตอบ ดังนั้นการประเมินจากสภาพจริง จึงต้องมีการกำหนดแนวทางการให้คะแนนอย่างชัดเจน การกำหนดแนวทางอาจจัดทำโดยครู คณะครูหรือครูและนักเรียนกำหนดร่วมกัน แนวทางการประเมินนั้นจะต้องมีมาตรวัดว่านักเรียนทำอะไรได้สำเร็จ และระดับความสำเร็จอยู่ในระดับใด แนวทางการประเมินที่มีมาตรวัดนี้ เรียกว่า Rubric การประเมินโดยอิง Rubric นี้ โดยทั่วไปมี ๒ แบบคือ

๑. การให้คะแนนภาพรวม (Holistic score)
๒. การให้คะแนนแยกองค์ประกอบ (Analytic score)

### แนวปฏิบัติในการวัดและประเมินผลการเรียนรู้

การวัดและประเมินผลการเรียนรู้ของผู้เรียนต้องอยู่บนหลักการพื้นฐานสองประการคือ การประเมินเพื่อพัฒนาผู้เรียนและเพื่อตัดสินผลการเรียน ในการพัฒนาคุณภาพการเรียนรู้ของผู้เรียน ให้

ประสบผลสำเร็จนั้น นักเรียนจะต้องได้รับการพัฒนาและประเมินตามตัวชี้วัดเพื่อให้บรรลุตามมาตรฐานการเรียนรู้ สะท้อนสมรรถนะสำคัญ และคุณลักษณะอันพึงประสงค์ของนักเรียนซึ่งเป็นเป้าหมายหลักในการวัดและประเมินผลการเรียนรู้ในระดับชั้นเรียน ระดับสถานศึกษา การวัดและประเมินผลการเรียนรู้ เป็นกระบวนการพัฒนาคุณภาพนักเรียนโดยใช้ผลการประเมินเป็นข้อมูลและสารสนเทศที่แสดงพัฒนาการ ความก้าวหน้า และความสำเร็จทางการเรียนของนักเรียน ตลอดจนข้อมูลที่เป็นประโยชน์ต่อการส่งเสริมให้นักเรียนเกิด การพัฒนา และเรียนรู้อย่างเต็มตามศักยภาพ

การวัดและประเมินผลการเรียนรู้ แบ่งออกเป็น ๒ ระดับ ได้แก่ ระดับชั้นเรียน ระดับสถานศึกษา มีรายละเอียด ดังนี้

๑. **การประเมินระดับชั้นเรียน** เป็นการวัดและประเมินผลที่อยู่ในกระบวนการจัดการเรียนรู้ ครู ผู้สอนดำเนินการเป็นปกติและสม่ำเสมอ ในการจัดการเรียนการสอน ใช้เทคนิคการประเมินอย่างหลากหลาย เช่น การซักถาม การสังเกต การตรวจการบ้าน การประเมินโครงงาน การประเมินชิ้นงาน/ ภาระงาน แฟ้มสะสมงาน การใช้แบบทดสอบ ฯลฯ โดยครู ผู้สอนเป็นผู้ประเมินเองหรือเปิดโอกาสให้นักเรียนประเมินตนเอง เพื่อนประเมินเพื่อน ผู้ปกครองร่วมประเมิน ในกรณีที่ไม่ว่านตัวชี้วัดให้มีการสอนซ่อมเสริม

การประเมินระดับชั้นเรียนเป็นการตรวจสอบว่า นักเรียนมีพัฒนาการความก้าวหน้าในการเรียนรู้ อันเป็นผลมาจากการจัดกิจกรรมการเรียนการสอนหรือไม่ และมากน้อยเพียงใด มีสิ่งที่จะต้องได้รับการพัฒนา ปรับปรุงและส่งเสริมในด้านใด นอกจากนี้ยังเป็นข้อมูลให้ผู้สอนใช้ปรับปรุงการเรียนการสอนของตนด้วย ทั้งนี้ โดยสอดคล้องกับมาตรฐานการเรียนรู้และตัวชี้วัด

๒. **การประเมินระดับสถานศึกษา** เป็นการประเมินที่สถานศึกษาดำเนินการเพื่อตัดสินผล การเรียนของผู้เรียนเป็นรายปี/รายภาค ผลการประเมินการอ่าน คิดวิเคราะห์และเขียน คุณลักษณะอันพึงประสงค์ และกิจกรรมพัฒนาผู้เรียน นอกจากนี้เพื่อให้ได้ข้อมูลเกี่ยวกับการจัดการศึกษาของสถานศึกษา ว่าส่งผลต่อการเรียนรู้ของผู้เรียนตามเป้าหมายหรือไม่ ผู้เรียนมีจุดพัฒนาในด้านใด รวมทั้งสามารถนำผลการเรียนของผู้เรียนในสถานศึกษาเปรียบเทียบกับเกณฑ์ระดับชาติ ผลการประเมินระดับสถานศึกษาจะเป็นข้อมูลและสารสนเทศเพื่อการปรับปรุงนโยบาย หลักสูตร โครงการ หรือวิธีการจัดการเรียนการสอน ตลอดจนเพื่อการจัดทำแผนพัฒนาคุณภาพการศึกษาของสถานศึกษาตามแนวทางการประกันคุณภาพการศึกษาและการรายงานผลการจัดการศึกษาต่อคณะกรรมการสถานศึกษา สำนักงานเขตพื้นที่การศึกษา สำนักงานคณะกรรมการการศึกษาขั้นพื้นฐาน ผู้ปกครองและชุมชน

ข้อมูลการประเมินในระดับต่าง ๆ ข้างต้น เป็นประโยชน์ในการตรวจสอบทบทวนพัฒนาคุณภาพนักเรียน ที่จะต้องจัดระบบดูแลช่วยเหลือ ปรับปรุงแก้ไข ส่งเสริมสนับสนุนเพื่อให้นักเรียนได้พัฒนาเต็มตามศักยภาพบนพื้นฐาน ความแตกต่างระหว่างบุคคลที่จำแนกตามสภาพปัญหาและความต้องการ ได้แก่ กลุ่ม

นักเรียนทั่วไป กลุ่มนักเรียนที่มีความสามารถพิเศษ กลุ่มนักเรียนที่มีผลสัมฤทธิ์ทางการเรียนต่ำ กลุ่มผู้เรียนที่มีปัญหาด้านวินัยและพฤติกรรม กลุ่มนักเรียนที่ปฏิเสธโรงเรียน กลุ่มนักเรียนที่มีปัญหาทางเศรษฐกิจและสังคม กลุ่มพิการทางร่างกายและสติปัญญา เป็นต้น ข้อมูลจากการประเมินจึงเป็นหัวใจของสถานศึกษาในการดำเนินการช่วยเหลือผู้เรียนได้ทัน่วงที ปิดโอกาสให้ผู้เรียนได้รับการพัฒนาและประสบความสำเร็จในการเรียน

สถานศึกษาในฐานะผู้รับผิดชอบจัดการศึกษา จะต้องจัดทำระเบียบว่าด้วยการวัดและประเมินผล การเรียนของสถานศึกษาให้สอดคล้องและเป็นไปตามหลักเกณฑ์และแนวปฏิบัติที่เป็นข้อกำหนดของหลักสูตรสถานศึกษา เพื่อให้บุคลากรที่เกี่ยวข้องทุกฝ่ายถือปฏิบัติร่วมกัน

## เกณฑ์การวัดและประเมินผลการเรียน

### ๑. การตัดสิน การให้ระดับและการรายงานผลการเรียน

#### ๑.๑ การตัดสินผลการเรียน

ในการตัดสินผลการเรียนของกลุ่มสาระการเรียนรู้ การอ่าน คิดวิเคราะห์และเขียน คุณลักษณะอันพึงประสงค์ และกิจกรรมพัฒนาผู้เรียนนั้น ผู้สอนต้องคำนึงถึงการพัฒนานักเรียนแต่ละคนเป็นหลัก และต้องเก็บข้อมูลของนักเรียนทุกด้านอย่างสม่ำเสมอและต่อเนื่องในแต่ละภาคเรียน รวมทั้งสอนซ่อมเสริมผู้เรียนให้พัฒนาจนเต็มตามศักยภาพ

#### ระดับประถมศึกษา

- (๑) ผู้เรียนต้องมีเวลาเรียนไม่น้อยกว่าร้อยละ ๘๐ ของเวลาเรียนทั้งหมด
- (๒) ผู้เรียนต้องได้รับการประเมินทุกตัวชี้วัด และผ่านเกณฑ์ไม่น้อยกว่าร้อยละ ๘๐ ของจำนวนตัวชี้วัด
- (๓) ผู้เรียนต้องได้รับการตัดสินผลการเรียนทุกรายวิชา ไม่น้อยกว่าระดับ “๑” จึงจะถือว่าผ่านเกณฑ์ตามที่สถานศึกษากำหนด
- (๔) นักเรียนต้องได้รับการประเมิน และมีผลการประเมิน การอ่านคิดวิเคราะห์และเขียน ในระดับ “ผ่าน” ขึ้นไป มีผลการประเมินคุณลักษณะอันพึงประสงค์ในระดับ “ผ่าน” ขึ้นไป และมีผลการประเมินกิจกรรมพัฒนานักเรียน ในระดับ “ผ่าน”

การพิจารณาเลื่อนชั้น ถ้านักเรียนมีข้อบกพร่องเพียงเล็กน้อย และพิจารณาเห็นว่าสามารถพัฒนาและสอนซ่อมเสริมได้ ให้ผ่อนผันให้เลื่อนชั้นได้ แต่หากนักเรียนไม่ผ่านรายวิชาจำนวนมาก และมีแนวโน้มว่าจะเป็นปัญหาต่อการเรียนในระดับชั้นที่สูงขึ้น ให้ตั้งคณะกรรมการพิจารณาให้เรียนซ้ำชั้นได้ ทั้งนี้ให้คำนึงถึงวุฒิภาวะและความรู้ความสามารถของนักเรียนเป็นสำคัญ

## ๑.๒ การให้ระดับผลการเรียน

**ระดับประถมศึกษา** ในการตัดสินเพื่อให้ระดับผลการเรียนรายวิชา ให้ระดับผลการเรียนหรือระดับคุณภาพการปฏิบัติของนักเรียน เป็นระบบตัวเลขแสดงระดับผลการเรียนเป็น ๘ ระดับดังนี้

ระดับผลการเรียน	ความหมาย	ช่วงคะแนนร้อยละ
๘	ผลการเรียนดีเยี่ยม	๘๐ - ๑๐๐
๓.๕	ผลการเรียนดีมาก	๗๕ - ๗๙
๓	ผลการเรียนดี	๗๐ - ๗๔
๒.๕	ผลการเรียนค่อนข้างดี	๖๕ - ๖๙
๒	ผลการเรียนน่าพอใจ	๖๐ - ๖๔
๑.๕	ผลการเรียนพอใช้	๕๕ - ๕๙
๑	ผลการเรียนผ่านเกณฑ์ขั้นต่ำ	๕๐ - ๕๔
๐	ผลการเรียนต่ำกว่าเกณฑ์	๐ - ๔๙

การประเมินการอ่าน คติวิเคราะห์และเขียน และคุณลักษณะอันพึงประสงค์นั้น ให้ระดับผลการประเมินเป็น ดีเยี่ยม ดี ผ่าน และไม่ผ่าน

การประเมินกิจกรรมพัฒนาผู้เรียน จะต้องพิจารณาทั้งเวลาการเข้าร่วมกิจกรรม การปฏิบัติกิจกรรมและผลงานของผู้เรียน ตามเกณฑ์ที่สถานศึกษากำหนด และให้ผลการเข้าร่วมกิจกรรมเป็นผ่าน และไม่ผ่าน

## ๑.๓ การรายงานผลการเรียน

การรายงานผลการเรียนเป็นการสื่อสารให้ผู้ปกครองและนักเรียนทราบความก้าวหน้า ในการเรียนรู้ของนักเรียน ต้องสรุปผลการประเมินและจัดทำเอกสารรายงานให้ผู้ปกครองทราบเป็นระยะ ๆ หรือน้อยกว่าภาคเรียนละ ๑ ครั้ง

การรายงานผลการเรียนสามารถรายงานเป็นระดับคุณภาพการปฏิบัติของนักเรียนที่สะท้อน  
มาตรฐานการเรียนรู้กลุ่มสาระการเรียนรู้

## ๒. เกณฑ์การจบการศึกษา

หลักสูตรสถานศึกษา กำหนดเกณฑ์กลางสำหรับการจบการศึกษาเป็น ๑ ระดับ คือ ระดับประถมศึกษา

### ๒.๑ เกณฑ์การจบระดับประถมศึกษา

(๑) นักเรียนเรียนรายวิชาพื้นฐาน และรายวิชา/กิจกรรมเพิ่มเติมตามโครงสร้างเวลาเรียน ที่  
กำหนด

(๒) นักเรียนต้องมีผลการประเมินรายวิชาพื้นฐาน ผ่านเกณฑ์การประเมินตามที่กำหนด

(๓) นักเรียนมีผลการประเมินการอ่าน คติวิเคราะห์ และเขียนในระดับผ่านเกณฑ์ การ  
ประเมินตามที่กำหนด

(๔) นักเรียนมีผลการประเมินคุณลักษณะอันพึงประสงค์ในระดับผ่านเกณฑ์การประเมินตาม  
ที่กำหนด

(๕) นักเรียนเข้าร่วมกิจกรรมพัฒนาผู้เรียนและมีผลการประเมินผ่านเกณฑ์การประเมินตามที่  
กำหนด

สำหรับการจบการศึกษาสำหรับกลุ่มเป้าหมายเฉพาะ เช่น การศึกษาเฉพาะทาง การศึกษาสำหรับผู้  
มีความสามารถพิเศษ การศึกษาทางเลือก การศึกษาสำหรับผู้ด้อยโอกาส การศึกษาตามอัธยาศัย ให้คณะ  
กรรมการของสถานศึกษา ดำเนินการวัดและประเมินผลการเรียนรู้ตามหลักเกณฑ์ในแนวปฏิบัติการวัดและ  
ประเมินผลการเรียนรู้ของหลักสูตรสถานศึกษาสำหรับกลุ่มเป้าหมายเฉพาะ

## อภิธานศัพท์

ศัพท์ที่เกี่ยวข้องกับตัวชี้วัดกลุ่มสาระการเรียนรู้วิทยาศาสตร์และเทคโนโลยี

ที่	ภาษาไทย	ภาษาอังกฤษ	ความหมาย
๑	กำหนดปัญหา	define problem	ระบุคำถาม ประเด็นหรือ สถานการณ์ที่เป็นข้อสงสัย เพื่อนำไปสู่การแก้ปัญหาหรืออภิปรายร่วมกัน
๒	แก้ปัญหา	solve problem	หาคำตอบของปัญหาที่ยังไม่รู้ วิธีการมาก่อน ทั้งปัญหาที่ เกี่ยวข้องกับวิทยาศาสตร์ โดยตรงและปัญหาในชีวิต ประจำวันโดยใช้เทคนิคและ วิธีการต่าง ๆ
๓	เขียนแผนผัง/วาดภาพ	construct diagram/ illustrate	นำเสนอข้อมูลหรือผลการสำรวจ ตรวจสอบด้วยแผนผัง กราฟ หรือภาพวาด
๔	คาดคะเน	Predict	คาดการณ์ผลที่จะเกิดขึ้นในอนาคต โดยอาศัยข้อมูลที่สังเกตได้ และประสบการณ์ที่มี
๕	คำนวณ	calculate	หาผลลัพธ์จากข้อมูล โดยใช้ หลักการ ทฤษฎี หรือวิธีการทาง คณิตศาสตร์
๖	จำแนก	Classify	จัดกลุ่มของสิ่งต่าง ๆ โดยอาศัย ลักษณะที่เหมือนกันเป็นเกณฑ์

๗	ตั้งคำถาม	ask question	พูดหรือเขียนประโยค หรือวลี เพื่อให้ได้มาซึ่งการค้นหา คำตอบที่ต้องการ
๘	ทดลอง	conduct/experiment	ปฏิบัติการเพื่อหาคำตอบ ของคำถาม หรือปัญหาในการ ทดลอง โดยตั้งสมมติฐานเพื่อเป็นแนวทางในการกำหนด ตัวแปรและวางแผนดำเนินการ เพื่อตรวจสอบสมมติฐาน
๙	นำเสนอ	Present	แสดงข้อมูล เรื่องราว หรือ ความคิด เพื่อให้ผู้อื่นรับรู้ หรือพิจารณา
๑๐	บรรยาย	describe	ให้รายละเอียดของเหตุการณ์ หรือปรากฏการณ์ที่เกิดขึ้นให้ ผู้อื่นได้รับรู้ด้วยการบอก หรือเขียน

ที่	ภาษาไทย	ภาษาอังกฤษ	ความหมาย
๑๑	บอก	Tell	ให้ข้อมูล ข้อเท็จจริง แก่ผู้อื่น ด้วยการพูดหรือเขียน
๑๒	บันทึก	Record	เขียนข้อมูลที่ได้จากการสังเกต เพื่อช่วยจำหรือเพื่อเป็นหลักฐาน
๑๓	เปรียบเทียบ	Compare	บอกความเหมือน และ/หรือ ความแตกต่างของสิ่งที่ เทียบเคียงกัน
๑๔	แปลความหมาย	Interpret	แสดงความหมายของข้อมูล จากหลักฐานที่ปรากฏ เพื่อลงข้อสรุป
๑๕	ยกตัวอย่าง	give examples	ให้ข้อมูลเหตุการณ์หรือสถานการณ์ เพื่อแสดงความเข้าใจในสิ่งที่ได้ เรียนรู้
๑๖	ระบุ	identify	ชี้บอกสิ่งต่าง ๆ โดยใช้ข้อมูล ประกอบอย่างเพียงพอ

๑๗	เลือกใช้	select	พิจารณา และตัดสินใจนำวัสดุ สิ่งของ อุปกรณ์หรือวิธีการ มาใช้ได้อย่างเหมาะสม
๑๘	วัด	measure	หาขนาด หรือปริมาณ ของ สิ่งต่าง ๆ โดยใช้ เครื่องมือ ที่เหมาะสม
๑๙	วิเคราะห์	analyze	แยกแยะ จัดระบบ เปรียบเทียบ จัดลำดับ จัดจำแนก หรือ เชื่อมโยงข้อมูล
๒๐	สร้างแบบจำลอง	construct model	นำเสนอแนวคิด หรือเหตุการณ์ ในรูปของ แผนภาพ ชี้นำงาน สมการ ข้อความ คำพูด และ/ หรือใช้แบบจำลองเพื่ออธิบาย ความคิด วัตถุ หรือเหตุการณ์ ต่าง ๆ
๒๑	สังเกต	Observe	หาข้อมูลด้วยการใช้ประสาทสัมผัสทั้งห้า ที่เหมาะสมตาม ข้อเท็จจริงที่ปรากฏ โดยไม่ ใช้ ประสบการณ์เดิมของผู้สังเกต
๒๒	สำรวจ	explore	หาข้อมูลเกี่ยวกับสิ่งต่าง ๆ โดยใช้วิธีการและ เทคนิคที่ เหมาะสม เพื่อนำข้อมูลมาใช้ ตาม วัตถุประสงค์ที่กำหนดไว้

ที่	ภาษาไทย	ภาษาอังกฤษ	ความหมาย
๒๓	สืบค้นข้อมูล	search	หาข้อมูล หรือข้อสนเทศที่มี ผู้รวบรวมไว้แล้ว จากแหล่งต่าง ๆ มาใช้ประโยชน์
๒๔	สื่อสาร	communicate	นำเสนอ และแลกเปลี่ยน ความคิด ข้อมูล หรือผลจากการ สำรวจตรวจสอบ ด้วยวิธี ที่เหมาะสม
๒๕	อธิบาย	explain	กล่าวถึงเรื่องราวต่าง ๆ อย่างมี เหตุผล และมี ข้อมูล หรือ ประจักษ์พยานอ้างอิง

๒๖	อภิปราย	discuss	แสดงความคิดเห็นต่อประเด็น หรือคำถาม อย่างมีเหตุผล โดยอาศัยความรู้และ ประสบการณ์ ของผู้อภิปรายและข้อมูล ประกอบ
๒๗	ออกแบบการทดลอง	design experiment	กำหนด และวางแผนวิธีการ ทดลองให้ สอดคล้องกับ สมมติฐานและตัวแปรต่าง ๆ รวมทั้งการบันทึกข้อมูล

ศัพท์ที่เกี่ยวข้องกับตัวชี้วัดสาระเทคโนโลยี

ที่	ภาษาไทย	ภาษาอังกฤษ	ความหมาย
-----	---------	------------	----------

๑	การใช้ลิขสิทธิ์ของผู้อื่น โดยชอบธรรม	fair use	การนำสื่อ หรือข้อมูลที่เป็น ลิขสิทธิ์ของผู้อื่น ไปใช้โดยชอบ ด้วยกฎหมาย ภายใต้เงื่อนไข บางประการ เช่น ๑) นำไปใช้ในการศึกษา หรือ การค้า ๒) งานนั้นเป็นงานวิชาการ หรือ บันเทิง ๓) คัดลอกเพียงส่วนน้อย หรือ คัด ลอกจำนวนมาก ๔) ทำให้เจ้าของเสียผล ประโยชน์ ทางการเงิน มากน้อยเพียงใด
๒	การตรวจและแก้ไข ข้อ ผิดพลาด	debugging	กระบวนการในการค้นหา ข้อผิดพลาดของ โปรแกรม เพื่อแก้ไขให้ทำงานได้ถูกต้อง
๓	การประมวลผลข้อมูล	data processing	การดำเนินการต่าง ๆ กับข้อมูล เพื่อให้ได้ ผลลัพธ์ที่มีความหมาย และมีประโยชน์ต่อ การนำ ไปใช้งานมากยิ่งขึ้น
๔	การรวบรวมข้อมูล	data collection	กระบวนการในการรวบรวม ข้อมูลที่เกี่ยวข้อง จากแหล่ง ข้อมูลต่าง ๆ
๕	ข้อมูลปฐมภูมิ	primary data	ข้อมูลที่รวบรวมโดยตรง จากแหล่งข้อมูลชั้น ต้น โดยอาจ ใช้วิธีการสังเกต การทดลอง การ สืบรวจ การสัมภาษณ์
๖	เทคโนโลยี	technology	สิ่งที่มนุษย์สร้างหรือพัฒนาขึ้น ซึ่งอาจเป็นได้ ทั้งชิ้นงาน หรือ วิธีการ เพื่อใช้แก้ปัญหาสนอง ความต้องการ หรือเพิ่ม ความสามารถในการ ทำงาน ของมนุษย์
๗	แนวคิดเชิงคำนวณ	computational thinking	กระบวนการในการแก้ปัญหา การคิด วิเคราะห์อย่างมีเหตุผล เป็นขั้นตอน เพื่อหา วิธีการ แก้ปัญหาในรูปแบบที่สามารถ นำไป ประมวลผลได้
๘	แนวคิดเชิงนามธรรม	abstraction การ	พิจารณารายละเอียดที่สำคัญ ของปัญหา แยกแยะสาระสำคัญ ออกจากส่วนที่ไม่สำคัญ

## ศัพท์ที่เกี่ยวข้องกับตัวชี้วัดสาระเทคโนโลยี

ที่	ภาษาไทย	ภาษาอังกฤษ	ความหมาย
๙	ระบบทางเทคโนโลยี	technological system	กลุ่มของส่วนต่าง ๆ ตั้งแต่ สองส่วนขึ้นไป ประกอบเข้า ด้วยกัน และทำงานร่วมกัน เพื่อให้บรรลุวัตถุประสงค์ โดยในการทำงานของระบบ ทางเทคโนโลยีจะประกอบไปด้วย ตัวป้อน (input) กระบวนการ (process) และ ผลผลิต (output) ที่สัมพันธ์กัน นอกจากนี้ ระบบทางเทคโนโลยี อาจมีข้อมูลย้อนกลับ (feedback) เพื่อใช้ปรับปรุง การทำงานได้ตาม วัตถุประสงค์
๑๐	เหตุผลเชิงตรรกะ	logical reasoning	การใช้เหตุผล กฎ กฎเกณฑ์ หรือเงื่อนไขที่ เกี่ยวข้อง เพื่อ แก้ปัญหาได้ครอบคลุมทุกกรณี
๑๑	เหตุผลวิบัติ	logical fallacy	การใช้เหตุผลที่ผิดพลาดไม่อยู่บน พื้นฐานของ ความจริง ไม่มีน้ำหนัก สมเหตุสมผลมาสนับสนุน หรือ ชี้นำข้อสรุปที่ผิดให้ดูน่าเชื่อถือ
๑๒	อัตลักษณ์	Identity	ลักษณะเฉพาะหรือข้อมูลสำคัญ ที่บ่งบอกถึง ความเป็นตัวตนของ บุคคลหรือสิ่งใดสิ่งหนึ่ง เช่น ชื่อบัญชีผู้ใช้โซเชียลมีเดีย ลายนิ้วมือ
๑๓	อัลกอริทึม	algorithm	ขั้นตอนในการแก้ปัญหาหรือ การทำงาน โดยมี ลำดับของ คำสั่งหรือวิธีการที่ชัดเจน ที่ คอมพิวเตอร์สามารถปฏิบัติ ตามได้
๑๔	แอปพลิเคชัน	software application	ซอฟต์แวร์ประยุกต์ที่ทำงาน บนคอมพิวเตอร์ สมาร์ทโฟน แท็บเล็ต หรืออุปกรณ์เทคโนโลยี อื่น ๆ

**ภาคผนวก**



คำสั่งสำนักงานเขตพื้นที่การศึกษาประถมศึกษานครพนม เขต ๒

ที่ ๓ / ๒๕๖๕

เรื่อง แต่งตั้งคณะกรรมการบริหารหลักสูตรและงานวิชาการสถานศึกษาขั้นพื้นฐาน

\*\*\*\*\*

เพื่อให้การบริหารหลักสูตรและงานวิชาการสถานศึกษาขั้นพื้นฐานโรงเรียนบ้านม่วงนาสีดา เป็นไปอย่างมีประสิทธิภาพสอดคล้องกับพระราชบัญญัติการศึกษาแห่งชาติ พ.ศ. ๒๕๔๒ หมวด ๔ มาตรา ๒๗ ที่กำหนดให้สถานศึกษาขั้นพื้นฐานมีหน้าที่จัดทำสาระของหลักสูตรเพื่อความเป็นไทย ความเป็นพลเมืองที่ดีของชาติ การดำรงชีวิต และการประกอบอาชีพ ตลอดจนเพื่อการศึกษาต่อ ในส่วนที่เกี่ยวกับสภาพของปัญหาในชุมชน และสังคม ภูมิปัญญาท้องถิ่น คุณลักษณะอันพึงประสงค์เพื่อเป็นสมาชิกที่ดีของครอบครัว ชุมชน สังคมและประเทศชาติ และสอดคล้องกับระเบียบกระทรวงศึกษาธิการว่าด้วยคณะกรรมการบริหารหลักสูตรและงานวิชาการสถานศึกษาขั้นพื้นฐาน พ.ศ.๒๕๔๔

อาศัยอำนาจตามมาตรา ๓๗ แห่งพระราชบัญญัติระเบียบบริหารราชการกระทรวงศึกษาธิการ พ.ศ.๒๕๔๖ และที่แก้ไขเพิ่มเติม จึงแต่งตั้งคณะกรรมการบริหารหลักสูตร และงานวิชาการสถานศึกษาขั้นพื้นฐาน โรงเรียนบ้านม่วงนาสีดา ปีการศึกษา ๒๕๖๕ ดังนี้

๑. นางสาวปราณี ศรีสง

ผู้อำนวยการโรงเรียน

ประธานกรรมการ

๒. นางวราปภา พันธ์ชัย	หัวหน้าการเรียนรู้ปฐมวัย	กรรมการ
๓. นางสาวกรรดา บุญเทียม	หัวหน้ากลุ่มสาระการเรียนรู้ภาษาไทย	กรรมการ
๔. นางสาววิษา เจียวิริยบุญญา	หัวหน้ากลุ่มสาระการเรียนรู้คณิตศาสตร์	กรรมการ
๕. นายฉลาด ไชยสุระ	หัวหน้ากลุ่มสาระการเรียนรู้วิทยาศาสตร์และเทคโนโลยี	กรรมการ
๖. นางกชพรรณ ศิริญาติ	หัวหน้ากลุ่มสาระการเรียนรู้สังคมศึกษาฯ	กรรมการ
๗. นางสุนิรัตน์ รัตนบุญมีกุล	หัวหน้ากลุ่มสาระการเรียนรู้การงานอาชีพฯ	กรรมการ
๘.นางสุนิรัตน์ รัตนบุญมีกุล	หัวหน้ากลุ่มสาระการเรียนรู้สุขศึกษาและพลศึกษา	กรรมการ
๙. นายรัฐพล เอกจักรแก้ว	หัวหน้ากลุ่มสาระการเรียนรู้ศิลปะฯ	กรรมการ
๑๐. นางจิราพร มะสุกใส	หัวหน้ากลุ่มสาระการเรียนรู้ภาษาต่างประเทศ	กรรมการ
๑๑. นางรัตนา ต้นสุวรรณค์	หัวหน้างานแนะแนว	กรรมการ
๑๒. นางสาวกรรดา บุญเทียม	หัวหน้างานวัดผลและประเมินผล	กรรมการ
๑๓. นายฉลาด ไชยสุระ	หัวหน้าฝ่ายวิชาการ	กรรมการและเลขานุการ

### ให้คณะกรรมการที่ได้รับการแต่งตั้ง มีหน้าที่และดำเนินการจัดการตามขั้นตอนที่กำหนด ดังนี้

๑. วางแผนการดำเนินงานวิชาการ กำหนดสาระรายละเอียดของหลักสูตรระดับสถานศึกษาและแนวทางการจัดสัดส่วนสาระการเรียนรู้ และกิจกรรมพัฒนาผู้เรียนของสถานศึกษา ให้สอดคล้องกับหลักสูตรแกนกลางการศึกษาขั้นพื้นฐาน สภาพเศรษฐกิจ สังคม ศิลปวัฒนธรรม ภูมิปัญญาท้องถิ่น

๒. จัดทำคู่มือการบริหารหลักสูตร และงานวิชาการของสถานศึกษา นิเทศ กำกับ ติดตาม ให้คำปรึกษา เกี่ยวกับการพัฒนาหลักสูตร การจัดการกระบวนการเรียนรู้ การวัดและประเมินผลและการแนะแนวให้สอดคล้องและเป็นไปตามหลักสูตรการศึกษาขั้นพื้นฐาน

๓. ส่งเสริมและสนับสนุนการพัฒนาบุคลากรเกี่ยวกับการพัฒนาหลักสูตร การจัดการกระบวนการเรียนรู้ การวัดและประเมินผลและการแนะแนวให้เป็นไปตามจุดหมายและแนวทางการดำเนินการของหลักสูตร

๔. ประสานความร่วมมือจากบุคคล หน่วยงาน องค์กรต่าง ๆ และชุมชน เพื่อให้การใช้หลักสูตรเป็นไปอย่างมีประสิทธิภาพและมีคุณภาพ

๕. ประชาสัมพันธ์หลักสูตรและการใช้หลักสูตรแก่นักเรียน ผู้ปกครอง ชุมชนและผู้เกี่ยวข้องและนำข้อมูลป้อนกลับจากฝ่ายต่าง ๆ มาพิจารณาเพื่อปรับปรุงและพัฒนาหลักสูตรของสถานศึกษา

๖. ส่งเสริมสนับสนุนการวิจัยเกี่ยวกับการพัฒนาหลักสูตร และกระบวนการเรียนรู้

๗. ติดตามผลการเรียนของนักเรียนเป็นรายบุคคล ระดับชั้น และช่วงชั้น ระดับวิชา กลุ่มวิชา ในแต่ละปีการศึกษา เพื่อปรับปรุงแก้ไข และพัฒนาการดำเนินงานด้านต่าง ๆ ของสถานศึกษา

๘. ตรวจสอบทบทวน ประเมินมาตรฐาน การปฏิบัติงานของครู และการบริหารหลักสูตรระดับสถานศึกษาในรอบปีที่ผ่านมา แล้ว ใช้ผลการประเมิน เพื่อวางแผนพัฒนาการปฏิบัติงานของครูและการบริหารหลักสูตรปีการศึกษาต่อไป

๘. รายงานผลการปฏิบัติงานและผลการบริหารหลักสูตรของสถานศึกษา โดยเน้นผลการพัฒนาคุณภาพนักเรียนต่อคณะกรรมการสถานศึกษาขั้นพื้นฐาน คณะกรรมการบริหารหลักสูตรระดับเหนือสถานศึกษา สาธารณชน และผู้เกี่ยวข้อง

๑๐. ให้ดำเนินการประชุมคณะกรรมการอย่างน้อยภาคเรียนละ ๒ ครั้ง

ทั้งนี้ให้ผู้ได้รับการแต่งตั้ง ปฏิบัติหน้าที่ที่ได้รับมอบหมายอย่างมีประสิทธิภาพ และบรรลุตามวัตถุประสงค์ที่ตั้งไว้ ตั้งแต่บัดนี้เป็นต้นไป

สั่ง ณ วันที่ ๒๔ เดือน เมษายน พ.ศ. ๒๕๖๕

(ลงชื่อ)

(นายวีรพล สารบรรณ)

ผู้อำนวยการสำนักงานเขตพื้นที่การศึกษาประถมศึกษานครพนม เขต ๒



คำสั่งโรงเรียนบ้านม่วงนาสีดา

ที่ ๓ / ๒๕๖๔

เรื่อง แต่งตั้งคณะกรรมการบริหารหลักสูตรและงานวิชาการสถานศึกษาขั้นพื้นฐาน

\*\*\*\*\*

เพื่อให้การบริหารหลักสูตรและงานวิชาการสถานศึกษาขั้นพื้นฐานเป็นไปอย่างมีประสิทธิภาพ สอดคล้องกับพระราชบัญญัติการศึกษาแห่งชาติ พ.ศ. ๒๕๔๒ หมวด ๔ มาตรา ๒๗ ที่กำหนดให้สถานศึกษาขั้นพื้นฐานมีหน้าที่จัดทำสาระของหลักสูตรเพื่อความเป็นไทย ความเป็นพลเมืองที่ดีของชาติ การดำรงชีวิต และการประกอบอาชีพ ตลอดจนเพื่อการศึกษาต่อ ในส่วนที่เกี่ยวกับสภาพของปัญหาในชุมชน และสังคม ภูมิปัญญาท้องถิ่น คุณลักษณะอันพึงประสงค์เพื่อเป็นสมาชิกที่ดีของครอบครัว ชุมชน สังคมและประเทศชาติ และสอดคล้องกับระเบียบกระทรวงศึกษาธิการว่าด้วยคณะกรรมการบริหารหลักสูตรและงานวิชาการสถานศึกษาขั้นพื้นฐาน พ.ศ. ๒๕๔๔

อาศัยอำนาจตามมาตรา ๓๗ แห่งพระราชบัญญัติระเบียบบริหารราชการกระทรวงศึกษาธิการ พ.ศ. ๒๕๔๖ และที่แก้ไขเพิ่มเติม จึงแต่งตั้งคณะกรรมการบริหารหลักสูตร และงานวิชาการสถานศึกษาขั้นพื้นฐาน โรงเรียนบ้านม่วงนาสีดา ปีการศึกษา ๒๕๖๔ ดังนี้

- |                           |                           |               |
|---------------------------|---------------------------|---------------|
| 1. นางสาวปราณี ศรีสง      | ผู้อำนวยการ               | ประธานกรรมการ |
| 2. นายไสว แก้วพุด         | ประธานคณะกรรมการสถานศึกษา | กรรมการ       |
| 3. นายพูนสวัสดิ์ กันเจริญ | กรรมการผู้แทน ผู้ปกครอง   | กรรมการ       |

4. นางเพ็ญฤทัย นินวงษา	กรรมการผู้แทน ศิษย์เก่า	กรรมการ
5. นายคำแพง สิมมา	กรรมการผู้แทน องค์กรชุมชน	กรรมการ
6. นายสุ พรหมบุตร	กรรมการผู้แทนองค์กรปกครองส่วนท้องถิ่น	กรรมการ
7. นางปิยะวดี ภาวะ	กรรมการผู้แทน พระภิกษุ	กรรมการ
8. นายลำเพย ชนะพจน์	กรรมการผู้แทน ผู้ทรงคุณวุฒิ	กรรมการ
9. นางสุนิรัตน์ รัตนบุญมีกุล	ครู	กรรมการ
10. นางสาวกรรดา บุญเทียม	ครู	กรรมการ
11. นางวราปภา พันนชัย	ครู	กรรมการ
12. นางกชพรรณ ศิริญาติ	ครู	กรรมการ
13. นายรัฐพล เอกจักรแก้ว	ครู	กรรมการ
14. นางสาววิริษา เจียวิระยบุญญา	ครู	กรรมการ
15. นางสาวสุภาพร โมฆะรัตน์	ครู	กรรมการ
16. นางรัตนา ต้นสวรรค์	พนักงานราชการ	กรรมการ
17. นายแสงทอง สิงห์คะเนย์	เจ้าหน้าที่ธุรการ	กรรมการ
18. นางสาวศุภลักษณ์ สิมมา	ครูพี่เลี้ยงเด็ก	กรรมการ
19. นายฉลาด ไชยสุระ	ครู	กรรมการ/เลขานุการ

#### คณะกรรมการดำเนินการ มีหน้าที่และดำเนินการจัดการตามขั้นตอนที่กำหนด ดังนี้

๑. วางแผนการดำเนินงานวิชาการ กำหนดสาระรายละเอียดของหลักสูตรระดับสถานศึกษาและแนวทางการจัดสัดส่วนสาระการเรียนรู้ และกิจกรรมพัฒนาผู้เรียนของสถานศึกษา ให้สอดคล้องกับหลักสูตรแกนกลางการศึกษาขั้นพื้นฐาน พุทธศักราช ๒๕๕๑ และสภาพเศรษฐกิจ สังคม ศิลปะวัฒนธรรม ภูมิปัญญาท้องถิ่น

๒. จัดทำคู่มือการบริหารหลักสูตร และงานวิชาการของสถานศึกษา นิเทศ กำกับ ติดตาม ให้คำปรึกษา เกี่ยวกับการพัฒนาหลักสูตร การจัดการกระบวนการเรียนรู้ การวัดและประเมินผลและการแนะแนวให้สอดคล้องและเป็นไปตามหลักสูตรการศึกษาขั้นพื้นฐาน

๓. ส่งเสริมและสนับสนุนการพัฒนาบุคลากรเกี่ยวกับการพัฒนาหลักสูตร การจัดการกระบวนการเรียนรู้ การวัดและประเมินผลและการแนะแนวให้เป็นไปตามจุดหมายและแนวทางการดำเนินการของหลักสูตร

๔. ประสานความร่วมมือจากบุคคล หน่วยงาน องค์กรต่าง ๆ และชุมชน เพื่อให้การใช้หลักสูตรเป็นไปอย่างมีประสิทธิภาพและมีคุณภาพ

๕. ประชาสัมพันธ์หลักสูตรและการใช้หลักสูตรแก่นักเรียน ผู้ปกครอง ชุมชนและผู้เกี่ยวข้องและนำข้อมูลป้อนกลับจากฝ่ายต่าง ๆ มาพิจารณาเพื่อปรับปรุงและพัฒนาหลักสูตรของสถานศึกษา

๖. ส่งเสริมสนับสนุนการวิจัยเกี่ยวกับการพัฒนาหลักสูตร และกระบวนการเรียนรู้

๗. ติดตามผลการเรียนของนักเรียนเป็นรายบุคคล ระดับชั้น และช่วงชั้น ระดับวิชา กลุ่มวิชา ในแต่ละปีการศึกษา เพื่อปรับปรุงแก้ไข และพัฒนาการดำเนินงานด้านต่าง ๆ ของสถานศึกษา

๘. ตรวจสอบทบทวน ประเมินมาตรฐาน การปฏิบัติงานของครู และการบริหารหลักสูตรระดับสถานศึกษาในรอบปีที่ผ่านมา แล้ว ใช้ผลการประเมิน เพื่อวางแผนพัฒนาการปฏิบัติงานของครูและการบริหารหลักสูตรปีการศึกษาต่อไป

๙. รายงานผลการปฏิบัติงานและผลการบริหารหลักสูตรของสถานศึกษา โดยเน้นผลการพัฒนาคุณภาพนักเรียนต่อคณะกรรมการสถานศึกษาขั้นพื้นฐาน คณะกรรมการบริหารหลักสูตรระดับเหนือสถานศึกษา สาธารณชน และผู้เกี่ยวข้อง

๑๐. ให้ดำเนินการประชุมคณะกรรมการอย่างน้อยภาคเรียนละ ๒ ครั้ง

ทั้งนี้ให้ผู้รับการแต่งตั้งปฏิบัติหน้าที่ที่ได้รับมอบหมายอย่างมีประสิทธิภาพ และบรรลุตามวัตถุประสงค์ที่ตั้งไว้ ตั้งแต่บัดนี้เป็นต้นไป

สั่ง ณ วันที่ ๓๐ เดือน มีนาคม พ.ศ. ๒๕๖๕

(ลงชื่อ)

(นายทรงศักดิ์ สารรัตน์)

ผู้อำนวยการโรงเรียนบ้านม่วงนาสีดา

## เอกสารอ้างอิง

กระทรวงศึกษาธิการ. (๒๕๕๑). **หลักสูตรการศึกษาขั้นพื้นฐาน พุทธศักราช ๒๕๕๑** .

กรุงเทพฯ: โรงพิมพ์คุรุสภาลาดพร้าว.

สถาบันส่งเสริมการสอนวิทยาศาสตร์และเทคโนโลยี. (๒๕๖๐). **ตัวชี้วัดและสาระการเรียนรู้แกนกลาง กลุ่มสาระการเรียนรู้วิทยาศาสตร์ และเทคโนโลยี(ฉบับปรับปรุง พ.ศ. ๒๕๖๐)** ตามหลักสูตรแกนกลางสถานศึกษาขั้นพื้นฐาน พุทธศักราช ๒๕๕๑.

สภาพัฒนาการเศรษฐกิจและสังคมแห่งชาติ. (๒๕๕๙). **แผนพัฒนาเศรษฐกิจและสังคมแห่งชาติ ฉบับที่ ๑๐**.

สำนักงานเลขาธิการสภาการศึกษา. (๒๕๕๗). **ข้อเสนอยุทธศาสตร์การปฏิรูปการศึกษา**.

กรุงเทพฯ: เซ็นจูรี่.

สำนักนายกรัฐมนตรี, สำนักงานคณะกรรมการการศึกษาแห่งชาติ. (๒๕๕๒). **พระราชบัญญัติการศึกษาแห่งชาติ พ.ศ. ๒๕๕๒**. กรุงเทพฯ: โรงพิมพ์องค์การรับส่งสินค้าและพัสดุภัณฑ์ (ร.ส.พ.).

สำนักผู้ตรวจราชการและติดตามประเมินผล. (๒๕๕๘). **การติดตามปัญหาอุปสรรคการใช้หลักสูตรการศึกษาขั้นพื้นฐาน พ.ศ. ๒๕๕๔**. บันทึก ที่ ศธ ๐๒๐๗/ ๒๖๙๒ ลงวันที่ ๑๙ กันยายน ๒๕๕๘.

สำนักวิชาการและมาตรฐานการศึกษา. (๒๕๖๐). **เอกสารประกอบการประชุมปฏิบัติการ พัฒนา**

**บุคลากรหลักเพื่อสร้างความเข้าใจ .** ๒๗-๒๘ ตุลาคม ๒๕๕๖ โรงแรมตริ่ง กรุงเทพฯ.  
(เอกสารอัดสำเนา).

สำนักวิชาการและมาตรฐานการศึกษา. (๒๕๕๖ ก.). **สรุปผลการประชุมวิเคราะห์หลักสูตร  
การศึกษาขั้นพื้นฐาน.** ๒๗-๒๘ ตุลาคม ๒๕๕๖ เรื่อง การนำมาตราฐานการเรียนรู้และ  
ตัวชี้วัดกลุ่มสาระการเรียนรู้คณิตศาสตร์ วิทยาศาสตร์ และสาระภูมิศาสตร์ ฯ (ฉบับ  
ปรับปรุง พ.ศ. ๒๕๖๐) ตามหลักสูตรแกนกลางการศึกษาขั้นพื้นฐาน พุทธศักราช ๒๕๕๑  
ไปสู่การปฏิบัติ ๑๔-๑๖ มีนาคม ๒๕๖๑ ณ โรงแรมจอมเทียนปาล์มบีช พัทยา จังหวัด  
ชลบุรี.

สำนักวิชาการและมาตรฐานการศึกษา. (๒๕๕๖ ข.). **สรุปความเห็นจากการประชุมเสวนา  
หลักสูตรการศึกษาขั้นพื้นฐาน ๕ จุด.** พฤศจิกายน ๒๕๕๖ (เอกสารอัดสำเนา).

สำนักวิชาการและมาตรฐานการศึกษา. (๒๕๕๘ ก.). **รายงานการวิจัย การใช้หลักสูตรการศึกษาขั้นพื้นฐาน  
ตามทัศนะของผู้สอน.** กรุงเทพฯ: โรงพิมพ์องค์การรับส่งสินค้าและพัสดุภัณฑ์

สำนักวิชาการและมาตรฐานการศึกษา. (๒๕๕๘ ข.). **รายงานการวิจัยโครงการวิจัยเชิงทดลอง  
กระบวนการสร้างหลักสูตรสถานศึกษาแบบอิงมาตรฐาน.** กรุงเทพฯ: โรงพิมพ์องค์การรับส่งสินค้า  
และพัสดุภัณฑ์ (ร.ส.พ.).

สุวิมล ว่องวาณิช และ นางลักษณ วัชรชัย. (๒๕๕๗). **การประเมินผลการปฏิรูปการเรียนรู้  
ตามพระราชบัญญัติการศึกษาแห่งชาติ พ.ศ. ๒๕๔๒ พหุกรณีศึกษา.** เอกสารการ  
ประชุมทางวิชาการการวิจัยเกี่ยวกับการปฏิรูปการเรียนรู้ โดยสำนักงานเลขาธิการสภา  
การศึกษา กระทรวงศึกษาธิการ วันที่ ๑๙- ๒๐ กรกฎาคม ๒๕๕๗.

