【第 3 編資産運用 5-10】板情報の読み方と更新の仕組み

～「買い」と「売り」の圧力を比較する

SBI証券 Web ページより（2020年7月21日時点）

SBI証券「株アプリ」より（2020年7月21日時点）

楽天証券「iSPEED」より（2020年7月21日時点）

(1)板（板情報）は注文の「待ち状況」を表している

売気配株数	気配値（円）	買気配株数
100	2,000	
	1,800	100

①気配値（けいはいね）：希望価格
②売気配株数：売りたい人の待ち行列
③買気配株数：買いたい人の待ち行列
④OVER：超
⑤UNDER：未満

売気配株数	気配値（円）	買気配株数
4,500	OVER	
1,400	3,450	
1,600	3,400	
900	3,350	
1,100	3,300	
	3,250	300
	3,200	400
	3,150	100
	3,100	500
	3,050	800
	UNDER	2,900

注文が約定すると板はどう更新されるのか？

売りたい
投資家たち

売気配株数	気配値（円）	買気配株数
4,500	OVER	
1,400	3,450	
1,600	3,400	
900	3,350	
1,100	3,300	
	3,250	300
	3,200	400
	3,150	100
	3,100	500
	3,050	800
	UNDER	2,900

3,250円で
100株買いたい

買いたい
投資家たち

売りたい
投資家たち

売気配株数	気配値（円）	買気配株数
4,500	OVER	
1,400	3,450	
1,600	3,400	
900	3,350	
1,100	3,300	
	3,250	300
	3,200	400
	3,150	100
	3,100	500
	3,050	800
	UNDER	2,900

3,300円で
200株買いたい

買いたい
投資家たち

売気配株数	気配値（円）	買気配株数
36,000	OVER	
7,500	2,004	
6,000	2,003	
4,500	2,002	
5,000	2,001	
	2,000	4,700
	1,999	5,500
	1,998	5,000
	1,997	8,000
	1,996	9,300
	UNDER	29,500

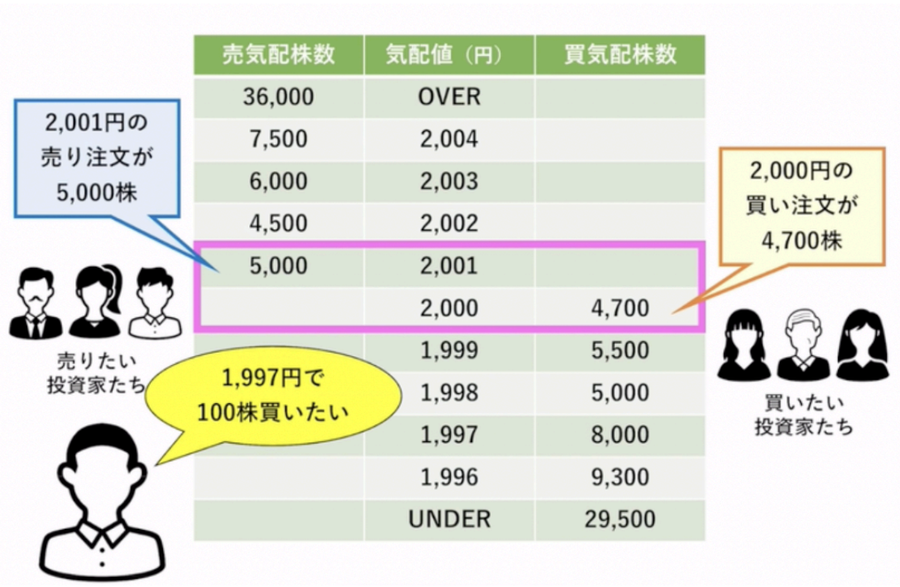

売気配株数	気配値（円）	買気配株数
36,000	OVER	
7,500	2,004	
6,000	2,003	
4,500	2,002	
5,000	2,001	
	2,000	4,700
	1,999	5,500
	1,998	5,000
	1,997	8,000
	1,996	9,300
	UNDER	29,500

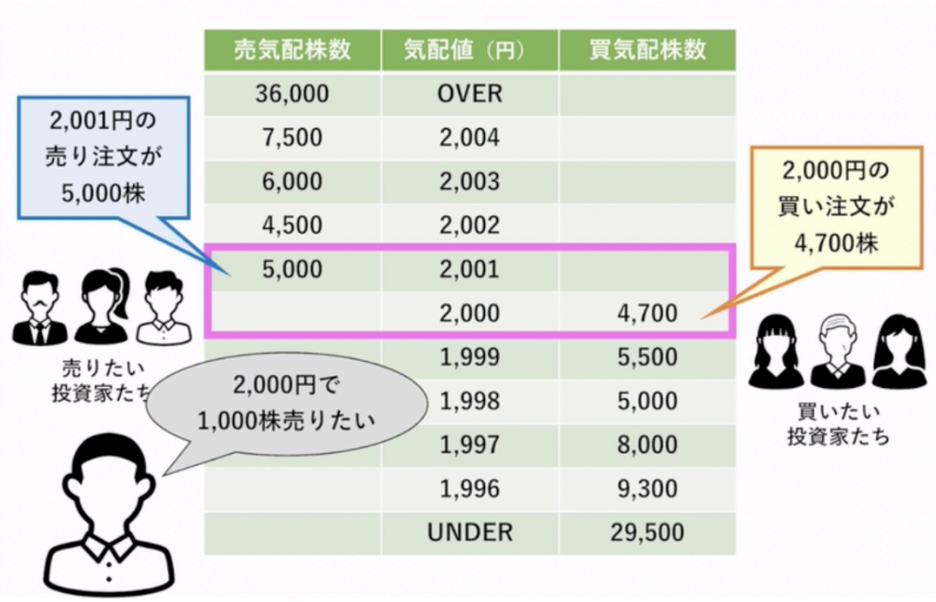

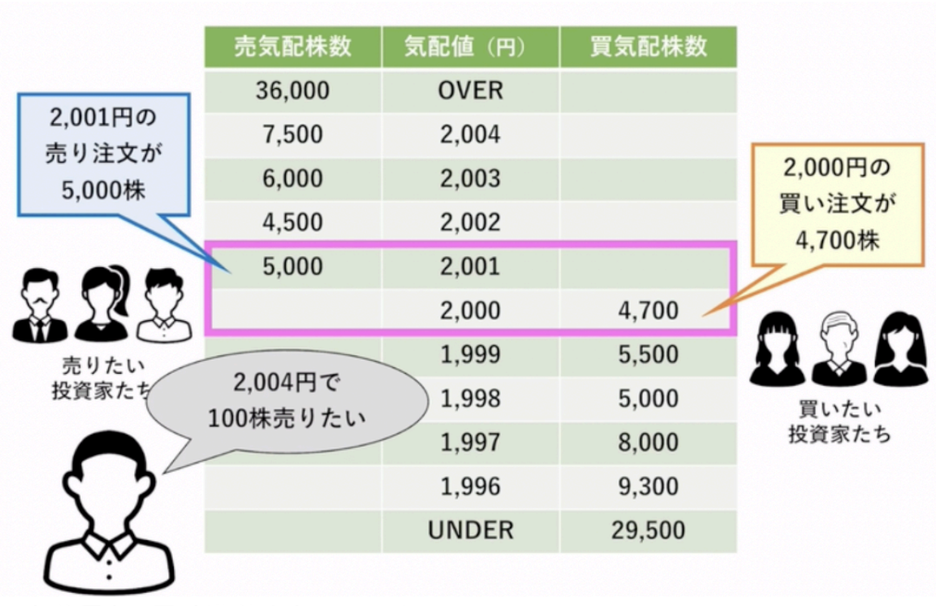

(2)価格優先の原則（指値注文のケース）