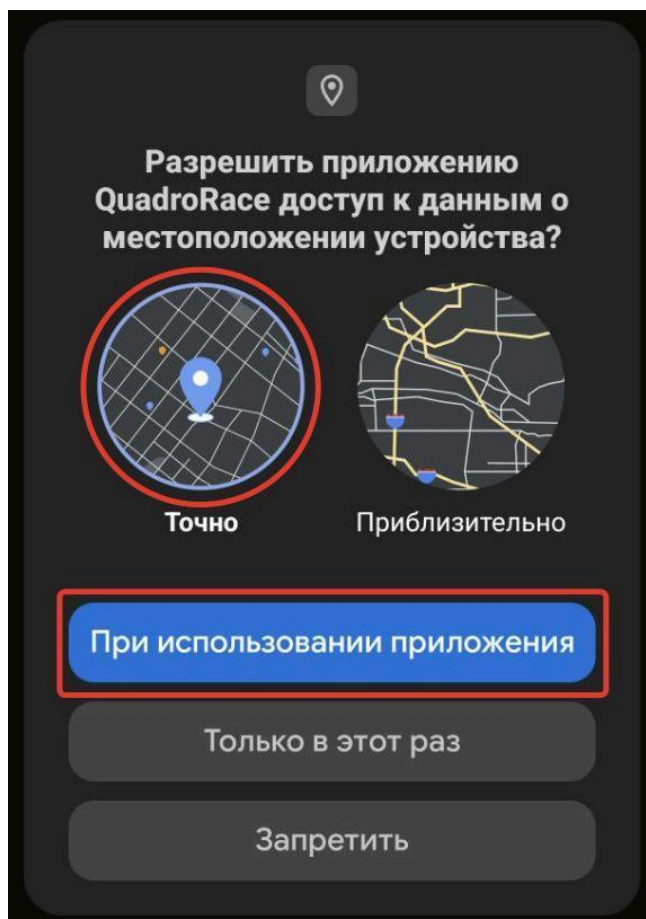


Инструкция

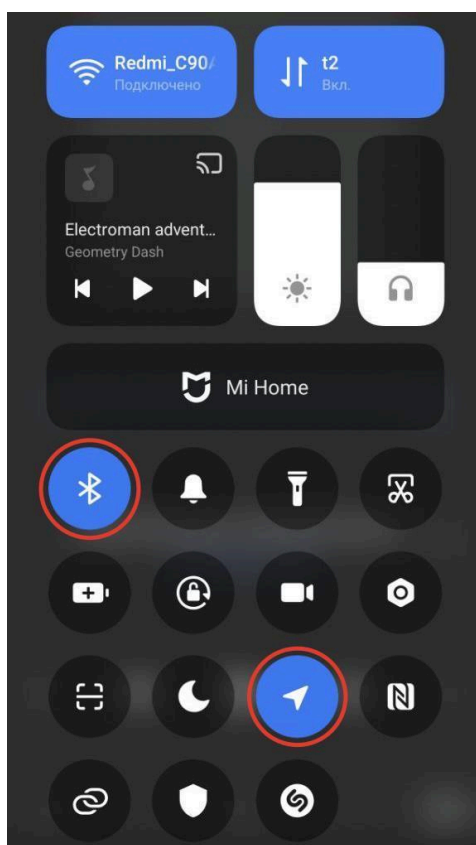
При первом запуске понадобится предоставить разрешения на доступ к местоположению. Если запрос не поступил автоматически, предоставить разрешения необходимо вручную.

Важно: на android 14+ для работы приложения нужно предоставить доступ к точному местоположению

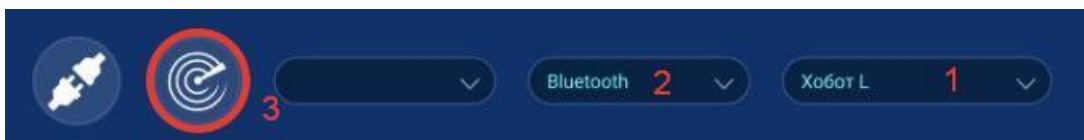


Поиск устройства

Для работы приложения включить Bluetooth, на некоторых смартфонах также понадобится активировать определение местоположения для поиска устройств



Далее необходимо выбрать модель Хобот L, способ связи Bluetooth и нажать на кнопку “Сканировать”.



Через несколько секунд в пустом окне появится список доступных устройств, выбираем нужное и нажимаем кнопку “Подключиться”. Ждём окончания соединения, после чего можно приступить к работе.