

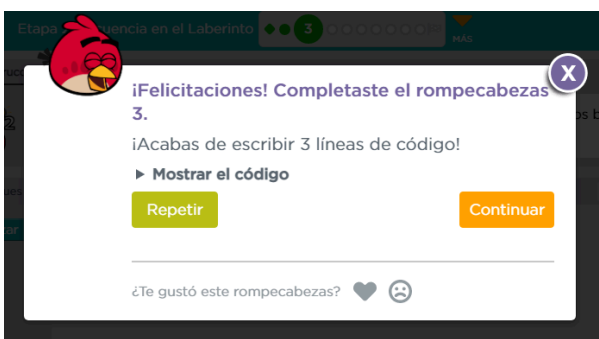
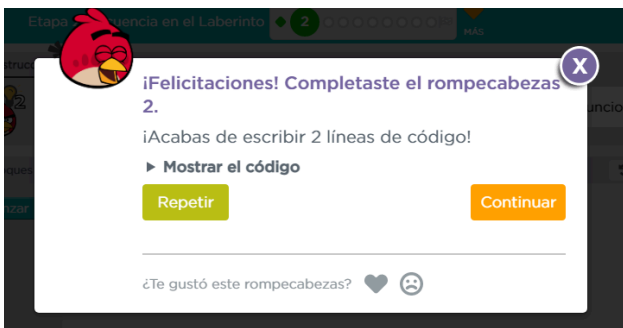
ETAPAS 2 Y 4 CODE



Juan Pablo Carrera Vasquez

UMG Escuintla

Etapa 2



Etapa 5. Evacuación en el Laberinto

5

¡Felicitaciones! Completaste el rompecabezas 5.

¡Acabas de escribir 5 líneas de código!

► **Mostrar el código**

Repetir Continuar

¿Te gustó este rompecabezas? ❤️ 😞

Etapa 6. Evacuación en el Laberinto

6

¡Felicitaciones! Completaste el rompecabezas 6.

¡Acabas de escribir 5 líneas de código!

► **Mostrar el código**

Repetir Continuar

¿Te gustó este rompecabezas? ❤️ 😞

Etapa 7. Evacuación en el Laberinto

7

¡Felicitaciones! Completaste el rompecabezas 7.

¡Acabas de escribir 9 líneas de código!

► **Mostrar el código**

Repetir Continuar

¿Te gustó este rompecabezas? ❤️ 😞

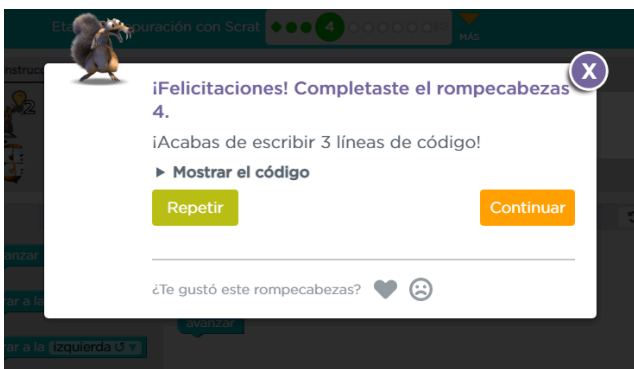
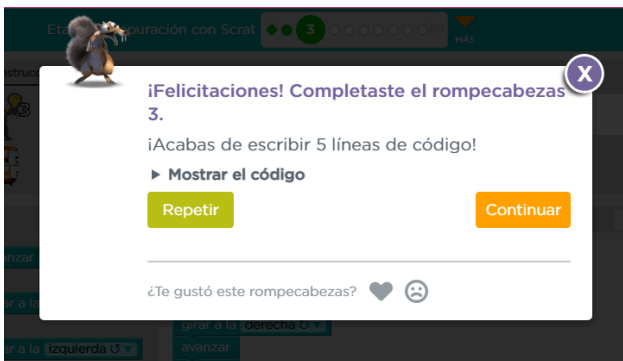
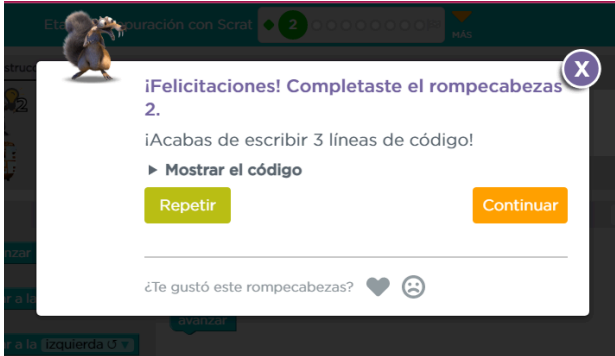
¡Desafío completado!
¡Acabas de escribir 12 líneas de código!
► Mostrar el código
Vuelve a intentarlo Continuar
¿Te gustó este rompecabezas? ❤️ 😞

¡Felicitaciones! Completaste el rompecabezas 9.
¡Acabas de escribir 11 líneas de código!
► Mostrar el código
Repetir Continuar
¿Te gustó este rompecabezas? ❤️ 😞

¡Felicitaciones! Has completado la etapa final.
¡Acabas de escribir 6 líneas de código!
► Mostrar el código
Repetir Terminar
¿Te gustó este rompecabezas? ❤️ 😞

¡Has completado la lección 2!

Etapas 4



Etapa de preparación con Scratch 5

¡Felicitaciones! Completaste el rompecabezas 5.

¡Acabas de escribir 5 líneas de código!

► **Mostrar el código**

Repetir Continuar

¿Te gustó este rompecabezas?

Etapa de preparación con Scratch 6

¡Felicitaciones! Completaste el rompecabezas 6.

¡Acabas de escribir 8 líneas de código!

► **Mostrar el código**

Repetir Continuar

¿Te gustó este rompecabezas?

Etapa de preparación con Scratch 7

¡Felicitaciones! Completaste el rompecabezas 7.

¡Acabas de escribir 8 líneas de código!

► **Mostrar el código**

Repetir Continuar

¿Te gustó este rompecabezas?

Desafío para este nivel res... radiencia y eliminando bloques.

¡desafío completado!

¡Acabas de escribir 8 líneas de código!

► Mostrar el código

Vuelve a intentarlo Continuar

¿Te gustó este rompecabezas? ❤️ 😞

Depuración con Scrat

Instruc... Fijate e...

Incorrecto. Dará unos pasos de más, porque Scrat giró en la dirección equivocada.

Revisar el código Continuar

Depuración con Scrat

Instruc... Fijate e...

¡Felicitaciones! Has completado la etapa final.

¡Acabas de escribir 5 líneas de código!

► Mostrar el código

Repetir Terminar

¿Te gustó este rompecabezas? ❤️ 😞

Etapa 4: Depuración con Scrat

¡Has completado la lección 4!

AUTOEVALUACIÓN Escala de Likert para evaluar el trabajo de la semana

Instrucciones: Coloque una "X" en la casilla que, de acuerdo con su criterio, corresponde al trabajo realizado por usted.

No.	Trabajo Semanal	Excelente	Muy bueno	Bueno	Regular	Necesita mejorar
1.	Revisión de las instrucciones	X				
2.	Revisión de los tutoriales	X				
3.	Avance de la etapa o lección 2	X				
4.	Avance de la etapa o lección 4	X				
5.	Fue responsable con el trabajo asignado	X				

Preguntas de reflexión

1. ¿Cómo me sentí avanzando en estas dos primeras etapas o lecciones?

Me sentí bastante interesado puesto a que descubrí otro método de programación por bloques en los cuales aprendí y me divertí resolviendo cada programa

2. ¿Explique, qué etapa fue más difícil y por qué?

La etapa 4 pues no se si fui yo o el programa jugaba con las direcciones ya que en algunos programas las cambia y pues me desorientaba un poco.