Приложение 1

Сводная таблица по тестирование обучающихся на знание правил дорожного движения

№	Образовательная организация	Возрастная категория (дошк., дети с ОВЗ)	Общее число обучающихся данной категории (дошк.- чел, дети с ОВЗ - чел)	Количество детей, принявших участие в тестировании	Процент усвоения качества знаний ПДД (по шкале) (дошк.- чел. _%, дети с ОВЗ-чел_%)
		Итого:	дошк.- чел, дети с ОВЗ - чел	дошк.- чел, дети с ОВЗ - чел	дошк.- _чел.-100%, _чел.-75%, _чел.-50%, _чел.-менее 50% дети с ОВЗ – чел. _ 100%; __ чел. 75%; - чел. 50%; чел. менее 50%

- полное усвоение - 100% правильных ответов
- высокий уровень усвоения знаний - 75% правильных ответов
- средний уровень усвоения знаний - 50 % правильных ответов
- низкий уровень усвоения знаний -менее 50 % правильных ответов

Приложение 2

Примерный перечень вопросов по ПДД для дошкольников

старшей и подготовительной групп

1. Закрась кружок зеленым цветом, где находится воздушный транспорт, красным цветом – наземный, синим цветом – водный.

2. Раскрась оба светофора в правильной последовательности.

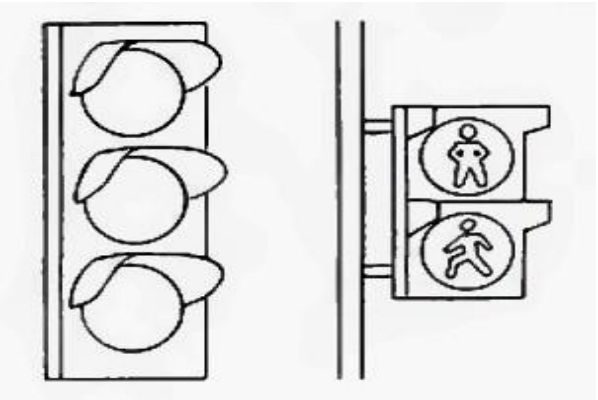

3. Проезжая часть дороги предназначена для:



1. пешеходов
2. пассажиров
3. автомобилей

4. Найди знак «Пешеходный переход» и раскрась его правильно.

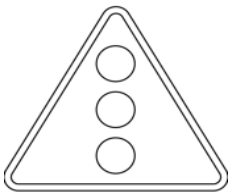

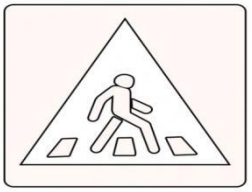

5. На каких картинках пешеходы нарушают Правила дорожного движения?

Закрась там кружком в правом нижнем углу красным цветом.

6. Соедини дорожный знак и его название.

Движение пешеходов запрещено

Пешеходная дорожка

Надземный пешеходный переход

Место остановки автобуса и (или) троллейбуса

Приложение 3

Примерные вопросы для детей с ОВЗ по правилам дорожного движения

(данные вопросы могут корректироваться в связи со спецификой работы образовательной организации)

1. На какой сигнал пешеходного светофора надо переходить проезжую часть?

а) красный;

б) зелёный.

2. Переходить дорогу следует:

а) бегом, не задерживаясь;

б) спокойно, под прямым углом к краю проезжей части.

3. Можно ли переходить улицу на красный свет, если не видно машин:

а) да, ведь опасности нет;

б) нет, опасность может возникнуть в любую минуту.

4. Переходя дорогу:

а) смотри только прямо;

б) предварительно посмотри в обе стороны – сначала направо, потом налево;

в) предварительно посмотри в обе стороны – сначала налево, потом направо, убедившись в безопасности, переходи дорогу.

5. В ожидании перехода необходимо находиться:

а) у края дороги;
б) подальше от края дороги;
в) на остановке.

6. Ожидать общественный транспорт надо:
а) на посадочных площадках, если таковые имеются;
б) на тротуаре;
в) на обочине.

7. Пешеходы должны двигаться по тротуарам…
а) придерживаясь левой стороны;
б) посередине;
в) придерживаясь правой стороны, а где их нет – по обочине.

8. В каком возрасте разрешается выезжать на велосипеде на дорогу общественного пользования:
а) не моложе 12 лет;
б) в любом;
в) не моложе 16 лет.

9. Можно ли ездить на велосипеде по тротуарам или пешеходным дорожкам?
а) запрещено;
б) да;
в) можно ехать везде, где нет машин.

10. С какого возраста разрешено сидеть рядом с водителем?
а) в любом возрасте;
б) после 12 лет;
в) после 10 лет.

11.Как можно обезопасить себя в тёмное время суток?
а) ношение светлой одежды;
в) ношение световозвращающих приспособлений.