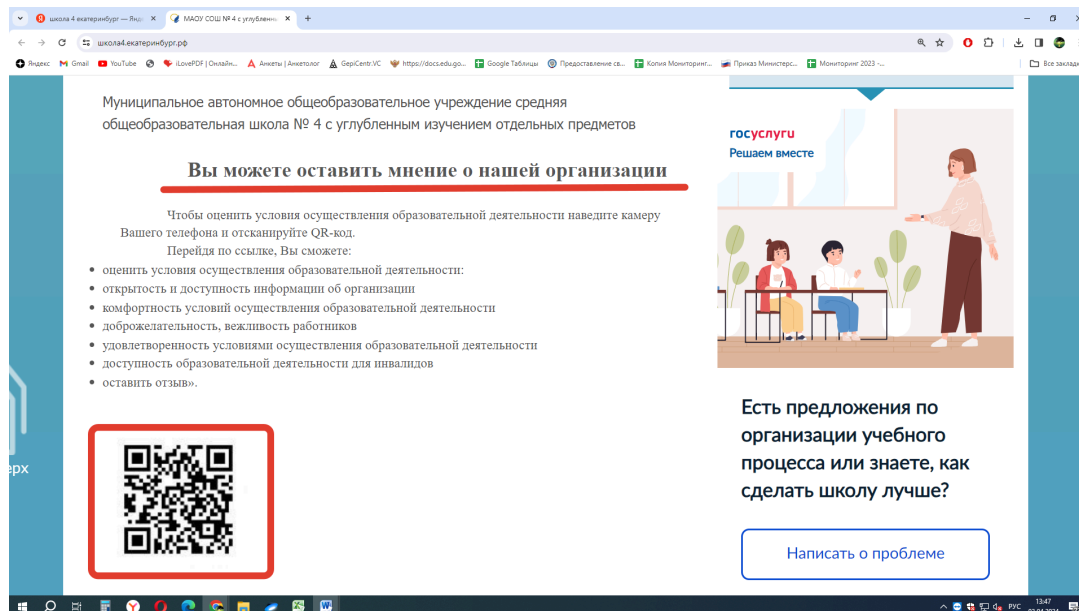


Инструкция для граждан по переходу на сайт bus.gov.ru и прохождения анкетирования

1. Проходим на официальный сайт образовательной организации (далее – ОО), которую хотим оценить.
2. На главной странице сайта размещен QR-код



3. Для перехода на сайт **bus.gov.ru** необходимо привести камеру Вашего телефона и отсканировать QR-код. После у вас появится ссылка для перехода на сайт. Нажимаем на нее.



4. Дожидаемся загрузки сайта (30-50 секунд), попадаем на сайт оценки выбранной нами организации. Выбираем вариант «Оценить на сайте», после чего появится переход на Госуслуги. Авторизуемся на сайте Госуслуги, предоставляем

необходимые разрешения. После авторизации на bus.gov.ru через сайт Госуслуги нас вернет на страницу оценки выбранной организации.

5. Далее нам открывается окно с возможностью оценки организации. Нужно выбрать один из предложенных вариантов:

- «Я соглашаюсь на обработку персональных данных»: в этом случае будут видны ваши ФИО и иные личные данные.
- «Пройти опрос анонимно»: ФИО и личные данные отображаться не будут.

14:11

ПРЕДМЕТОВ

Уважаемая Елена,
пожалуйста, оцените условия оказания услуг по 5-ти балльной шкале.

По окончании оценки Вы также можете пройти опрос о качестве условий оказания услуг данной организацией.

Соглашаясь, Вы предоставляете согласие на обработку Ваших персональных данных
Официальным сайтом ГМУ.

Вы можете пройти опрос анонимно.
Ваши фамилию, имя, отчество, контактный телефон указывать необязательно.

☒ Я соглашаюсь на обработку персональных данных
☐ Пройти опрос анонимно

Начать оценку Позже

6. После выбора варианта ответа нажимаем «Начать оценку»

13:58

Официальный сайт
для размещения информации
о государственных
(муниципальных) учреждениях

Оценка организации

**«МУНИЦИПАЛЬНОЕ АВТОНОМНОЕ
ОБЩЕОБРАЗОВАТЕЛЬНОЕ
УЧРЕЖДЕНИЕ СРЕДНЯЯ
ОБЩЕОБРАЗОВАТЕЛЬНАЯ ШКОЛА № 4
С УГЛУБЛЕННЫМ ИЗУЧЕНИЕМ
ОТДЕЛЬНЫХ ПРЕДМЕТОВ»**

Оцените условия оказания услуг
по 5-ти балльной шкале и пройдите
опрос по работе организации

Оценить в приложении
Оценить на сайте

Для оценки организации и прохождения опроса
необходимо быть зарегистрированным на
портале Госуслуги

14:00

госуслуги

Предоставление прав
доступа

Официальный сайт ГИС ГМУ
запрашивает следующие права:

- Просмотр даты вашего рождения
- Просмотр вашего пола
- Проведение входа в систему
- Просмотр вашей фамилии, имени и отчества
- Просмотр вашего ИНН
- Просмотр вашего адреса электронной почты
- Просмотр номера вашего мобильного телефона
- Просмотр вашего СНИЛС

Предоставить
Отказать

14:11

ПРЕДМЕТОВ

Уважаемая Елена,
пожалуйста, оцените условия оказания услуг по 5-ти балльной шкале.

По окончании оценки Вы также можете пройти опрос о качестве условий оказания услуг данной организацией.

Соглашаясь, Вы предоставляете согласие на обработку Ваших персональных данных
Официальным сайтом ГМУ.

Вы можете пройти опрос анонимно.
Ваши фамилию, имя, отчество, контактный телефон указывать необязательно.

☒ Я соглашаюсь на обработку персональных данных
☐ Пройти опрос анонимно

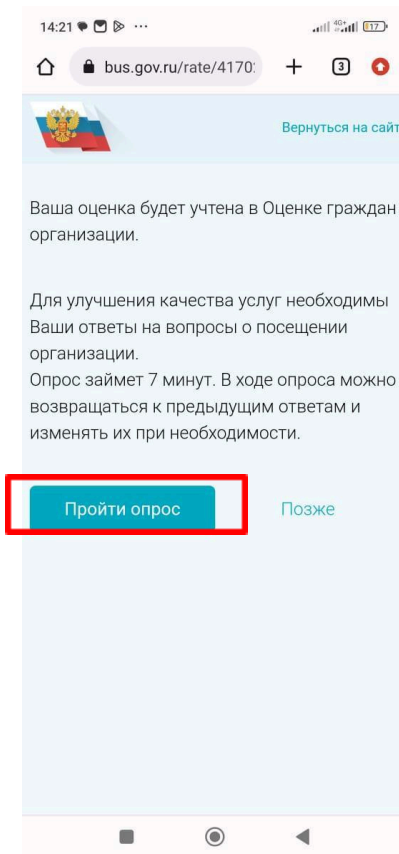
Начать оценку Позже

7. Первым шагом нам предлагается оценить организацию по пятибалльной системе. Выбираем количество звезд, которое хотим присвоить организации. По завершении оценки нажимаем кнопку «Продолжить».

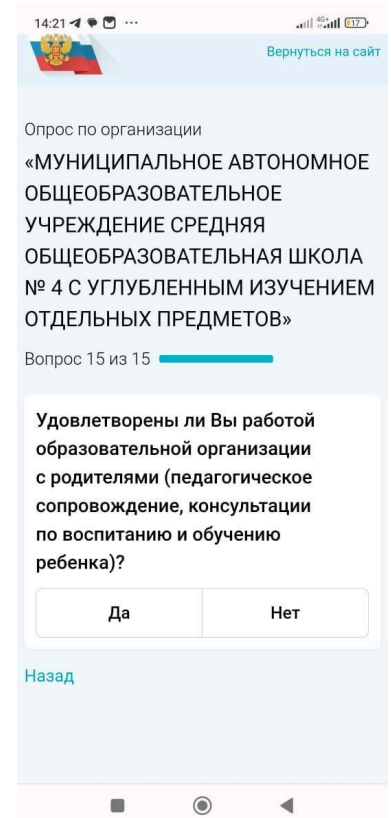
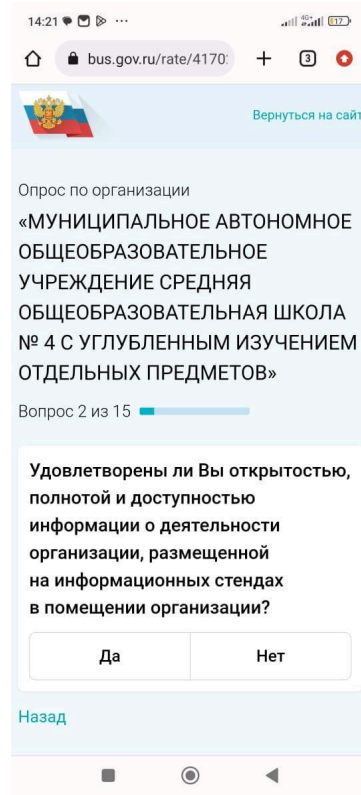
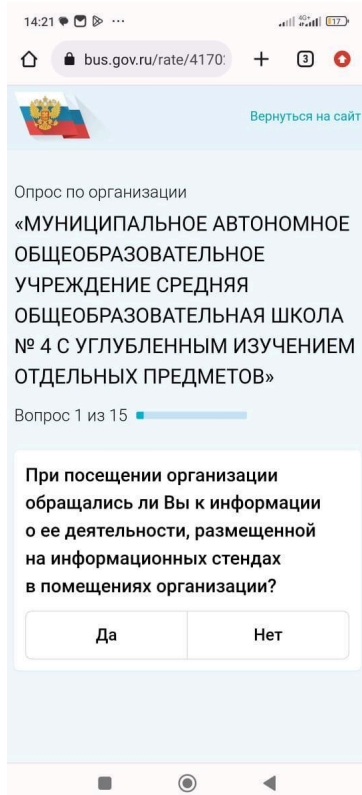
The screenshots show the following steps in the rating process:

- Step 1:** The user is presented with the organization's name: «МУНИЦИПАЛЬНОЕ АВТОНОМНОЕ ОБЩЕОБРАЗОВАТЕЛЬНОЕ УЧРЕЖДЕНИЕ СРЕДНЯЯ ОБЩЕОБРАЗОВАТЕЛЬНАЯ ШКОЛА № 4 С УГЛУБЛЕННЫМ ИЗУЧЕНИЕМ ОТДЕЛЬНЫХ ПРЕДМЕТОВ». A red box highlights the instruction: «Ниже выберите количество звезд для каждого критерия оценки. Для максимальной оценки установите 5 звезд.»
- Step 2:** The user evaluates the criterion «Открытость и доступность информации». A red box highlights the selection of 5 stars, with the word «Отлично» (Excellent) displayed below.
- Step 3:** The user evaluates the criterion «Удовлетворенность условиями оказания услуг». A red box highlights the final «Продолжить» (Continue) button at the bottom of the screen.

8. Вам станет доступен переход на страницу с опросом. Нажимаем кнопку «Пройти опрос» и переходим на страницу с опросом.



9. Выбираем необходимые варианты ответа на предложенные вопросы. Всего будет 15 вопросов.



10. По завершении опроса вам будет предложена возможность оставить отзыв об организации образования. При необходимости можете нажать на кнопку «Оставить отзыв» и указать ваши пожелания.

14:21

4G+ 17%



[Вернуться на сайт](#)

Благодарим Вас за участие в опросе!

Ваши ответы будут учтены при формировании планов по улучшению работы организации.

Просмотреть ответы на опрос Вы можете в вашем [Личном кабинете](#).

При желании Вы можете оставить публичный отзыв об организации с комментарием и фотографиями.

[Оставить отзыв](#)

[Позже](#)