



**Diálogos sobre
Planejamento e Gestão Urbana**
14-16/set de 2026

VI seminário
Cidades, Territórios e Direitos

TÍTULO (TIMES NEW ROMAN MAIÚSCULA TAM. 16):
SUBTÍTULO (TIMES NEW ROMAN MAIÚSCULA TAM.14)

Fulano de Tal (1); Autor (2); Autor (3).

1. Doutor em arquitetura e urbanismo, professor titular na Universidade Federal de Viçosa, fulano@gmail.com
2. Titulação/Formação, Afiliação/instituição, e-mail
3. Titulação/Formação, Afiliação/instituição, e-mail

Resumo

O resumo deverá ser escrito em fonte Times New Roman tamanho 12 (doze), espaçamento 1,5. Texto justificado em parágrafo único, contendo até 300 palavras. Não deverá ser o mesmo resumo submetido anteriormente na plataforma Even3. Não deverá conter imagens, referências bibliográficas, citações diretas ou notas de rodapé.

Palavras-chave: Palavra-chave 1; Palavra-chave 2; Palavra-chave 3.

Mínimo de 3 e máximo de 5 palavras-chave, iniciando a palavra com letra maiúscula e separando-as entre si com ponto-vírgula conforme o modelo. Fonte Times New Roman tamanho 12 (doze).

Introdução (Times New Roman tam 14)

Iniciar a introdução na página seguinte. O corpo do texto será escrito em fonte Times New Roman tamanho 12 (doze), espaçamento 1,5. Não há necessidade de numerar as seções. Manter texto justificado conforme este template, contendo no mínimo 8 e no máximo 10 páginas, excluindo-se as referências bibliográficas. Poderá conter imagens e tabelas conforme os modelos abaixo, atendendo-se ao número máximo de páginas e o PDF final não poderá exceder 5MB. Estrutura do texto deverá seguir os seguintes itens obrigatórios, podendo-se acrescentar novas seções assim como subtítulos de seções, para melhorar a legibilidade do trabalho:

- Introdução;
- Metodologia;
- Resultados e discussão;
- Considerações finais ou Conclusões;
- Referências.

Subtítulos de seções

Os subtítulos devem ser destacados com fontes em itálico, mantendo alinhamento à esquerda, fonte Times New Roman tamanho 12 Itálico, com espaço antes do subtítulo.

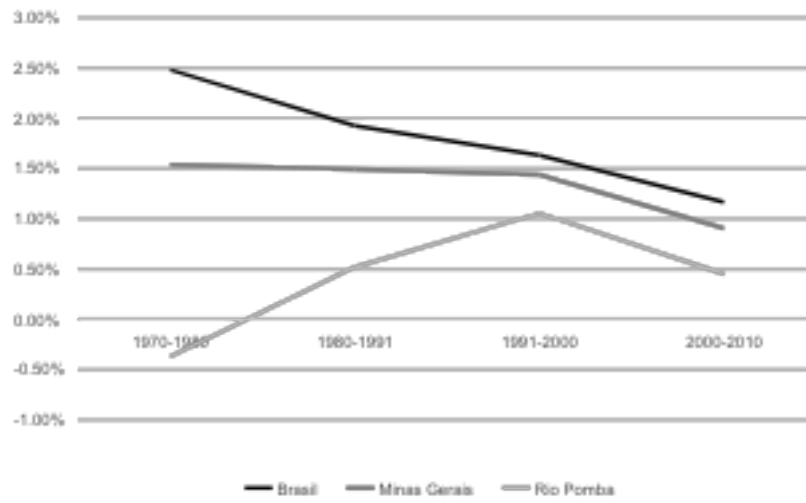
Metodologia

Apresentar de forma clara e concisa a metodologia adotada para realização do estudo. Se for o caso, indicar uso e aplicação de IA em cada etapa metodológica.

Resultados e discussão

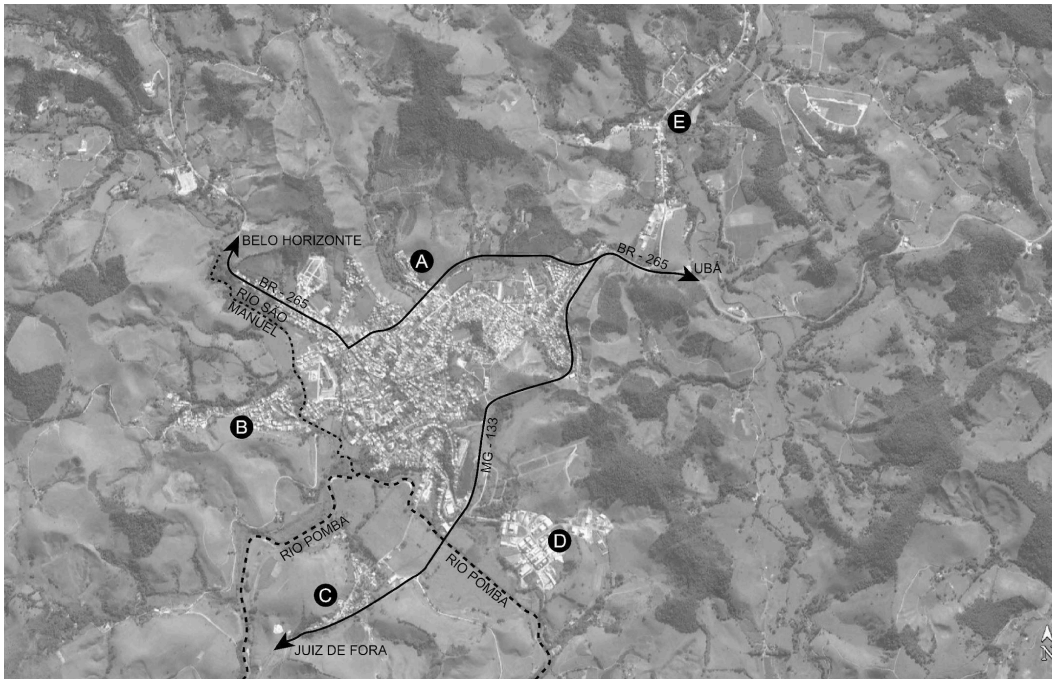
Para inserção de figuras, tabelas e quadros, seguir o formato dos seguintes exemplos:

Figura 1 – Taxa geométrica de crescimento populacional total (%)




Fonte: IBGE, 2010. Elaborado pelos autores.

Figura 2 – Malha urbana de Rio Pomba



Fonte: Google Earth, 2017.

Figura 3 – Fotos sequenciais do centro da cidade do Rio de Janeiro



Fonte: Stephan, 2026.

Tabela 1 – Período de Instalação das Indústrias de Confeção na Mesorregião do Sudoeste do Paraná

Período	Nº de Indústrias	%
1975 – 1979	2	8
1980 – 1989	6	23
1990 – 1999	15	58
2000 - 2002	3	11
Total	26	100

Fonte: Migliorini, 2009.

Quadro 1. Cambira (PR). “O que falta na sua cidade?”

Município	Expressões citadas
Cambira (PR)	Emprego – 50% Hospital e assistência de saúde – 38,7% Asfalto e Lazer – 33,4% Segurança – 28% Moradia e Infraestrutura – 18,7% Universidade/Educação – 8% Não sabem ou não opinaram – 13,4%

Fonte: Fernandes, 2009.

Considerações finais ou Conclusão

Apresentar principais resultados e contribuições do artigo, indicando limitações e possíveis desdobramentos futuros da pesquisa.

Referências

Referências de acordo com ABNT, apenas de obras citadas no artigo.

Agradecimentos *tópico não obrigatório

Agradecimentos às fontes de financiamento e aos demais apoiadores da realização da pesquisa.

Lembre-se:

Os títulos das seções devem ser escritos em Times New Roman, 14 (quatorze), espaçamento entre linhas 1,5 e espaçamento entre parágrafos 12pt antes e 6pt depois. Títulos primários em negrito e títulos secundários apenas em itálico. As legendas e fontes de figuras, tabelas e quadros, assim como o rodapé, devem ser escritas em Times New Roman regular, tamanho 10 (dez). O restante do texto deverá ser escrito em Times New Roman, 12 (doze), espaçamento entre linhas 1,5 e espaçamento entre parágrafos 0pt antes e 6pt depois.

Todas as margens (superior, inferior, esquerda e direita) deverão ter 3 cm e todas as páginas do documento devem conter o cabeçalho de identificação do evento, conforme este Modelo de Trabalho Completo. Todo o artigo deve seguir o alinhamento justificado (exceto tabelas, quadros e figuras, que são centralizados), com recuos direito e esquerdo iguais a zero.

Os tópicos de introdução, metodologia, resultado e discussão, considerações finais e referências são **obrigatórios**. A inserção de demais tópicos é opcional, a depender da preferência dos autores.

O artigo completo deverá possuir entre **8 e 10 páginas**, de acordo com o Modelo de Trabalho Completo, excluindo-se da contagem apenas as referências. Poderão ser incluídos figuras, gráficos e ilustrações, desde que o tamanho do arquivo não ultrapasse 5 MB.