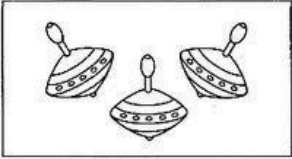



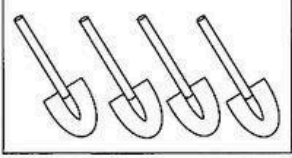
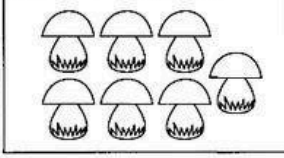
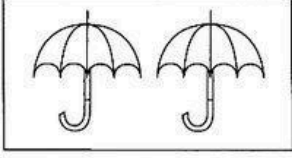
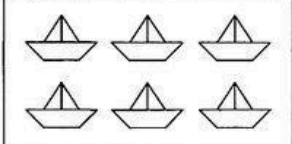



## Для Вас, родители!

### Тема недели: «Урожай. Сад, огород. Откуда хлеб пришел».

1. Побеседуйте с детьми о том, где растут овощи, фрукты, ягоды, злаковые культуры (пшеница, овес, рожь). Как можно использовать овощи, фрукты, ягоды. Какие виды работ выполняются осенью в саду, огороде, в поле.
2. По возможности привлекайте детей к посильному труду в саду, огороде.
3. Повторите названия осенних месяцев, порядок их следования.
4. Тренируйтесь в счете предметов, расположенных в ряд, показывая пальцем на каждый или на основе зрительного восприятия.
5. Повторите прямой и обратный счет в пределах 10.
6. Тренируйтесь в рисовании прямых вертикальных и горизонтальных линий на нелинованной бумаге, соблюдая одинаковое расстояние между линиями.
7. Просмотрите презентацию по теме на блоге.
8. Поиграйте вместе с детьми: «Овощи-фрукты», «Что где растет» - ссылки на блоге

Соедини нужную цифру с соответствующей картинкой.

	1	
	2	
	3	
	4	
	5	
	6	
	7	
	8	
	9	
	10	

<http://www.liveinternet.ru/users/maknika/>

Посмотри на рисунки и скажи, что делают из  
пшеницы, ржи, гречихи, подсолнуха.



Что было сначала, а что — потом?  
Пронумеруй картинки правильно.

