



## Урок 17. Вставка в документ художественного текста и рисунков

Задачи урока: Содействовать формированию умений работы с текстовыми документами: вставки художественного текста и готового рисунка из коллекции; использовать операции над рисунком: изменением размеров с помощью мыши, перемещение картинку.




Создавать условия для воспитания интерес к самостоятельной работе, творчеству.



Способствовать развитию самостоятельности, сосредоточенности, аккуратности.

Требования к знаниям и умениям: **учащиеся должны уметь**

**Учащиеся должны уметь:** использовать возможности текстового редактора для работы с документами: вставлять в текст художественный текст и готовый рисунок; изменять размеры и перемещать картинку.

### ТЕХНОЛОГИЧЕСКАЯ КАРТА УРОКА

Этап урока	Вре- мя	Теория	Практика
1. Организацион-ный момент.	1	Вход в урок. Создание условий для положительной мотивации учащихся. Входная рефлексия.	
2. Проверка домашнего задания	2-8	Загрузка сервера тестирования: <a href="#">MyTestServer</a>	
		Раздать файл:  Т 16.mtf (вопросов-, время-мин.)	
		 § (?), стр.	
		Загрузка сетевой программы: <a href="#">NetOp School</a>	
3. Изучение нового материала	9-15	Вопросы:	
4. Закрепление знаний	16-2	 § (?), стр.	 ПР 17 №1 <sup>0</sup> ,2 <sup>0</sup>
	5		
5. Контроль знаний	26-4	 ПР 17 №3-5	
	2	Загрузка сервера тестирования: <a href="#">MyTestServer</a>	

		Раздать файл:  Т 17.mtf (вопросов-, время-мин.)
		 К 17
6. Итог урока	43-4 5	Подведение итогов урока. Выставление оценок в журнал и дневники. Ответы на вопросы.
7. Рефлексия		
8. Домашнее задание		§ 9, 10. Завершение урока.

### Задание 11.

УЧЕБНО- ВОСПИТАТЕЛЬНЫЙ КОМПЛЕКС  
№ 123 ЮЖНОГО ОКРУГА г. МОСКВЫ

И. О. ФАМИЛИЯ

МОИ ГОДА

МОЕ БОГАТСТВО



АВТОБИОГРАФИЯ

Москва  
1997

[КРОССВОРДЫ\8\\_11 вставка объектов.crw](#)

**По горизонтали:**

- 1. Команды для исправления текстового документа находятся в разделе меню...**
- 4. Параметр символа**
- 7. Список команд, которые можно выполнить.**
- 9. Минимальный объект текстового документа.**
- 11. Объект, параметрами которого являются границы и выравнивание. 14. Одна из функций текстового процессора.**

15. Место для временного хранения частей документов.
16. Обрамленная часть экрана монитора, в которой отображается документ.
17. Поименованный объект Windows, предназначенный для объединения файлов в группы по какому-либо параметру.

По вертикали:

1. Действие, выполняемое над частями текста.
2. Последовательность строк, которые сгруппированы для смыслового выделения содержания.
3. Название программы или документа, размещаемое в верхней части экрана.
5. Поименованная область на диске для хранения информации
6. Последовательность слов, построенных по правилам языка
8. Одно из основных действий над текстовым документом
9. У какого объекта параметром являются колонтитулы
10. Тип шрифта
12. Объект, созданный в приложении
13. Один из внедрённых объектов

