

# PELAJARAN 1

الدَّرْسُ الْأَوَّلُ  
مَبَاتَلِكِ الْأَلَاَتِ



أولاً

## Alat Tulis



Standar Kompetensi dan Kompetensi Dasar



1. Mengenal nama-nama alat tulis dalam bahasa arab dengan isim isyarah dekat dan jauh jenis muzakkar
  - 1.1 Mendengar kosa kata bahasa Arab tentang alat tulis dengan isim isyarah dekat dan jauh jenis muzakkar
  - 1.2 Menyebutkan kosa kata bahasa Arab tentang alat tulis dengan isim isyarah dekat dan jauh jenis muzakkar
  - 1.3 Membaca kosa kata bahasa Arab tentang alat tulis dengan isim isyarah dekat dan jauh jenis muzakkar
  - 1.4 Menulis kosa kata bahasa Arab tentang alat tulis dengan isim isyarah dekat dan jauh jenis muzakkar

أَذَى ام؟

رَيْشٍ أَبْطِ كِلْذ

كِلْذ ام؟

مَلَقْ اذَى

أَذَى ام بُّ أَتِكْ كِلْذ

dewirn4

latansani

apa =

Ini =

itu =

Bahasa Arab Bahasa Alquran

Gampang dan Menyenangkan



ما هو هذا؟

صاصر لا مثل اذى! اذى ام

A. Pasangkan gambar-gambar berikut dengan namanya!



ما هو هذا؟

كانت تلم اذى

ام  
ما هو  
هذا؟

بِأَتِكَ - ١

ء - مَلَقَ



Bahasa Arab Bahasa Alquran

Gampang dan Menyenangkan

B. Lingkari jawaban yang tepat di antara huruf alif, ba atau jim!



رُيشِ أَبَط

صااصن رُلا مد  
ب



مَلَق - ۱

تَسَلَّمَ - ۱

بِأَتِكَ - ج

رِيَشِ أَبْط - ج

ء- ؟ اذى ام

ب اَتِك -ج

م لَق -ا

ء- ؟ اذى ام

ب اَتِك -ج



٣- اذی ام ؟

٤- اذی ام ؟

٥- اذی ام ؟

Bahasa Arab Bahasa Alquran

Gampang dan Menyenangkan

C. Baca dan artikan kata-kata berikut ini!

Kerjakan seperti pada contoh!

	dibaca	arti
.1.	= .....	= .....
	مَبِ آتَاكَ اَذً	
.2.	= .....	= .....
	مَنْ لَقِيَ اَذً	
.3.	= .....	= .....
	بِ كَلِمِ اَذً	

4. راجرف كلذ = ..... = .....

= .....

6. = ..... = .....

D. Jawablah pertanyaan-pertanyaan berikut ini!

- -

?

د

ا

ب

م

?

ع

٢

١

٣

١-م

٢-

Bahasa Arab Bahasa Alquran

Gampang dan Menyenangkan

?

---

---

---

---

---

---

---


---

---

---

---

---



اَن

ى

Bahasa Arab Bahasa Alquran



Gampang dan Menyenangkan

ام





ان

ام

ی

؟

ام

لَا

؟

ام

ك

٣

'

٤

'

## PELAJARAN 2

## الدَّرْسُ الثَّانِي

لِصَّبْرٍ



مَدِينَة



### Di Dalam Kelas

Standar Kompetensi dan Kompetensi Dasar



2. Mengenal nama-nama benda yang ada di dalam kelas dalam bahasa arab dengan isim isyarah dekat dan jauh jenis muzakkar
  - 2.1 Mendengar kosa kata bahasa Arab tentang benda-benda yang ada di dalam kelas dengan isim isyarah dekat dan jauh jenis muzakkar
  - 2.2 Menyebutkan kosa kata bahasa Arab tentang benda-benda yang ada di dalam kelas dengan isim isyarah dekat dan jauh jenis muzakkar
  - 2.3 Membaca kosa kata bahasa Arab tentang benda-benda yang ada di dalam kelas dengan isim isyarah dekat dan jauh jenis muzakkar
  - 2.4 Menulis kosa kata bahasa Arab tentang benda-benda yang ada di dalam kelas dengan isim isyarah dekat dan jauh jenis muzakkar

؟ كِ لَذَا ام

دِ عَقْ مِ كِ لَذَا

؟ اذى ام

؟ اذى ام

لِصَفِ اذى

بِطَبِّ اذى

طَبِّ اذى

itu =

ام

؟ اذَى ام

اذَى

كَ لَذ

چ ر ذ اذَى

Bahasa Arab Bahasa Alquran

Gampang dan Menyenangkan



A. Pasangkan gambar-gambar berikut dengan namanya!

بیت کرم - ۱



٤ - دِعْفَم

- اِلصَف

- طَّابَّ

- يَسْرِكُ

Bahasa Arab Bahasa Alquran

Gampang dan Menyenangkan

B. Lingkari jawaban yang tepat di antara huruf alif, ba atau jim!

ب

بِتْرِكْ م -

بِتْرِكْ -

م

ا

طَبِّبْ - ا

بِتْرِكْ - ب

بِتْرِكْ م -

بِتْرِكْ -

ب

ف-ا

د-ع-ق-م

ب-ي-ن-م -

ج-

ب

ل-ص-

بِتْ كَمْ -

بِعْ قَمْ

ب

ج

لِ صَف

طَبَّ ا

بِسْمِ اللَّهِ الرَّحْمَنِ الرَّحِيمِ -

ج -

ج

بِسْمِ اللَّهِ الرَّحْمَنِ الرَّحِيمِ

ا -

اَذَى ؟ اَذَى ام - ٣ ...

اَذَى ؟ اَذَى ام ...

اَذَى ؟ اَذَى ام ...

اَذَى ؟ اَذَى ام ...

# - اذی ؟ اذی ام ...

Bahasa Arab Bahasa Alquran

Gampang dan Menyenangkan

C. Baca dan artikan kata-kata berikut ini!

	dibaca	arti
.1.	= .....	= .....
.2.	بِ كَلِمَاتٍ ا	= .....
.3.	اذی ذاع قیام	= .....
.4.	ذاع بمیرك اذ	= .....
.4.	ان صر فی	= .....



.5. = ..... = .....

.6. = ..... = .....

D. Jawablah pertanyaan-pertanyaan berikut ini!

?

٢

١



i

m

l


-

Bahasa Arab Bahasa Alquran

Gampang dan Menyenangkan

اِذَا

؟



Bahasa Arab Bahasa Alquran



؟

ی

اَذْ

اِم

؟

ی

اَذْ

اِمْ

ی

ك

ام

لذ

؟



ام

- ۳

-

-

Bahasa Arab Bahasa Alquran

Gampang dan Menyenangkan



تَوْح



**Sekitar Sekolah**

Standar Kompetensi dan Kompetensi Dasar



3. Mengenal nama-nama benda yang ada di sekitar sekolah dalam bahasa arab dengan isim isyarah dekat dan jauh jenis muzakkar
  - 3.1 Mendengar kosa kata bahasa Arab tentang benda-benda sekitar sekolah dengan isim isyarah dekat dan jauh jenis muzakkar
  - 3.2 Menyebutkan kosa kata bahasa Arab tentang benda-benda sekitar sekolah dengan isim isyarah dekat dan jauh jenis muzakkar
  - 3.3 Membaca kosa kata bahasa Arab tentang benda-benda sekitar sekolah dengan isim isyarah dekat dan jauh jenis muzakkar
  - 3.4 Menulis kosa kata bahasa Arab tentang benda-benda sekitar sekolah dengan isim isyarah dekat dan jauh jenis muzakkar

نُ أَتَسُبُّ اذَى

Smanca-klf

؟ اذَى ام

صاح ذم ا

ذَى

لِصَفِ اَذَى

؟ اَذَى ام

۲۶

؟ اَذَى ام

كِلَا ام

فصقم كِلَا

اَذَى ام

اَضْرَابُ

اَضْرَابُ

اَضْرَابُ

اَضْرَابُ

Bahasa Arab Bahasa Alquran

Gampang dan Menyenangkan



A. Pasangkan gambar-gambar berikut dengan namanya!



مباح ۱ -

۱- لوصف



ان آتسب

ن اوید

Bahasa Arab Bahasa Alquran

Gampang dan Menyenangkan

B. Lingkari jawaban yang tepat di antara huruf alif, ba atau jim!

ل ص

ف - ا



صاح -



ف - ا



ل

ا

ا

ف - ا

نُّ اتِّسُبُ

نُّ اتِّسُبُ

ج-

ج-

أَح - ١

ضاحرم - ١

۱-

ب-

فصقم - ب

لِي صَفَا

نُ اتَّسُبُ

ج

ب

مَ أَحَا - ا

كِلْذَا؟ كِلْذَا ام - ٣ ...

كِلْذَا؟ اذَى ام ...

اذَى؟ كِلْذَا ام ...

اذَى؟ كِلْذَا ام ...

# - كَيْ لَذًا؟ كَيْ لَذًا ام ...

Bahasa Arab Bahasa Alquran

Gampang dan Menyenangkan

C. Baca dan artikan kata-kata berikut ini!

- |     | dibaca         | arti    |
|-----|----------------|---------|
| .1. | = .....        | = ..... |
| .2. | تَّ الْوَيْدَا | = ..... |
| .3. | تَّ الْوَيْدَا | = ..... |
| .4. | تَّ الْوَيْدَا | = ..... |

ضاحرم كاذ

= .....

= .....

.....

.5.

= .....

= .....

.6.

= .....

= .....

D. Jawablah pertanyaan-pertanyaan berikut ini!

.....

?

فصقم اذى

ان صراف

تفرد



3

1

2

4

3



1

1

2

2

١

٢

Bahasa Arab Bahasa Alquran

Gampang dan Menyenangkan

?

---

---

---

---

---

---

---

---

---

---


---

---

\_\_\_\_\_

\_\_\_\_\_

\_\_\_\_\_



اَدَّ

ى

Bahasa Arab Bahasa Alquran



Gampang dan Menyenangkan

ام

لذ

؟

ام

ك

ی

؟

ام

انَا

لَا

؟

ام

ك



٣

'

٤

'

## PELAJARAN 4

## الدَّرْسُ الرَّابِعُ



بِسْمِ اللَّهِ الرَّحْمَنِ الرَّحِيمِ

### PROFESI

أَذَى نَفْسٍ أَدَى؟



Standar Kompetensi dan Kompetensi Dasar



4. Mengenal kosa kata bahasa arab tentang profesi seseorang dengan



isim isyarah dekat dan jauh jenis muzakkar

4.1 Mendengar kosa kata bahasa Arab tentang profesi seseorang dengan isim isyarah dekat dan jauh jenis muzakkar

4.2 Menyebutkan kosa kata bahasa Arab tentang profesi seseorang dengan isim isyarah dekat dan jauh jenis muzakkar

4.3 Membaca kosa kata bahasa Arab tentang profesi seseorang dengan isim isyarah dekat dan jauh jenis muzakkar

4.4 Menulis kosa kata bahasa Arab tentang profesi seseorang dengan isim isyarah dekat dan jauh jenis muzakkar

؟ اذَى ن م

س رِّد م اذَى

شیخ کلد

ج ل ف ک ل ذ

؟ ک ل ذ ن م

؟ ا ذ ی ن م

ک ل ذ ن م

ک ل ذ ن م

ک ل ذ ن م

م

ی ط ر ش ن

ب ت ی ط ر ش ن

ک ل ذ ن م

ک ل ذ ن م



A. Pasangkan gambar-gambar berikut dengan namanya!



شیخ - ۱



۲ - ۰



۱ -

قائاس

-ء

سارء

- يُطِرْش

بِ يَطِ

B. Lingkari jawaban yang tepat di antara huruf alif, ba atau jim!

بِ يَبْطِ

بِ يَبْطِ



بِ يَبْطِ -



بِ

بِ



بِ يَبْطِ -

بِ



بِ يَبْطِ -

بِ





ا-

س ر د م -

شیخ - ج

ج

ج ل ف

ب ی ب ط

ج

ا-

شیخ - ا

ب ی بَط -

س رِّدِ م -

شیخ - ب

ج

س ر د م -

ج م ق ف

ج

ا -

كِلْدَ؟ كِلْدَن م - ٣ ...  
أَذَى؟ أَذَى ن م ...

كِلْدَ؟ كِلْدَن م ...

أَذَى؟ أَذَى ن م ...

- كِلِذْ؟ كِلِذْ ن م ...

Bahasa Arab Bahasa Alquran

Gampang dan Menyenangkan

C. Baca dan artikan kata-kata berikut ini!

Kerjakan seperti pada contoh!

dibaca

arti

.1.

شِيحِ كِلِذْ

= .....

= .....

...

.2.

= .....

= .....

- .3. = ..... = .....
- .4. = ..... = .....
- .5. = ..... = .....
- .6. = ..... = .....

D. Jawablah pertanyaan-pertanyaan berikut ini!

?

ن

ن

ن

ن

م

ا

!

ن



٢

٣

٤

Bahasa Arab Bahasa Alquran

Gampang dan Menyenangkan

?

\_\_\_\_\_

\_\_\_\_\_

\_\_\_\_\_



\_\_\_\_\_

\_\_\_\_\_

\_\_\_\_\_



Bahasa Arab Bahasa Alquran

\_\_\_\_\_

\_\_\_\_\_

\_\_\_\_\_



\_\_\_\_\_

\_\_\_\_\_

\_\_\_\_\_



؟

لذ

أذ

ن م

ى

لِكِ

نِمْ

لِذَا

؟

لِكِ

نِمْ

لَنْ

؟

ن م

- ۳

-

-

Bahasa Arab Bahasa Alquran

Gampang dan Menyenangkan



### Kamar Mandi



Standar Kompetensi dan Kompetensi Dasar

5. Mengenal nama-nama benda yang ada di sekitar sekolah dalam bahasa



arab dengan isim isyarah dekat dan jauh jenis muzakkar

5.1 Mendengar kosa kata bahasa Arab tentang benda-benda di kamar





mandi dengan isim isyarah dekat dan jauh jenis muzakkar

5.2 Menyebutkan kosa kata bahasa Arab tentang benda-benda di kamar mandi dengan isim isyarah dekat dan jauh jenis muzakkar

5.3 Membaca kosa kata bahasa Arab tentang benda-benda di kamar mandi dengan isim isyarah dekat dan jauh jenis muzakkar

5.4 Menulis kosa kata bahasa Arab tentang benda-benda di kamar mandi dengan isim isyarah dekat dan jauh jenis muzakkar

hydrillaverticillata

ذِي

؟ اذِي ام

؟ اذِي ام

ام ح اذِي

؟ كِلذ ام

نُ وِوِباص ا

ت و ت و ت و ت

ت و ت

ت و ت و ت

كَلِمَاتُ ام؟

hotel newidola

اَذَى ام؟

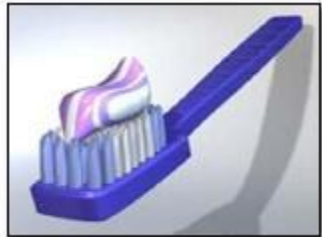
coretan-adie



A. Pasangkan gambar-gambar berikut dengan namanya!



الحمام



٤ - نُّ و ج ع م

١ - نُّ و م باص

- نُ و ج رِف

- بُ ج س م

B. Lingkari jawaban yang tepat di antara huruf alif, ba atau jim!

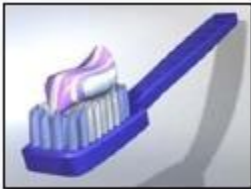
ن و ج ر

ن و باص



ب

ف ا



ن و ج ر

نُ وِوِباَص

مِ اَح - ج

-ب

بِ جِ سِ مِ

نُ وِوِجِ عِ مِ

-ا

نُ وِ بِاص

-ج

-ب

نُ وِ ج ر

نُ وِ ج ع م

-ف ا



نُ وِوِباص

ج-

ب-

بِجِ سِ مِ

مِ اَحَّ ج-

ا-

نُ وِ بِاصِ

ا-

مَ آحَ -ب

كِلْذَا؟ كِلْذَا ام - ٣ ...

كِلْذَا؟ اذَى ام ...

اذَى؟ كِلْذَا ام ...

اذَى؟ كِلْذَا ام ...

# - كِلِذَا؟ كِلِذَا ام ...

Bahasa Arab Bahasa Alquran

Gampang dan Menyenangkan

C. Baca dan artikan kata-kata berikut ini!

- |     | dibaca                                     | arti    |
|-----|--|---------|
| .1. | = .....                                    | = ..... |
| .2. | تَّ وَبِاصِنَ                              | = ..... |
| .3. | تَّ وَجَّحَ اذِّي<br>تَّ وَجَّحَ مِّنْ مَّ | = ..... |

.4. = ..... = .....

.5. = ..... = .....

D. Jawablah pertanyaan-pertanyaan berikut ini!

?

٢

١




i

m

l

-





i

m

1

-

Bahasa Arab Bahasa Alquran

Gampang dan Menyenangkan

?



Bahasa Arab Bahasa Alquran



Gampang dan Menyenangkan

بِسْمِ

بِسْمِ

بِسْمِ

ح

ی

؟

--

ل

ا

ن

م





A. Lingkari salah satu jawaban yang benar di antara huruf alif, ba atau jim!

ثالث -



ب. اتيك -

راج ر



ب. اتيك -

ج



ب. اتيك -

ف - ج



راج ر



صياصن و لا حو ك





طَائِب -

ج

مَرْق -

ج

ج

بِأَتِكَ -

تَسْرَتُمْ -

ج

يسركُ - أ

تسركم - ب

ر يش ابط - أ

مرك - أ

ج ر ب

مرك - ب

راج رف - أ

تسركم - أ

ر يش ابط - أ

ر يش ابط - ب

مرك - ب

اَذَى - ٧ ...

اَذَى ...

اَذَى - ٣ ...

اَذَى - ١ ...

اَذَى ...

اَذَى ...

اَذَى ...

Bahasa Arab Bahasa Alquran

Gampang dan Menyenangkan

طُوبَى - ج

يَسْرِكُ - ج

يَسْرِكُ - ج



بِتَّكَ م - ج

نُّ اَتَّسُّ ب - ج

بِتَّكَ م - أ

لِ صَف - ج

فَصَقَم - ج

طَّابَّ ب

بِتَّكَ م - أ

لِ صَف - ج

دَعَقَم - ب

بَيِّنْ م - أ

بَيِّنْ م - أ

م ا م ح - أ

لِ صَف - ب

دِعْ ق م - ب

ضاحرم - ب

لِ صَف - أ

دِعْ ق م - أ

ضاحرم - أ

نُّ ا ت س م ب - ب

م ا م ح - ب

طُ ا ب - ب

... كِذَّ ع

... كِذَّ ه

... كِذَّ ا

... كِذَّ ع

... اذَّى .

... اذَّى ة

... اذَّى ة

... اذَّى ة

لِصَفِّ - ج

سِرْدِم - ج

جِلْف - ج



فِصْم - ج

قِئَاس - ج



بِ يَبْطُ - ج



يَطْرَش - ج



س ر د م - أ

شيج - ج

ن ا و يد - أ

شيج - ب

فصقم - ب

ج ل ف - أ  
- - -

ن ا و يد - أ

شيج - ب

م ا م ح - ب



يَطْرَشُ - أ

يَطْرَشُ - ب

سَرِدِمٌ - أ

قَرَأَسَ - ب

بِ يَبَطُ - أ

بِ يَبَطُ - ب

سَرِدِمٌ - ب

جَلَّفَ - أ

... كِ لَذِ ٤

... كِ لَذِ ٤

... كِ لَذِ ٤

... كِ لَذِ ٤

... اَذِ ٤

... اَذِ ٤

... اَذِ ٤

... كِ لَذِ ٤

نُّ و ج ع م - ج

نُّ و ج ع م - ب



نُّ و ج ر ف - أ

نُّ و م باص - ج

نُّ و م باص - ب

ب ج س م - أ



B. Bacalah dan artikanlah kata-kata berikut ini!

	dibaca	arti
.1.	= .....	= .....
.2.	= .....	= .....
.3.	= .....	= .....
.4.	<p>تَوَجُّدٌ</p>	= .....
.5.	<p>فَهْلَانٌ</p> <p>لِصَّنٍّ</p> <p>فَهْلَانٌ</p> <p>تَمَّعَ خَاطِبٌ</p> <p>ذَى</p> <p>بِتَّ يَتَبُّذُ</p> <p>بِتَّ يَتَبُّذُ</p> <p>بِتَّ يَتَبُّذُ</p> <p>بِتَّ يَتَبُّذُ</p>	= .....
	بِتَّ يَتَبُّذُ	

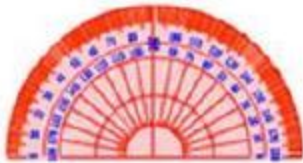
# PELAJARAN 6

# الدَّرْسُ السَّادِسُ

وَقِيَامُكَ لَا تَلَا ت



اوتدا



**ALAT TULIS**



1. Mengenal kosa kata bahasa arab tentang alat tulis dengan isim isyarah dekat dan jauh jenis muannas
  - 1.1 Mendengar kosa kata bahasa Arab tentang alat tulis dengan isim isyarah dekat dan jauh jenis muannas
  - 1.2 Menyebutkan kosa kata bahasa Arab tentang alat tulis dengan isim isyarah dekat dan jauh jenis muannas
  - 1.3 Membaca kosa kata bahasa Arab tentang alat tulis dengan isim isyarah dekat dan jauh jenis muannas
  - 1.4 Menulis kosa kata bahasa Arab tentang alat tulis dengan isim isyarah dekat dan jauh jenis muannas

؟ كِئْتِ ام

؟ هذى ام

ةَلَقِ نِمِ اذى

؟ كِئْتِ ام

ةرَطسِمِ هذِي ؟ هذِي ام

ئْتِ

wartak

ota

ةمَلقُ مِ كِئْتِ

kedailapanpuluhan

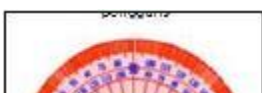
هَذِي ام ؟

Bahasa Arab Bahasa Alquran

Gampang dan Menyenangkan



A. Pasangkan gambar-gambar berikut dengan namanya!





ةآق نِم - ١

ء- ةح س م م

تَسْ أَرْكُ

١

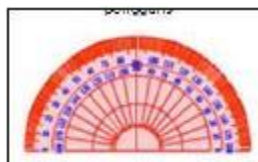
٤ - تَظْفِرُ ح م

Bahasa Arab Bahasa Alquran

Gampang dan Menyenangkan

B. Lingkari jawaban yang tepat di antara huruf alif, ba atau jim!

ظ ف م



ظ

ف

م

ظ

قَح سَنَاج

قَرَطَسَن م

ب

ب

قَنِم م

قَس اَرَكُ

ب

فَظَّاهِمًا

ج

مَلَقْمًا

ج

ا

٢٦- تم لَقْمِ -

٢٦- تس اركُ -

ج -

ج

۱-

تَظْفَرُ

كَيْتْ؟ هَذِي ام - ٣ ...

هَذِي؟ هَذِي ام ...

هَذِي؟ كَيْتْ ام ..

كَيْتْ؟ كَيْتْ ام ...



# - كَيْتُ؟ هَذِي ام ...

Bahasa Arab Bahasa Alquran

Gampang dan Menyenangkan

C. Baca dan artikan kata-kata berikut ini!

Kerjakan seperti pada contoh!

	dibaca	arti
.1.	= tilka miqlamatun	= itu tempat pensil
.2.	عَمَّ لَوْ بِرَ كَيْتُ	= .....
.3.	كَيْتُ عَلَى فَمِ هَذِي	= .....
.4.	ذِي عَطَفَتْ فَمِ كَيْتُ	= .....
.4.	كَيْتُ عَنْ طَسَنَ مِ	= .....

.5. = ..... = .....

.6. = ..... = .....

D. Jawablah pertanyaan-pertanyaan berikut ini!

?

1

2

3

4

?

r

o

c

1

2

Bahasa Arab Bahasa Alquran

Gampang dan Menyenangkan

?



Bahasa Arab Bahasa Alquran

ت

ك

ا

ن

۴

۵

؟

۱۰



۵

۴

۱

۲



ك

ح

؟

ن



٣

'

٤

'

# PELAJARAN 7

# الدَّرْسُ السَّابِعُ بِسْمِ اللَّهِ الرَّحْمَنِ الرَّحِيمِ



بِسْمِ اللَّهِ الرَّحْمَنِ الرَّحِيمِ

## Di Dalam Kelas

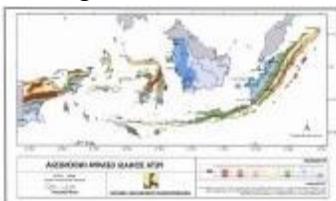


Standar Kompetensi dan Kompetensi Dasar



JANUARY 2012						
SUN	MON	TUE	WED	THU	FRI	SAT
1	2	3	4	5	6	7
8	9	10	11	12	13	14
15	16	17	18	19	20	21
22	23	24	25	26	27	28
29	30	31				

2. Mengenal kosa kata bahasa arab tentang benda-benda di dalam kelas dengan isim isyarah dekat dan jauh jenis muannas



- 2.1 Mendengar kosa kata bahasa Arab tentang benda-benda di dalam kelas dengan isim isyarah dekat dan jauh jenis muannas
- 2.2 Menyebutkan kosa kata bahasa Arab tentang benda-benda di dalam kelas dengan isim isyarah dekat dan jauh jenis muannas
- 2.3 Membaca kosa kata bahasa Arab tentang benda-benda di dalam kelas dengan isim isyarah dekat dan jauh jenis muannas
- 2.4 Menulis kosa kata bahasa Arab tentang benda-benda di dalam kelas dengan isim isyarah dekat dan jauh jenis muannas

؟ هَذِي ام

؟ هَذِي ام

indonetwor  
k

tokofree

ةٌ ع اس هَذِي

كَرَّطَمْتِ ع

هَذِي

ذِ فَانِ كِلِ

Kaskus-us

sawyvibysi

مَ أَنْزُورُ كِلِ أُنْتُ

ت

٥ ٤ ٣ ٢ ١

١

٥ ٤ ٣ ٢ ١

١

roviky



؟ كَأْتِ

ةٌ ح وَرِمِ هَذِي

peralatanteknik

ام

Bahasa Arab Bahasa Alquran

Gampang dan Menyenangkan

؟ هَذِي امَ طَيْرِخِ كَأْتِ

A. Pasangkan gambar-gambar berikut dengan namanya!

١ - ع اس

٤ - ةم آزور

٥ - ةح ورم

١- تَطْيِرُ رَجَحٍ

٢- نِةٍ فَانَ

٢٨ - عم آرزو

٢٨ - ع اس

JANUARY 2012						
SUN	MON	TUE	WED	THU	FRI	SAT
1	2	3	4	5	6	7
8	9	10	11	12	13	14
15	16	17	18	19	20	21
22	23	24	25	26	27	28
29	30	31				

٢٨ - ع وقت

٢٨ - ا



٢٨ - ا

٢٨ - ع وقت

٢٨ - ج

٢٨ - ا



٢٨ - ع وقت



٢٨ - ا



٢٨ - ع مكان



ب

تَطِيرِ رِخ<sup>٢٤</sup>

ا

ة نِفَانِ<sup>٢٤</sup>

ة ع اس<sup>٢٤</sup>

٢٤ - ع اس

ا

ج

٢٤ - عم از زور

٢٤ - قطير رخ

ب

ج

ا

عَظِيمِ خ<sup>٢٤</sup>

عَمَّ أَنْزُور<sup>٢٤</sup> -

ا



١٠ - هَذِي؟ هَذِي ام ... ةع اس -

ب

١١ - كِئْتِ؟ كِئْتِ ام ...

كَيْتُ؟ هَذِي ام - ٣ ...

- كَيْتُ؟ هَذِي ام ...

- هَذِي؟ كَيْتُ ام ..

C. Baca dan artikan kata-kata berikut ini!

Kerjakan seperti pada contoh!

	dibaca	arti
.1.	= hazihi sa'atun	= ini jam
.2.	<p>هذه الساعة</p> <p>عذرا فان هذا</p>	= .....
.3.	<p>ذو</p> <p>عطير ع</p>	= .....
.4.	<p>هذه الساعة</p> <p>عذرا فان هذا</p>	= .....
.5.	<p>هذه الساعة</p> <p>عذرا فان هذا</p>	= .....
.6.	<p>هذه الساعة</p> <p>عذرا فان هذا</p>	= .....

D. Jawablah pertanyaan-pertanyaan berikut ini!

\_\_\_\_\_

\_\_\_\_\_

\_\_\_\_\_

\_\_\_\_\_



\_\_\_\_\_

\_\_\_\_\_

\_\_\_\_\_

\_\_\_\_\_



?

o

۱

؟

۲

٢

٢

.

٢٠

١


١-م

٢-

-

Bahasa Arab Bahasa Alquran

Gampang dan Menyenangkan





ح

ت

ا

ن



1

?

2

5



ن

؟

ت

ك

۱

-۳

-

م

-

Bahasa Arab Bahasa Alquran

Gampang dan Menyenangkan



### Sekitar Sekolah



Standar Kompetensi dan Kompetensi Dasar



3. Mengenal kosa kata bahasa arab tentang tempat-tempat sekitar sekolah





dengan isim isyarah dekat dan jauh jenis muannas

3.1 Mendengar kosa kata bahasa Arab tentang tempat-tempat sekitar sekolah dengan isim isyarah dekat dan jauh jenis muannas

3.2 Menyebutkan kosa kata bahasa Arab tentang tempat-tempat sekitar sekolah dengan isim isyarah dekat dan jauh jenis muannas

3.3 Membaca kosa kata bahasa Arab tentang tempat-tempat sekitar sekolah dengan isim isyarah dekat dan jauh jenis muannas

3.4 Menulis kosa kata bahasa Arab tentang tempat-tempat sekitar sekolah dengan isim isyarah dekat dan jauh jenis muannas

ی ام

كَمْ هَذِي؟ هَذِي  
تَبْتِ

؟ كَيْتِ ام

عَدَّ اَبَعِ هَذِي

ی

؟ كِ لِ

نُؤا ءَفَرُغ هذى

ت ام

؟ هَذِي ام

Ruang guru

binaulummah

vidyvirgo

؟ كِئْتِ ام



A. Pasangkan gambar-gambar berikut dengan namanya!



تَبَتُّمُ - م



ء - ءَڪَڙِ

ء - ءَڪَڙِ

١ - قَدِ اِيْمُ

٢ - اَسْرُدُ م

B. Lingkari jawaban yang tepat di antara huruf alif, ba atau jim!

٢٦ نس ر ذ م

٢٧ ؤ ح اس



٢٨ م ك ر ش ب

ب



ا

ج



٢٩ م ك ر ش ب

ب



٣٠ ع د آ ب

ح



٣١ ع د آ ب

ب

ج -

ةد ايع - أ

ةتت لكى م - ا<sup>٢٤</sup>

ةتت لكى م - ب<sup>٢٤</sup>

ةح اس -<sup>٢٤</sup>

ةس ر ن م<sup>٢٤</sup>



ا

ج

تس ر ن م -

تگرش -

ب

١-

ج

كَيْتْ؟ هَذِي ام - ٣ ...

هَذِي؟ هَذِي ام ...

هَذِي؟ كَيْتْ ام ..

كَيْتْ؟ كَيْتْ ام ...

# - كَيْتْ ؟ هَذِي ام ...

Bahasa Arab Bahasa Alquran

Gampang dan Menyenangkan

C. Baca dan artikan kata-kata berikut ini!

Kerjakan seperti pada contoh!

	dibaca	arti
	- . -	
.1.	= hazihi maktabatun	= ini perpustakaan
	هَذِي مَكْتَابَتُنِي	
.2.	= .....	= .....
	هَذِي اَيْعِي	
.3.	= .....	= .....
	هَذِي هَذِي هَذِي هَذِي	
.4.	= .....	= .....
	هَذِي هَذِي هَذِي هَذِي	

.5.

= .....

= .....

.6.

هَذِهِ ذَاتُ اسْمٍ لَا مُرُوعَ هَذِهِ = .....

.....

D. Jawablah pertanyaan-pertanyaan berikut ini!

?

o

۱

؟

۲

٢

٢

٢

٢



١-م

٢-

-

Bahasa Arab Bahasa Alquran

Gampang dan Menyenangkan

\_\_\_\_\_

\_\_\_\_\_

\_\_\_\_\_



\_\_\_\_\_

\_\_\_\_\_

\_\_\_\_\_



\_\_\_\_\_

\_\_\_\_\_

\_\_\_\_\_



\_\_\_\_\_

\_\_\_\_\_

\_\_\_\_\_











Ruang guru

- ٣


-

-

Bahasa Arab Bahasa Alquran

Gampang dan Menyenangkan





لا

**PROFESI**



Standar Kompetensi dan Kompetensi Dasar



4. Mengenal kosa kata bahasa arab tentang profesi seseorang dengan isim isyarah dekat dan jauh jenis muannas
  - 4.1 Mendengar kosa kata bahasa Arab tentang profesi seseorang dengan isim isyarah dekat dan jauh jenis muannas
  - 4.2 Menyebutkan kosa kata bahasa Arab tentang profesi seseorang dengan isim isyarah dekat dan jauh jenis muannas
  - 4.3 Membaca kosa kata bahasa Arab tentang profesi seseorang dengan isim isyarah dekat dan jauh jenis muannas
  - 4.4 Menulis kosa kata bahasa Arab tentang profesi seseorang dengan isim isyarah dekat dan jauh jenis muannas

هَذِي ن ؟

م

ش ييج لي

عن دقة م

عن أوطا

ك أنت

ك أنت

؟ ك أنت

ت م

؟ ك أنت

عرج أنت

ت م

هذی ن م ؟

م

ن ت

هذی ن ؟

عَبِي بَطْرِكِ اٰتِ

عَسَ رَدِمَ هَذِي

A. Pasangkan gambar-gambar berikut dengan namanya!

١ - قَسِدِ نِه م

ء - ةبـ ي بـطـ

ء - ةرـجـ اـتـ

عَسْرٌ رِدْمٌ

عَسْرٌ رِدْمٌ

B. Lingkari jawaban yang tepat di antara huruf alif, ba atau jim!

عَبِيْطٌ -

عَسْرِيْمٌ -

عَسْرِيْمٌ



ب

عَبِيْطٌ



ج

ا

ب

عَبِيْطٌ -



عَسْرِيْمٌ



ب





ب

قَبِيْطٌ -

ا

قَسْرِيْمٌ

قَسْرِيْمٌ -

ا

قَبِيْطٌ -

قَرَجِ أَتٌ -

ا

ج

عَرَجِ أَتُّ

عَسِ دِنِه م

ا-

ج-

عَسِ رِدِ م -

ب

تہ نش یج<sup>۲۶</sup>

ج

٤ - هذى ؟ هذى ن م ...

كأأ ؟ كأأ ن م - ٣ ...

٤ - كأأ ؟ كأأ ن م ...

٤ - هذى ؟ هذى ن م ...

# - هَذِي؟ هَذِي ن م ...

Bahasa Arab Bahasa Alquran

Gampang dan Menyenangkan

C. Baca dan artikan kata-kata berikut ini!

Kerjakan seperti pada contoh!

	dibaca	arti
.1.	= tilka mudarrisatun	= itu guru
.2.	هَذِي مُدَرِّسَاتٌ	= .....
.3.	هَذِي نِسَاءٌ مُتَزَوِّجَاتٌ	= .....
.4.	هَذِي نِسَاءٌ مُتَزَوِّجَاتٌ	= .....

.5. = ..... = .....

.6. = ..... = .....

D. Jawablah pertanyaan-pertanyaan berikut ini!

?

5

ذ

ن

ی



ك

ح

؟

ن


ن

ن

Bahasa Arab Bahasa Alquran

Gampang dan Menyenangkan

?



Bahasa Arab Bahasa Alquran



م

نِت

؟

ن

ن

هـِ

م

ى

نُتِ

م؟

ن

ك



ن

- ٣

- ٤

م

- ٥



Bahasa Arab Bahasa Alquran

Gampang dan Menyenangkan



**Alat Dapur**



Standar Kompetensi dan Kompetensi Dasar

3. Mengenal kosa kata bahasa arab tentang peralatan dapur dengan



isim isyarah dekat dan jauh jenis muzakkar dan muannas

3.1 Mendengar kosa kata bahasa Arab tentang peralatan dapur



dengan isim isyarah dekat dan jauh jenis muzakkar dan muannas



3.2 Menyebutkan kosa kata bahasa Arab tentang peralatan dapur



dengan isim isyarah dekat dan jauh jenis muzakkar dan muannas

3.3 Membaca kosa kata bahasa Arab tentang peralatan dapur dengan isim isyarah dekat dan jauh jenis muzakkar dan muannas

3.4 Menulis kosa kata bahasa Arab tentang peralatan dapur dengan isim isyarah dekat dan jauh jenis muzakkar dan muannas

؟ كِ

ق م

ام

؟ ه

لذا ام

ك ل

ذِى

؟ هذِى

لِة

مَكُونِى

ام

هذِى

ت

؟ لَتِى

تِ اِجْتِى

ام

اِذِى

تِ اِجْتِى

رَدِى

لَتِى

لَتِى

عَدِى

تِ اِجْتِى

؟

dontdrinkthekoolaidblog

richardwiseman

هَقْ عُلْمِ هَذِي

blogs.sun

كِلِ

dhika24

bantulbiz

؟ اَذَى ام

yulism

ت ام

؟ كِلِ لَذ ام

؟ كِلِذَا مِ

Bahasa Arab Bahasa Alquran

Gampang dan Menyenangkan

عَقَّ عَ لِمِ كِلِ لَتِ / هِ ذِي



عَلَقَ مِ

عَكَوْشِ

قَدِيمٌ

ن ج ص

خَبِيرٌ / كِلْدَانِي

## ر د ق

1. Untuk menunjuk isim muzakkar (kata benda jenis laki-laki) kita dapat menggunakan kata tunjuk haza atau zalika sesuai letaknya.
2. Untuk menunjuk isim muannas (kata benda jenis muannas) kita dapat menggunakan kata tunjuk hazihi atau tilka sesuai letaknya.
3. Pertanyaan yang menggunakan kata tunjuk haza bisa dijawab dengan kata haza atau zalika sesuai posisi yang menjawab dari benda yang ditanyakan, dan sebaliknya.

Isim-isim jenis muannas

Isim-isim jenis muzakkar

تَكُّ

ع

نَا

قِيَّة

و

مَح

ى

ع

ش

كِي

قِيَّة

مَحْه

نُتِ



ی

و

کِ

؟ هذِی ام

ش

نُتِ

؟ کِ نُتِ ام

هذِ

هَکِّ

بِوَكُ اذَى

؟ اذَى ام

بِوَكُ كِلِذ

؟ كِلِذ ام

ن ح ص كِلِذ

ن ح ص اذَى



A. Pasangkan gambar-gambar berikut dengan namanya!



نُ اِج ن ف - ١



ء- ءَلَقَم

ء- ءَكُوَش

بِسْمِ اللَّهِ الرَّحْمَنِ الرَّحِيمِ

بِسْمِ اللَّهِ الرَّحْمَنِ الرَّحِيمِ

Bahasa Arab Bahasa Alquran

Gampang dan Menyenangkan

B. Lingkari jawaban yang tepat di antara huruf alif, ba atau jim!

١-  
تَكْوِشٌ



٢-  
تَكْوِشٌ



٣-  
تَكْوِشٌ

٤-  
تَكْوِشٌ

ةَدِرِئَامُ - بٌ

ةَلَّ قُ مَ - ۲۶

ج

ن ج ص

ب-

رِدِيق -

بِوَكُ -

ا



بِوَكْ -

ج

ج

ن ج ص

ا

تکوش -

په علم -

ج

ب

اَذَى؟ اَذَى ام - ٣ ...

هَذَى؟ هَذَى ام ...

اَذَى؟ اَذَى ام ...

كَيْت؟ كَيْت ام ...

# - كَيْتُ؟ هَذِي ام ...

Bahasa Arab Bahasa Alquran

Gampang dan Menyenangkan

C. Baca dan artikan kata-kata berikut ini!

Kerjakan seperti pada contoh!

	dibaca	arti
.1.	= tilka mil'aqatun	= itu sendok
.2.	عَنْ عِلْمٍ	= .....
.3.	كَيْتُ وَأَجْرُ ثِقَةٍ	= .....
.4.	هَذِي عَنْ عِلْمٍ هَذِي	= .....

.5. = ..... = .....

.6. = ..... = .....

D. Jawablah pertanyaan-pertanyaan berikut ini!

?

1

2

3

4

?

r

o

c

1

2



Bahasa Arab Bahasa Alquran

Gampang dan Menyenangkan

كَلِمَات

?

\_\_\_\_\_

\_\_\_\_\_

\_\_\_\_\_

\_\_\_\_\_




\_\_\_\_\_

\_\_\_\_\_

\_\_\_\_\_

\_\_\_\_\_



Bahasa Arab Bahasa Alquran

\_\_\_\_\_

\_\_\_\_\_

\_\_\_\_\_

\_\_\_\_\_



\_\_\_\_\_

\_\_\_\_\_

\_\_\_\_\_

\_\_\_\_\_



؟

تا

اذا

م

يا

لِذَا

م

ك؟

م

ذی

٣

'

٤

'

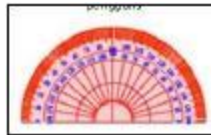


A. Lingkari salah satu jawaban yang benar di antara huruf alif, ba atau jim!

ه ح س م م - ج



ه ل ق ن م - ج



ه م ل ق ن م



ا

ه ع اس - ج

ه ظ ف م - ج



س اړك - ا

س اړك - ج

تلق نم - ب

ظ ف م - ب

ظ ف م - ج

تلق نم - ا

م لق م - ا

م لق م - ب

م ان زور - ج

س اړك - ب

كِتَابٌ ١- ...

سَارِكٌ -أ

عَاسٌ -أ

هَذِي ٢- ...

عَاسٌ -ب

عَظْفَمٌ -ب

هَذِي ٣- ...

مَازُونٌ -ب

عَاسٌ -أ



... كِلِتْ -

... كِلِتْ ٧ -

... هَذَى -

... كِلِتْ -

Bahasa Arab Bahasa Alquran

Gampang dan Menyenangkan

هَذِفَانْ - جْ

هَطِيرِخْ - جْ

هَبْتَا كَمْ - جْ



هَج وَرِم - ج

هَج اس - ج

هَطِيْر خ - أ

هَكَرَش - ج

هَذِفَان - ب

هَبْتِ لِك م - ج

هَج وَرِم - أ

هَكَرَش - ج

هَرُوْبُس - ب

قَدِ اِيَعِ - أ

س ر د م - أ

ك م - أ  
تَبَدَّ

ك م - ب  
تَبَدَّ

س ب  
ح ا س ب

ح و ر م - ب

ح ا س - أ

ق د ا ي ع - أ

ق ر و ث ب س - أ

ق د ا ي ع - ب

س ر د م - ب

ذ ف ا ن - ب

... هُدًى<sup>هـ</sup> -

... كِلْت<sup>ء</sup> -

... هُدًى<sup>هـ</sup> -

... كِلْت<sup>ء</sup> -

... هُدًى<sup>ء</sup> -

... كِلْت<sup>ء</sup> -

... هُدًى<sup>ء</sup> -

... هُدًى<sup>ء</sup> -

تہ نش یج - ج

تہ س دن ہ م - ج

تہ ن م - ج



تہ س ر م - ج



تہ ی ب ط - ج



تہ ر ج ات - ج



۴۰ ش ی ج - ا

۴۰ رأی ط - ج

۴۰ گ ر ش - ا

۴۰ س ر د م - ب

۴۰ ل ق م - ج

۴۰ ح اس - ب

۴۰ رأی ط - ا

۴۰ س د ن ه م - ا

۴۰ ی ب ط - ب

۴۰ رأی ط - ب

عَبَّيْ بَط - أ

عَكَلِت ...

عَرَجَات - أ

عَبَّيْ بَط - ب

عَشَّيْج - ب

عَكَلِت ...

عَقَّعْلِم - أ

عَسَّيْ رِدْم - أ

عَهْدَى ...

عَكَّوْش - ب

عَرَّيْط - ب

... كِلْت ...

... هَدَى ...

... هَدَى ...

... هَدَى ...

... كِلْت ...

Bahasa Arab Bahasa Alquran

Gampang dan Menyenangkan

ن ا ج ن ف - ج





رَدِّقْ - ج

رَدِّقْ - أ

اَذَى - ٢ ...

كَلِّذْ - ٢ ...

بِوَكُّ - ب

عَدِنَامْ - أ

نَجَّصْ - ب

B. Bacalah dan artikanlah kata-kata berikut ini!

dibaca

arti

.1. = ..... = .....

.2. = ..... = .....

.3. = ..... = .....

.4. = ..... = .....

.5. = ..... = .....

Bahasa Arab Bahasa Alquran

Gampang dan Menyenangkan

## Daftar Pustaka

Yunus mahmud, Kamus Arab Indonesia, PT Hidakarya. Jakarta. 1990

Munawiri Ahmad , Amsilatul l'rab, Nurma Media Idea. Yogyakarta. 2005

Pengkajian dan Pengembangan Lektur Pendidikan Agama

Silsilah Ta'limi al lughah al 'arabiyyah almustawa as salis. 2003. At-ta'bir.

-

Jakarta. Jam'iyah ad Da'wah wa at ta'lim

Ahmad Warson Munawir, Al-Munawir Kamus Arab-Indonesia, Krapyak,

Yogyakarta, 1984

Sukanto Imaduddin, Tata Bahasa Arab Sistematis, Nurma Media Idea.

Yogyakarta. 2005

Tim Bina Karya Guru, Bina Bahasa Arab, Erlangga. Jakarta. 2004

Muhajir, Bahasa Arab Mudah dan Menyenangkan. Pustaka Insan Madani.

Yogyakarta. 2007

Lahir di Banjarnegara pada 11 Januari

1981. Terlahir di desa terpencil



membuatnya harus jalan kaki 12 km

pulang pergi ketika belajar di MTs

Muhammadiyah Batur. Mulai aktif di

dunia pendidikan sebagai pengajar di

TPQ sejak usia 13 tahun.

Berbekal ilmu yang ia timba sejak SD, MTs, Pondok Modern

Assalam serta Ma'had Darul Hikmah Bekasi membuatnya

percaya diri menjadi pengajar bidang studi Bahasa Arab. Sejak

pertama kali mengajar ia mulai melakukan eksplorasi dalam kegiatan belajar mengajar. Pengalaman panjang telah membimbingnya menemukan metode dan materi ajar dalam bidang studi Bahasa Arab dan Baca Tulis Alquran. Salah satunya adalah apa yang ada di tangan pembaca ini.

Buku Cinta Berbahasa Arab adalah buku kedua yang disusun untuk mendukung kegiatan belajar bahasa Arab di SD yang merujuk pada Standar Mutu Sekolah Islam Terpadu. Buku sebelumnya yaitu Gemar Berbahasa Arab merujuk pada hasil KKG guru-guru bahasa Arab se-Karesidenan Kedu. Penulis yakin bahwa buku ini dapat menjadi salah satu pegangan dalam proses pembelajaran bahasa Arab khususnya di sekolah dasar. Dikemas dengan tampilan dan metode yang menarik insya Allah akan membuat siswa semakin tertarik dan senang belajar Bahasa Arab

# Cinta Berbahasa Arab



Kelas 3





Bahasa Arab Bahasa Alquran

Gampang dan Menyenangkan

Judul Buku:

Cinta Berbahasa Arab

Penyusun:

Hasimi

Editor:

Muhlisin, SHI

Setting dan Layout:

Hasimi

Desai Cover:

Hasimi

Font:

Traditional Arabic, Arial, Brush Script MT, AvantGarde Bk BT

Diolah dengan:

PowerPoint 2007, Photoshop 13 dan CorelDraw 12

Cetakan Pertama, 1432 H/2011

## Kata Pengantar

Hamdan lillah, puji dan syukur kami panjatkan kehadirat Allah swt. Solawat dan salam semoga terlimpah pada nabi Muhammad saw beserta keluarga dan para sahabatnya serta umatnya hingga akhir zaman. Waba'du

Dengan pertolongan Allah alhamdulillah buku ajar Bahasa Arab kelas 3 Sekolah Dasar Islam Terpadu akhirnya selesai kami susun. Jika isi buku sebelumnya kami susun berdasarkan hasil KKG ustaz-ustazah di karesidenan Kedu maka buku ini kami susun sesuai dengan Standar Mutu Sekolah Islam terpadu yang dikeluarkan oleh JSIT pusat. Semoga buku ini dapat menjawab sebagian dari harapan para pengajar bidang studi Bahasa Arab dan para siswa akan buku pegangan yang mereka butuhkan dalam kegiatan pembelajaran Bahasa Arab. Semoga pula menjawab tuntutan dan harapan para orang tua yang selama ini sering menanyakan buku pegangan Bahasa Arab bagi putra-putri mereka.

Selanjutnya saya sangat berterima kasih kepada teman-teman asatizah dan ustazat dalam KKG Bahasa Arab se-Karesidenan Kedu atas masukan dan gagasannya sehingga buku ini bisa hadir di tangan para pembaca semua. Ucapan terima kasih kami sampaikan juga kepada Pengurus



JSIT Karesidenan Kedu dan seluruh asatizah dan ustazat SDIT Cahaya Insani Temanggung atas dukungan dan motifasinya, semoga Allah membalasnya dengan pahala yang terbaik.

Akhirnya kami sangat mengharap saran dan masukan dari para pembaca sekalian demi perbaikan buku ini sehingga dapat menjadi salah satu pegangan dan rujukan dalam kegiatan belajar mengajar Bahasa Arab. Semoga buku yang sederhana ini dapat bermanfaat. Amin

Temanggung, 26 Mei 2011  
Penyusun

Sambutan Ketua JSIT Korda Kedu

وتاكرب و للها قحر و مكيلع ملسلا

د هـ ي ن م ا ن ل م ع ا ت ا ي ي س ن م و ا ز س ف ن ا ر و ر ش ن  
تلى القائل حشروا قلوبكم حشور الكافرين

مِ اللَّهِ ابْنُ عَزْرٍ

هُمَّا أَحْصَى نَعْلًا سِرًّا غَيْبٍ وَتَمَّ الْأَمْرَ بِذِي اللَّهِ الْوَلِيِّ

سِرِّ نَعْلٍ

Mata pelajaran Bahasa Arab merupakan salah satu mata pelajaran yang wajib ada dalam kurikulum Sekolah dasar Islam Terpadu dan ini merupakan salah satu ciri khusus

dari Sekolah Islam Terpadu pada umumnya. Buku Bahasa Arab merupakan salah satu penunjang keberhasilan kegiatan pembelajaran bagi guru dan murid. Kami menyambut gembira atas terbitnya buku bahasa Arab tersebut. Kami ucapkan terima kasih dan jazakumullahu khoiron katsiron kepada ustadz Hasimi dan kawan-kawan (Team KKG Bahasa Arab JSTI Koeda Kedu) yang telah berhasil merumuskan dan menyusun buku bahasa Arab tersebut.

Akhirnya kami berharap semoga dengan diterbitkan buku bahasa Arab ini akan meningkatkan kualitas proses dan hasil pembelajaran dan dapat memberikan sumbangan dalam mencetak generasi robbani. Amin

وَتَاكْرَبُ وَ لِلّٰهِ اِيْحُ ر و م كُ يَلَع مَل

Magelang, 17 Juni 2009  
Ketua JSIT Korda Kedu

Edy Purlani, S.Pd.

### Pedoman Transliterasi Arab – Latin (Indonesia)

	z	t
s	.	.
.	z	
s	z.	h
s.		h
sy	t	.

Latin	Arab	Latin
س	س	s
ث	ث	t
ص	ص	s
ش	ش	sh
ز	ز	z
ذ	ذ	dh
ظ	ظ	dh
ت	ت	t
ط	ط	t
	ي	y
	ح	h
	ب	b
	ظ	dh
	ت	t
	ع	ayn
	ث	t
	غ	ghayn
	ف	f
	ق	qayn
	ك	kayn
	ل	l
	م	m
	ن	n
	و	w
	س	s
	ه	h

ص

د

k

ك

g

غ

kh

q

ض

خ

ق

Huruf yang bertasydid ditulis ganda misal بّ di tulis bb

Bacaan panjang (mad) diberi tanda – di atas huruf vokal misal

–  
bu

–  
bi

## Dafta Isi

Kata Pengantar .....

.....

Sambutan Ketua JSIT Indonesia...

.....

Pedoman transliterasi Arab – Latin

(Indonesia) .....

Daftar Isi

Pelajaran 1 Alat Tulis .....

.....

Pelajaran 2 Di Dalam Kelas .....

.....

Pelajaran 3 Sekitar Sekolah .....

.....

Pelajaran 4 Profesi .....

.....

Pelajaran 5 Kamar Mandi .....

.....

Latihan Ulangan Semester 1 .....	i
.....	li
Pelajaran 1 Alat Tulis 2 .....	iii
.....	iv
Pelajaran 2 Di Dalam Kelas 2.....	1
.....	5
Pelajaran 3 Sekitar Sekolah 2.....	11
.....	16
Pelajaran 4 Profesi 2.....	21
.....	26
Pelajaran 5 Peralatan Dapur .....	30
.....	35
Latihan Ulangan Semester 2 .....	40
.....	44
Daftra Pustaka .....	50
.....	54
	60