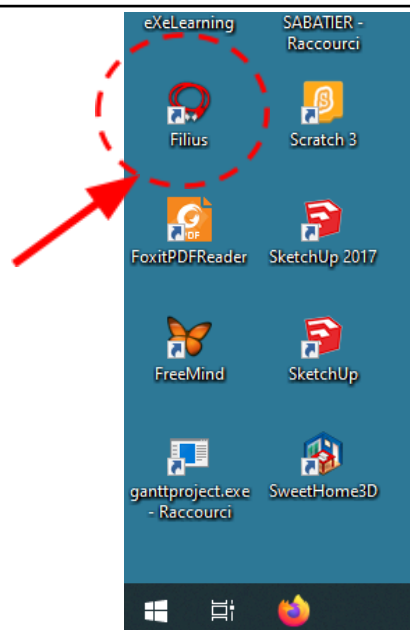
	<b>Fiche Élève</b> Durée : 50min	<b>Séquence n° 1 / Séance n° 4</b> <b>Intitulé de l'activité :</b> <i>Configurer le réseau pour assurer la communication.</i>	<b>CYCLE 4</b> 5 4 3
---	-------------------------------------	---	-------------------------

**Lancer** le logiciel **Filius** et **ouvrir** votre fichier de travail (**Reseau-clg-prénom**) contenant l'architecture du réseau du collège.

Votre fichier doit se trouver ici :

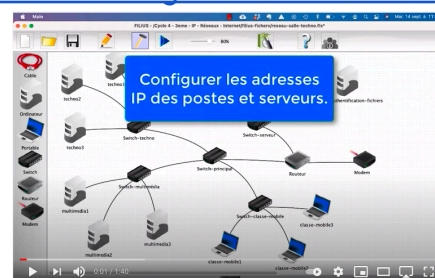
Espace personnel (disque) / **techno** (dossier à créer) / **Filius** (dossier à créer) / **réseau-clg-prénom** (nom du fichier)



-1- **Aidez-vous** de la vidéo ressource pour **configurer les adresses IP** :

- des **ordinateurs** des salles de technologie multimédia et classe mobile.
- des **serveurs**.

[Filius : Configurer des adresses IP](https://urlz.fr/nqJy)

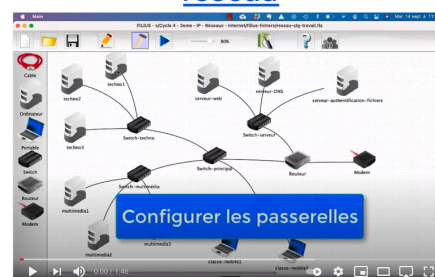


<https://urlz.fr/nqJy>

-2- **Aidez-vous** de la vidéo ressource pour **configurer les passerelles** :

- des **ordinateurs** des salles de technologie multimédia et classe mobile ainsi que des **serveurs**.
- du **routeur**.

[Filius : Configurer les passerelles sur le réseau](https://urlz.fr/nqJB)



<https://urlz.fr/nqJB>