

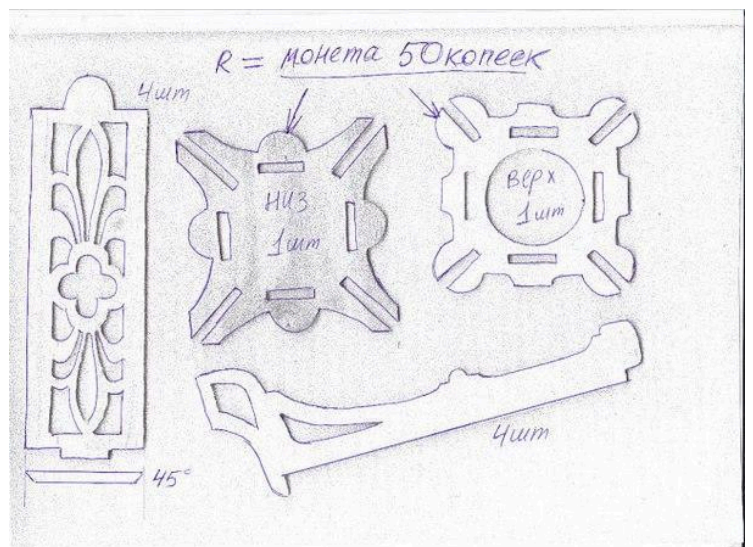
Тема заняття: Ажурне випилювання. Виготовлення декоративної вази з фанери або ДВП. Вибір тематики. Підготовка матеріалів. Розмічання.

Дата: 23.11.

Сьогодні на занятті розглянемо та виберемо креслення для виготовлення декоративної вази, підготуємо матеріал фанеру або ДВП до роботи, зробимо розмітку деталей виробу.

До вашої уваги креслення:

Декоративна ваза № 1



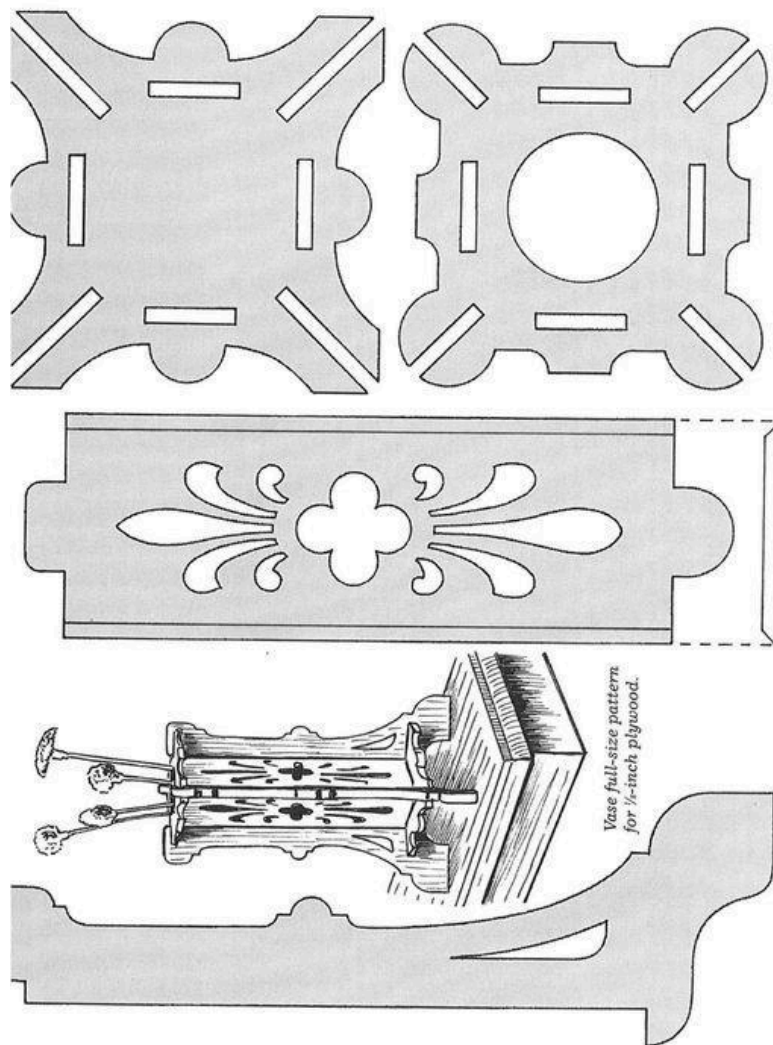
Декоративна ваза № 2



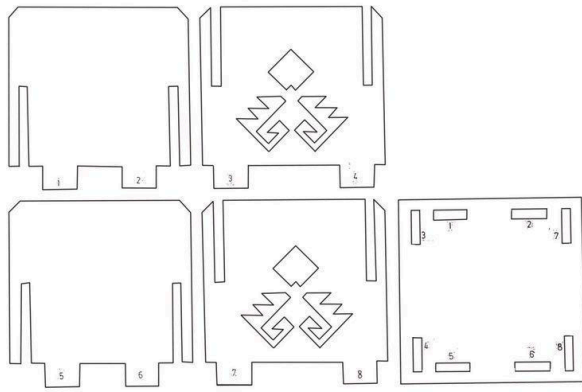
Посилання на креслення вапзи:

<https://drive.google.com/drive/folders/1Add2vIEe6eFg7zbcdYkKrzvTrF9M5ulD?usp=sharing>

Декоративна ваза № 3



Декоративна ваза № 4



Нагадую сьогодні ваше завдання вибрати креслення, підготувати матеріал фанеру. Підготувати поверхню матеріалу та перенести на поверхню креслення (зверніть увагу на економію матеріалу). Просвердлими отвори для випилювання внутрішніх елементів.

Успіхів!