

29.03.22 Логопедическое занятие 2 класс



По всем возникающим вопросам в выполнении заданий звонить 0713167754 Светлана Юрьевна

Тема «Дифференциация звуков и букв З – Ж»

1. Ознакомьтесь с видео по ссылке: <https://www.youtube.com/watch?v=JznqRJ1sGsE>
2. Вспомним, как пишутся буквы З – Ж.



3. Дифференциация звуков Ж – З.

 <p>Звук [Ж] –согласный, звонкий, всегда твёрдый. - Как мы его произносим?</p> <p>(Зубы сомкнуты, губы широкой «трубочкой», язык «чашечкой» поднят вверх, идёт тёплая воздушная струя, приложите руку, произнесите)</p>	 <p>Звук [З] – согласный, звонкий, твёрдый.</p> <p>Как мы его произносим?</p> <p>(Губы в улыбке, кончик языка упирается в нижние зубы, идёт холодная струя воздуха, произнесём и проверим).</p>
---	--

Сравните звуки [Ж] и [З]. Что общего? В чём разница?

Общее: - согласные, звонкие.


Разница:- в артикуляционном укладе;- звук Ж всегда твёрдый и непарный.

4. Назовите картинки, определите, какой звук есть в слове: З – Ж?




5. Соедини картинки с подходящими буквами.

Ж



З



6. Добавь слог ЗА или ЖА, прочти слова (устно)

Гро... лу... меду... мимо.... сту....
Ли... кра... ро... ко... бар...

7. Прочитайте (спишите) предложения, вставляя буквы З, Ж.

На лу...айке прыгали ...айки.

Во...лелу...и сидит ...елёная ...аба.

5. Закончи каждую строчку подходящим словом. (устно)

а) Мы вошли в концертный ...
Баянист на кнопки ...

ЗАЛ, ЖАЛ

б) Нарисуй смешную ...
Подари сестрёнке ...

РОЗУ, РОЖУ

в) Ты водицы не ...
Клумбу посильней ...

ЗАЛЕЙ, ЖАЛЕЙ

г) Будем пряники ...
Это лучше, чем ...

ЗЕВАТЬ, ЖЕВАТЬ

д) Из ... шьют обувь.
На лугу пасутся ...

КОЗЫ, КОЖИ

6. Выучи наизусть скороговорку:

У ежа ежата, у ужа ужата.

