

# دفتر تحضير

المادة : التربية الإسلامية )

ديني قيمي

الصف : السادس

العالم الدراسي : 2022 / 2023

اسم المعلمة : رباب فرغل


محمد

المديرية العامة للتربية والتعليم بمحافظة.... شمال الباطنة .....

مدرسة: الصفوة ثنائية اللغة الخاصة فرع صحم

## تحضير مادة...التربية الإسلامية ( ديني قيمى ) العام الدراسي 2022/2023 م

● اسم المعلم/المعلمة: رباب فرغل محمد

الصف: السادس	الوحدة: الأولى	عنوان الدرس/ من أحكام النون الساكنة والتنوين: الإخفاء	اليوم والتاريخ
			الحصة
			الشعبة
			أرقام الأهداف/المخرجات
التعلم القبلي/التمهيد/ المفاهيم			
ما هي أقسام الإدغام ؟ وما هي حروفه ؟			
الأهداف/ المخرجات التعليمية	الاستراتيجيات/ طرق التدريس	آلية التنفيذ/ الأنشطة التدريسية/ التعليمية	الوسائل ومصادر التعلم
1- يعرف مفهوم الإخفاء في اللغة والاصطلاح. 2- يعدد حروف الإخفاء. 3- يستخرج حكم الإخفاء مما يقرأ من القرآن الكريم. 4- يميز بين حكمي الإدغام والإخفاء. 5- يطبق حكم الإخفاء تطبيقاً سليماً عند التلاوة. 6- يبدي حرصاً على تعلم الإخفاء.	( 1 ) الحوار والمناقشة. ( ) الاستقصاء ( ) العصف الذهني. ( ) تنبأ، فسر، لاحظ، فسر ( 2 ) التعلم التعاوني. ( ) شكل (7) المعرفي ( ) القياس. ( ) القصة		بطاقات

		<p>( 4 ) الخرائط الذهنية.</p> <p>( ) الاستكشاف الاستقرائي</p> <p>( ) التعلم باللعب.</p> <p>( ) تمثيل الأدوار.</p> <p>( 6 ) التعلم بالأقران،</p> <p>( ) حل المشكلات.</p> <p>• أخرى:</p>	
الواجب المنزلي	التقويم الختامي	نشاط إثرائي/ علاجي تفريد التعليم	التقويم التكويني

استخرج موضع الإخفاء من الايات الكريمة	<table><tr><th>الحرفُ</th><th>المثالُ</th></tr><tr><td>الذالُ</td><td>﴿ سَيَصْلِي نَارًا ذَاتَ لَهَبٍ ﴾ (المسد: ٣) .</td></tr><tr><td>الجيمُ</td><td>﴿ قَالُوا يَمُوسَى إِنَّ فِيهَا قَوْمًا جَبَّارِينَ ﴾ (المائدة: ٢٢) .</td></tr><tr><td>القافُ</td><td>﴿ إِنَّا نَخَافُ مِنْ رَبِّنَا يَوْمًا غُيُوبًا فَطَرْنَا</td></tr><tr><td>الطاءُ</td><td>﴿ كُلُوا مِنْ طَيِّبَاتِ مَا رَزَقْنَاكُمْ ﴾ (البقرة: ٥٧) .</td></tr><tr><td>الضادُ</td><td>﴿ وَطَلَحَ مَنُضُورٌ ﴾ (الواقعة: ٢٩) .</td></tr></table>	الحرفُ	المثالُ	الذالُ	﴿ سَيَصْلِي نَارًا ذَاتَ لَهَبٍ ﴾ (المسد: ٣) .	الجيمُ	﴿ قَالُوا يَمُوسَى إِنَّ فِيهَا قَوْمًا جَبَّارِينَ ﴾ (المائدة: ٢٢) .	القافُ	﴿ إِنَّا نَخَافُ مِنْ رَبِّنَا يَوْمًا غُيُوبًا فَطَرْنَا	الطاءُ	﴿ كُلُوا مِنْ طَيِّبَاتِ مَا رَزَقْنَاكُمْ ﴾ (البقرة: ٥٧) .	الضادُ	﴿ وَطَلَحَ مَنُضُورٌ ﴾ (الواقعة: ٢٩) .
الحرفُ	المثالُ												
الذالُ	﴿ سَيَصْلِي نَارًا ذَاتَ لَهَبٍ ﴾ (المسد: ٣) .												
الجيمُ	﴿ قَالُوا يَمُوسَى إِنَّ فِيهَا قَوْمًا جَبَّارِينَ ﴾ (المائدة: ٢٢) .												
القافُ	﴿ إِنَّا نَخَافُ مِنْ رَبِّنَا يَوْمًا غُيُوبًا فَطَرْنَا												
الطاءُ	﴿ كُلُوا مِنْ طَيِّبَاتِ مَا رَزَقْنَاكُمْ ﴾ (البقرة: ٥٧) .												
الضادُ	﴿ وَطَلَحَ مَنُضُورٌ ﴾ (الواقعة: ٢٩) .												
	<table><tr><th>الحرفُ</th><th>المثالُ</th></tr><tr><td>الصادُ</td><td>﴿ الَّذِينَ هُمْ عَنْ صَلَاتِهِمْ سَاهُونَ ﴾ (الماعون: ٥) .</td></tr><tr><td>الكافُ</td><td>﴿ أَرَأَيْتَ إِنْ كَذَّبَ وَتَوَلَّى ﴾ (العلق: ١٣) .</td></tr><tr><td>الشَّيْنُ</td><td>﴿ مِنْ شَرِّ أَلْوَسَاسِ الْخَنَاسِ ﴾ (الناس: ٤) .</td></tr><tr><td>السَّيْنُ</td><td>﴿ إِنَّ الْإِنْسَانَ لَفِي خُسْرٍ ﴾ (العصر: ٢) .</td></tr><tr><td>الزَّايُ</td><td>﴿ وَلَوْ أَنزَلْنَا مَلَكًا لَفُضِيَ الْأَمْرُ ﴾ (الأنعام: ٨) .</td></tr></table>	الحرفُ	المثالُ	الصادُ	﴿ الَّذِينَ هُمْ عَنْ صَلَاتِهِمْ سَاهُونَ ﴾ (الماعون: ٥) .	الكافُ	﴿ أَرَأَيْتَ إِنْ كَذَّبَ وَتَوَلَّى ﴾ (العلق: ١٣) .	الشَّيْنُ	﴿ مِنْ شَرِّ أَلْوَسَاسِ الْخَنَاسِ ﴾ (الناس: ٤) .	السَّيْنُ	﴿ إِنَّ الْإِنْسَانَ لَفِي خُسْرٍ ﴾ (العصر: ٢) .	الزَّايُ	﴿ وَلَوْ أَنزَلْنَا مَلَكًا لَفُضِيَ الْأَمْرُ ﴾ (الأنعام: ٨) .
الحرفُ	المثالُ												
الصادُ	﴿ الَّذِينَ هُمْ عَنْ صَلَاتِهِمْ سَاهُونَ ﴾ (الماعون: ٥) .												
الكافُ	﴿ أَرَأَيْتَ إِنْ كَذَّبَ وَتَوَلَّى ﴾ (العلق: ١٣) .												
الشَّيْنُ	﴿ مِنْ شَرِّ أَلْوَسَاسِ الْخَنَاسِ ﴾ (الناس: ٤) .												
السَّيْنُ	﴿ إِنَّ الْإِنْسَانَ لَفِي خُسْرٍ ﴾ (العصر: ٢) .												
الزَّايُ	﴿ وَلَوْ أَنزَلْنَا مَلَكًا لَفُضِيَ الْأَمْرُ ﴾ (الأنعام: ٨) .												
	<p>(ما الحكم التجويد لما تحته خط: - "وأمل لهم إن كيدي متين". (2) اتلي الآية التالية: "ام لهم شركاء فليأتوا بشركائهم ان كانوا صادقين" (3) ما رايك فمن يحفظ المقرر الامتحان فقط؟</p>												
	ملاحظات المعلم												

يعتمد، المعلم الأول

يعتمد،، المشرف التربوي

المديرية العامة للتربية والتعليم بمحافظة.... شمال الباطنة.....  
مدرسة: الصفوة ثنائية اللغة الخاصة فرع صحم

● تحضير مادة... التربية الإسلامية ( ديني قيمي ) العام الدراسي 2022/2023 م

● اسم المعلم/المعلمة: رباب فرغل محمد

الصف: السادس		الوحدة: الأولى		عنوان الدرس/ الموضوع: سورة الملك (1)	
اليوم والتاريخ					
الحصة					
الشعبة					
أرقام الأهداف/المخرجات					
التعلم القبلي/التمهيد/ المفاهيم					
الأهداف/ المخرجات التعليمية		الاستراتيجيات/ طرق التدريس		آلية التنفيذ/ الأنشطة التدريسية/ التعليمية	
الوسائل ومصادر التعلم					
الكتاب المدرسي	السبورة	الحاسب الآلي	المصحف المعلم	1) متابعة تلاوة الطالبات للآيات وتصحيح الأخطاء. 2) اشرحي قوله تعالى: "فارجع البصر هل ترى من فطور". 3) ما معنى الإجمالي للآيات؟ 4) اختيار طالبين احدهما يقوم بالتلاوة و الآخر بالتصويب. ثم أقوم بالتمييز بين حال المؤمن وحال الكافر ثم أقوم ببيان مصير الكافرين وجزاء المؤمنين ثم أقوم بالتأكيد على شكر الله تعالى على نعمه علينا وبيان أهمية التوكل على الله في جميع الأحوال	

		( ) الاستكشاف الاستقرائي ( ) التعلم باللعب. ( ) تمثيل الأدوار. ( ) التعلم بالأقران، ( ) حل المشكلات. • أخرى:	
الواجب المنزلي	التقويم الختامي	نشاط إثرائي/ علاجي تقريد التعليم	التقويم التكويني
س1 اشرح قوله تعالى (قل أريتكم إن أصبح ماؤكم غورا فمن يأتكم بماء معين)	س1: ما معنى كل من تمور - حاصبا. س2: اشرح قوله تعالى (ولقد كذب الذين من قبلهم فكيف كان نكير). س3: عدد بعض الحواس التي ذكرت في الآيات الكريمة.	استخرج من الآيات من (1-15) من سورة الملك حالة من حالات ترقيق الرءاء؟	1) ما الحكم التجويد لما تحته خط في قوله تعالى: " وأعتدنا لهم عذاب السعير" 2) اتلي قوله تعالى : " تبارك الذي بيده الملك وهو على كل شيء قدير ." 3) بم تتصحين أختك التي تقرأ القرآن الكريم بسرعة وبدون فهم؟

	س5: عد الأدلة على قدرة الله تعالى كما وردت في الآيات الكريمة.		
			ملاحظات المعلم

يعتمد، المعلم الأول

يعتمد،، المشرف التربوي

المديرية العامة للتربية والتعليم بمحافظة.... شمال الباطنة.....  
مدرسة: الصفوة ثنائية اللغة الخاصة فرع صحم

● تحضير مادة ...التربية الإسلامية ( ديني قيمي ) العام الدراسي 2022/2023 م

● اسم المعلم/المعلمة: رباب فرغل محمد

الصف: السادس			الوحدة: الأولى			عنوان الدرس/ الدرس الثاني: من أحكام النون الساكنة والتنوين (الإدغام)		
اليوم والتاريخ								
الحصة								
الشعبة								
أرقام الأهداف/المخرجات								
التعلم القبلي/التمهيد/ المفاهيم						س1: ما أقسام الإدغام مع ذكر مثال لكل قسم؟ س2: عدد بعض الأدلة على قدرة الله تعالى.		
الأهداف/ المخرجات التعليمية			الاستراتيجيات/ طرق التدريس			آلية التنفيذ/ الأنشطة التدريسية/التعليمية		
الوسائل ومصادر التعلم								

<p>                     الكتاب المدرسي                      فيديو تعليمي                      المصحف الشريف                 </p>	<div data-bbox="584 252 1193 807" data-label="Diagram"> </div> <ul style="list-style-type: none"> <li>❖ عدد أحكام النون الساكنة والتنوين ؟ النون الساكنة</li> <li>❖ التنوين</li> <li>❖ أحكام التجويد</li> <li>❖ الغنة</li> <li>❖ تلاوة التلاميذ للآيات تلاوة صحيحة</li> <li>❖ معرفة أنواع الإدغام وتمييزه</li> <li>❖ تطبيق الإدغام</li> </ul>	<p>                     ( الحوار )                      والمناقشة.                      ( الاستقصاء )                      ( العصف )                      الذهني.                      ( تنبأ، فسر، لاحظ، فسر )                      ( التعلم )                      التعاوني.                      ( شكل (7) )                      المعرفي                      ( القياس )                      ( القصة )                      ( الخرائط )                      الذهنية.                      ( الاستكشاف )                      الاستقرائي                      ( التعلم باللعب )                      ( تمثيل )                      الأدوار.                      ( التعلم )                      بالأقران،                 </p>	<ol style="list-style-type: none"> <li>1. يعدد حروف الإدغام بعد النون الساكنة والتنوين.</li> <li>2. يذكر معنى الغنة، ومكان مخرجها.</li> <li>3. يعرف الإدغام بشكل عام، وإدغام النون الساكنة والتنوين بشكل خاص.</li> <li>4. يميز بين الإدغام بغنة، والإدغام بغير غنة.</li> <li>5. يبدي حرصا على تعلم حكم الإدغام.</li> <li>6. يتقن النطق بالنون الساكنة والتنوين مدغمتين عندما يليهما أحد حروف الإدغام</li> </ol>
--	---	---	---



		( حل المشكلات. • أخرى:	
الواجب المنزلي	التقويم الختامي	نشاط إثرائي/ علاجي تفريد التعليم	التقويم التكويني
<p>س1: ماهو الإدغام ؟</p> <p>س2 : اذكر مثالا على:</p> <p>1- الإدغام بغنة</p> <p>الإدغام بدون غنة</p>	<p>■ أكمل: النون الساكنة هي.....</p> <p>■ متى يكون الإدغام بغنة ومتى لا يكون بغنة؟</p> <p>■ هات مثالا على ذلك ؟</p>	<p>نشاط إثرائي :</p> <p>اذكر مثالا على الإدغام بغنة</p> <p>نشاط علاجي</p> <p>عدد حروف الإدغام</p>	<p>ما الفرق بين النون الساكنة والتنوين؟</p> <p>صنف آيات المجموعتين الى</p> <p>نون ساكنة وتنوين؟</p> <p>ما الفرق بين حكم الإدغام في</p> <p>المجموعتين</p> <p>ما نوع الإدغام الذي يجمع</p> <p>في كلمة (ينمو)؟</p> <p>ما واجبك:</p> <p>عند تلاوة القرآن ؟</p>
			ملاحظات المعلم

يعتمد، المعلم الأول

يعتمد،، المشرف التربوي

المديرية العامة للتربية والتعليم بمحافظة .... شمال الباطنة .....

مدرسة: الصفوة ثنائية اللغة الخاصة فرع صحم



● تحضير مادة ...التربية الإسلامية ( ديني قيمي ) العام الدراسي 2022/2023 م

● اسم المعلم/المعلمة: **رياب فرغل محمد**

الصف: السادس		الوحدة: الأولى		عنوان الدرس/ الموضوع:		الدَّرْسُ الثَّامِنُ		سورةُ الْفُرْقَانِ ( ١ )		تِلَاوَةٌ وَفَهْمٌ	
اليوم والتاريخ											
الحصة											
الشعبة											
أرقام الأهداف/المخرجات											
التعلم القبلي/التمهيد/ المفاهيم											
الأهداف/ المخرجات التعليمية		الاستراتيجيات/طرق التدريس		آلية التنفيذ/ الأنشطة التدريسية/التعليمية		الوسائل ومصادر التعلم					
1- . يبين معاني الكلمات الواردة في الآيات الكريمة 63-67.		( الحوار ) والمناقشة.									
2- يعدد صفات المؤمنين الصالحين		( ) الاستقصاء									
2- يبين جزاء من يشرك بالله تعالى ويفعل لمعاصي..		( ) العصف									
4- يقوم بعض التصرفات الخطأ التي يلاحظها في بيئته		( ) الذهني.									
5- يحب التواضع وترشيد الإنفاق.		( ) تتبا، فسر، لاحظ، فسر									
6- يكره الشرك والقتل وغيرها من الكبائر.		( ) التعلم التعاوني.									



		( شكل ) (7) المعرفي ( القياس ) ( القصة ) ( الخرائط ) الذهنية. ( الاستكشاف ) الاستقرائي ( التعلم ) باللعب. ( تمثيل ) الأدوار. ( التعلم ) بالأقران. ( حل ) المشكلات. • أخرى:	
الواجب المنزلي	التقويم الختامي	نشاط إثرائي/ علاجي تفريد التعليم	التقويم التكويني

<p>نكتب الآيات التي تتناسب معها من (سو)</p>  <p>يمشون في سَكينة ووقارٍ بلا تكبرٍ.</p> <p>قال تعالى:</p>	<p>نتأمل صفات عباد الرحمن الآتية، ثم الضرقان: ٦٣-٦٧).</p> <p>قال تعالى:</p> <p>١</p> <p>لا يَلْتَفَتُونَ إِلَى السُّفْهَاءِ، وَلَا يَقَابِلُونَهُمْ بِالْمِثْلِ، بَلْ يَعْزُونَ وَيَصْفَحُونَ، وَلَا يَقُولُونَ إِلَّا خَيْرًا.</p> 	<p>خَذُّ مِنْ آيَاتِ السَّابِقَةِ الْكَرِيمِ</p> <p>(١) الْمُؤْمِنُونَ يُدْأِمُونَ عَلَى</p> <p>(٢) الْمُؤْمِنُونَ مُقْتَدِلُونَ فِي</p> <p>(٣) النَّائِيُونَ يَغْفِرُ اللَّهُ تَعَالَى</p>	<p>- بين معاني الكلمات الواردة في الآيات الكريمة ( 63- ) .</p> <p>- عدد صفات المؤمنين الصالحين</p> <p>- بين جزاء من يشرك بالله تعالى ويفعل المعاصي..</p> <p>- كيف تقوم بعض التصرفات الخطأ التي تلاحظها في بيئته</p>
			ملاحظات المعلم

يعتمد، المعلم الأول

يعتمد،، المشرف التربوي

المديرية العامة للتربية والتعليم بمحافظة... شمال الباطنة.....  
مدرسة: الصفوة ثنائية اللغة الخاصة فرع صحم


● تحضير مادة... التربية الإسلامية ( ديني قيمي ) العام الدراسي 2022/2023 م

● اسم المعلم/المعلمة: رباب فرغل محمد

الصف: السادس	عنوان الدرس/الموضوع: الدرس الثالث ضبط النفس عند الغضب	الوحدة: الأولى	
اليوم والتاريخ			

الحصة	الشعبة	أرقام الأهداف/المخرجات	التعلم القبلي/التمهيد/ المفاهيم
الأهداف/ المخرجات التعليمية	الاستراتيجيات/ طرق التدريس	آلية التنفيذ/ الأنشطة التدريبية/التعليمية	الوسائل ومصادر التعلم
<p>1- يذكر بعض مظاهر ضبط النفس</p> <p>2. يعرف معنى ضبط النفس</p> <p>3. يعدد مراحل انفعالات الغضب عند الإنسان</p> <p>يذكر دليلاً من القرآن الكريم على عظم أجر ضبط النفس .</p> <p>4. يميز بين ضبط النفس والغضب . .</p> <p>5- يشكر الله تعالى على نعمة خلقه .</p> <p>6- يؤمن بعظم قدرة الله تعالى تكريم الإنسان بنعمة العقل</p>	<p>( الحوار )</p> <p>والمناقشة.</p> <p>( الاستقصاء )</p> <p>( العصف )</p> <p>الذهني.</p> <p>( تنبأ، فسر، لاحظ، فسر</p> <p>( التعلم التعاوني.</p> <p>( شكل (7)</p> <p>المعرفي</p> <p>( القياس.</p> <p>( القصة</p> <p>( الخرائط</p> <p>الذهنية.</p> <p>( الاستكشاف</p> <p>الاستقرائي</p> <p>( التعلم باللعب.</p> <p>( تمثيل الأدوار.</p>	<p>الإنسان اجتماعي بطبعه، يؤثر ويتأثر بمحيطه، وينتج عن هذا التفاعل انفعالات متباينة من الفرح والحزن، والرضا والغضب، وهي مشاعر طبيعية ومقبولة إذا لم تتجاوز الضوابط الشرعية.</p>	<p>بطاقات عليها معاني الكلمات</p> <p>برنامج محوسب للتلاوة</p> <p>بوربوينت</p>



		( ) التعلم بالأقران, ( ) حل المشكلات. • أخرى:	
التقويم التكويني	نشاط إثرائي/ علاجي تفريد التعليم	التقويم الختامي	الواجب المنزلي
- اذكر بعض مظاهر انفعالات الإنسان - هل تعرف أن للإنسان منزلة خاصة في هذا الكون. - عدد مراحل الغضب عند الإنسان - اذكر دليلا من القرآن الكريم على عظم اجر من يتحكم في غضبه. - ميز بين الغضب وكظم الغضب . . - كيف تشكر الله تعالى على نعمة خلقه.	أَوْجُهُ نَصِيحَتِي فِي الْمَوْقِفَيْنِ الْآتِيَيْنِ: 	يَجِبُ أَنْ أَغْضِبَ وَأَرْفَعَ صَوْتِي مِثْلَهُ حَتَّى لَا يَظُنَّ أَنِّي ضَعِيفُ الشَّخْصِيَّةِ. 	أولاً: أكمل الفراغ بما يناسب: ١ ضبط النفس عند الغضب دليل على ..... الشخصية. ٢ عدم سيطرة الإنسان على الغضب قد يؤدي إلى ..... ؟
ملاحظات المعلم			

يعتمد،، المعلم الأول

يعتمد،، المشرف التربوي  
 المديرية العامة للتربية والتعليم بمحافظة ..شمال الباطنة .....

مدرسة: ..... الصفوة ثنائية اللغة فرع صحم.....

تحضير مادة ...التربية الإسلامية ( ديني قيمى ) العام الدراسي 2022/2023 م

اسم المعلم/المعلمة: ..... رباب فرغل محمد .....

الصف:	الوحدة:	عنوان الدرس/ الموضوع:	الإيمان بالكتب السماوية
اليوم والتاريخ			
الحصة			
الشعبة			
أرقام الأهداف/المخرجات			
<p>تَعَلَّمْتُ فِي الصَّفِّ الثَّانِي أَرْكَانَ الْإِسْلَامِ، سَأَتَذَكَّرُهَا، ثُمَّ أَكْتُبُهَا فِي الشَّكْلِ الْآتِي:</p>			
التعلم القبلي/التمهيد/ المفاهيم			
الأهداف/ المخرجات التعليمية	الاستراتيجيات/ طرق التدريس	آلية التنفيذ/ الأنشطة التدريبية/ التعليمية	الوسائل ومصادر التعلم
1- يقرأ الحديث النبوي الشريف قراءة صحيحة. 2- يبين معاني المفردات الواردة في الحديث الشريف.	( 2 ) الحوار والمناقشة. ( 2 ) الاستقصاء ( ) العصف الذهني.	يسرد المعلم الحوار على مسامع الطلاب ، ثم يناقشهم فيه مستعينا بالأسئلة الواردة. « يختار المعلم مجموعة من الطلاب لتنفيذ الأدوار حيث يؤدي أحد الطلاب دور راشد وآخر دور سالم وآخر دور المعلم. « تكليف بقية الطلاب بالملاحظة والتقويم بعد انتهاء الطلاب من تمثيل أدوارهم يتم الآتي: « سؤال المعلم كل طالب عن رأيه في	فيديو. الكتاب المدرسي. أوراق العمل. ملصقات وبطاقات.

<p>العروض التقديمية جهاز العرض.</p>	<p>أدائه دوره)تقويم ذاتي(.» مناقشة الطلاب الملاحظين عن رأيهم في أداء زملائهم)تقويم الأقران(.» توضيح المعلم رأيه في أداء كل طالب.</p> <p>» إرشاد الطالب إلى كيفية معالجة نواحي القصور.» إعادة تمثيل الأدوار من قبل مجموعة أخرى من الطالب )تبادل الأدوار(.القيام بعمل خريطة معرفية تبين أركان الإيمان</p> <div data-bbox="645 598 1393 858"> <p>قال رسول الله ﷺ: (مَثَلِي وَمَثَلُ الْأَنْبِيَاءِ مِنْ قَبْلِي كَمَثَلِ رَجُلٍ بَنَى بُيْتًا فَأَحْسَنَهُ وَأَجْمَلَهُ، إِلَّا مَوْضِعَ لَبْنَةٍ مِنْ زَاوِيَةٍ مِنْ زَوَايَاهُ، فَجَعَلَ النَّاسُ يَطُوفُونَ بِهِ وَيَعْجَبُونَ لَهُ وَيَقُولُونَ: هَلَّا وُضِعَتْ هَذِهِ اللَّبْنَةُ قَالَ: فَأَنَا اللَّبْنَةُ، وَأَنَا خَاتَمُ النَّبِيِّينَ) مسلم، الصحيح، كتاب الفضائل، باب ذكر كونه ﷺ خاتم النبيين، رقم الحديث ٢٢٨٦/٢٢.</p> </div>	<p>( ) تنبأ، فسر، لاحظ، فسر ( 5 ) التعلم التعاوني. ( ) شكل (7) المعرفي ( ) القياس. ( ) القصة ( 3 ) الخرائط الذهنية. ( ) الاستكشاف الاستقرائي ( ) التعلم باللعب. ( 3 ) تمثيل الأدوار. ( 3 ) التعلم بالأقران، ( ) حل المشكلات. • أخرى : ..... ....</p>	<p>3- يتعرف أركان الإيمان . 4- يستشعر أهمية أركان الإيمان. 5- يؤمن بأركان الإيمان. 6- يحفظ الحديث النبوي الشريف حفظًا متقنًا.</p>
<p>الواجب المنزلي</p>	<p>التقويم الختامي</p>	<p>نشاط إثرائي/ علاجي تفريد التعليم</p>	<p>التقويم التكويني</p>



<p>٢ تنشق الكتب المنزلة هي:</p> <div> <div> <p>الهدف فهي تدعو الناس إلى</p> <p>الله تعالى.</p> </div> <div> <p>المصدر فهي أنزلت من</p> <p>عند</p> </div> </div>	<p>٢ موقف القرآن الكريم من الكتب التي سبقتها:</p>	<p>١ الناس بحاجة إلى الكتب المنزلة من عند الله تعالى:</p>	<p>1- ما معنى كلمة ( أركان ) ؟ 2- ما هي أركان ؟ 3- ما الفرق بين والإسلام ؟ 4- ما واجبك بعد أن تعلمت أركان ؟</p>
			<p>ملاحظات المعلم</p>

يعتمد، المعلم الأول

يعتمد،، المشرف التربوي

المديرية العامة للتربية والتعليم بمحافظة شمال الباطنة  
مدرسة: الصفوة ثنائية اللغة فرع " صجم "

● تحضير مادة ...التربية الإسلامية ( ديني قيمي ) العام الدراسي 2022/2023 م

● اسم المعلمة: رباب فرغل محمد سعد

الموضوع:	الدرس/	عنوان	الوحدة: الثالثة	الصف: السادس
	صلاة الكسوف والخسوف	الدرس الثاني عشر		

اليوم والتاريخ	الحصة	الشعبة	أرقام الأهداف/المخرجات	التعلم القبلي/التمهيد/ المفاهيم	مشهد تمثيلي
الأهداف/ المخرجات التعليمية	الاستراتيجيات/طرق التدريس	آلية التنفيذ/ الأنشطة التدريبية/التعليمية	الوسائل ومصادر التعلم		
<p>1 يعرف معنى صلاة الكسوف والخسوف.</p> <p>2 يذكر دليلا على مشروعية صلاة الكسوف والخسوف.</p> <p>3 يعرف كيفية أداء صلاة الكسوف والخسوف.</p> <p>4 يربط ظاهرة الكسوف والخسوف بقدرة الله تعالى ومشينته.</p> <p>5 يميز بين صلاة الكسوف وغيرها من الصلوات.</p> <p>6 يحرص على أداء صلاة الكسوف والخسوف عند وقوعها.</p> <p>7 يؤدي صلاة الكسوف والخسوف على الوجه الصحيح.</p>	<p>( 1 ) الحوار والمناقشة.</p> <p>( 2 ) الاستقصاء</p> <p>( ) العصف الذهني.</p> <p>( 4 ) تنبأ، فسر، لاحظ، فسر</p> <p>( 3 ) التعلم التعاوني.</p> <p>( شكل (7) المعرفي</p> <p>( ) القياس.</p> <p>( ) القصة</p> <p>( ) الخرائط الذهنية.</p>	<p><u>1 – أهم المعارف :</u></p> <p>1- الكسوف هو احتجاب ضوء الشمس كليا أو جزئيا.</p> <p>2- الخسوف هو احتجاب ضوء القمر كليا أو جزئيا.</p> <p>3- صلاة الكسوف والخسوف سنة مؤكدة.</p> <p>4- لا تختلف صلاة الكسوف والخسوف عن الصلاة المفروضة من حيث الطهارة والأركان والنواقض.</p> <p><u>2 – أهم المهارات :</u></p> <p>1- قراءة الحديث الموجود في الدرس قراءة صحيحة.</p> <p>2- تطبيق صلاة الكسوف والخسوف تطبيقا صحيحا.</p> <p><u>3 – أهم القيم :</u></p> <p>الحرص على أداء صلاة الكسوف والخسوف عند وقوعها.</p>	<p>صور ورسومات فيلم عن ظاهرة الكسوف والخسوف</p> <p>  </p> <p>ظاهرة الكسوف</p> <p>  </p> <p>ظاهرة الخسوف الكلي</p>		

		<p>( 5 ) الاستكشاف الاستقرائي ( ) التعلم باللعب. ( ) تمثيل الأدوار. ( ) التعلم بالأقران. ( ) حل المشكلات. • أخرى: ..... .....</p>	
الواجب المنزلي	التقويم الختامي	نشاط إثرائي/ علاجي تفريد التعليم	التقويم التكويني

<p>ضع علامة (✓) أسفل الحكم الشرعي المناسب فيما يأتي:</p> <table><tr><th>العبارة</th><th>جائز</th><th>غير جائز</th></tr><tr><td>رفع الأذان للمناداة إلى صلاة الكسوف والخسوف.</td><td></td><td></td></tr><tr><td>تكرار نداء: «الصلاة جامعة» أكثر من مرة لتنبيه الناس.</td><td></td><td></td></tr><tr><td>الاعتقاد بأن الخسوف يحدث بسبب موت شخصية مهمة.</td><td></td><td></td></tr><tr><td>التصدق في أثناء وقوع الكسوف والخسوف.</td><td></td><td></td></tr></table>	العبارة	جائز	غير جائز	رفع الأذان للمناداة إلى صلاة الكسوف والخسوف.			تكرار نداء: «الصلاة جامعة» أكثر من مرة لتنبيه الناس.			الاعتقاد بأن الخسوف يحدث بسبب موت شخصية مهمة.			التصدق في أثناء وقوع الكسوف والخسوف.			<p>ح1: - ما معنى الكسوف؟ - ما الدليل على مشروعية صلاة الكسوف والخسوف؟</p> <p>ح2: - كم عدد ركعات صلاة الكسوف والخسوف؟</p> <p>- هل يوجد في صلاة الكسوف والخسوف خطبة؟</p>	<p><u>الأنشطة الإثرائية:</u> استنتج سبب صلاة الكسوف والخسوف من قول الرسول صلى الله عليه وسلم: "يخوف الله بهما عباده".</p> <p><u>الأنشطة العلاجية:</u> أكمل : عدد ركعات صلاة الكسوف والخسوف.....</p>	<p>- ما الفرق بين الكسوف والخسوف؟</p> <p>2- ماذا تستنتج من قول الرسول صلى الله عليه وسلم: "إن الشمس والقمر آيتان من آيات الله"؟</p> <p>3- وضح كيفية صلاة الكسوف والخسوف.</p> <p>4- أكمل : لا تختلف صلاة الكسوف والخسوف عن الصلاة المفروضة من حيث.....</p> <p>5- كم عدد ركعات صلاة الجمعة؟</p>
العبارة	جائز	غير جائز																
رفع الأذان للمناداة إلى صلاة الكسوف والخسوف.																		
تكرار نداء: «الصلاة جامعة» أكثر من مرة لتنبيه الناس.																		
الاعتقاد بأن الخسوف يحدث بسبب موت شخصية مهمة.																		
التصدق في أثناء وقوع الكسوف والخسوف.																		
			ملاحظات المعلم															

يعتمد،، المعلم الأول

يعتمد،، المشرف التربوي


المديرية العامة للتربية والتعليم بمحافظة شمال الباطنة  
مدرسة: الصفوة ثنائية اللغة فرع " صجم "

● تحضير مادة التربية الإسلامية (ديني حياتي) العام الدراسي 2022/2023 م

● اسم المعلمة: رباب فرغل محمد سعد

الصف: الرابع	الوحدة:	عنوان الدرس/ الموضوع: المواخاة بين المهاجرين والانصار
اليوم والتاريخ		

الحصة					
الشعبة					
أرقام الأهداف/المخرجات					
التعلم القبلي/التمهيد/ المفاهيم	ما واجبك نحو أخوك المسلم ؟				
الأهداف/ المخرجات التعليمية	الاستراتيجيات/ طرق التدريس	آلية التنفيذ/ الأنشطة التدريبية/ التعليمية	الوسائل ومصادر التعلم		
1. يقرأ الحديث النبوي الشريف قراءة صحيحة.	( 2 ) الحوار والمناقشة.				
2. يبين معاني بعض المفردات والتراكيب الواردة في الحديث النبوي الشريف.	( ) الاستقصاء				
3. يستنتج بعض مقتضيات الأخوة الإيمانية.	( 3 ) العصف الذهني.				
4. يحب الخير للآخرين كما يحبه لنفسه.	( 4 ) تنبأ، فسر، لاحظ، فسر				
5. يفهم معنى المؤاخاة بين المهاجرين والانصار	( ) التعلم التعاوني.				
	( ) شكل (7) المعرفي				
	( ) القياس.				
	( 4 ) القصة				
	( ) الخرائط الذهنية.				
	( ) الاستكشاف الاستقرائي				
	( ) التعلم باللعب.				
	( ) تمثيل الأدوار.				

		( 4 ) بالتعلم بالأقران، ( ) حل المشكلات. • أخرى: .....	
الواجب المنزلي	التقويم الختامي	نشاط إثرائي/ علاجي تفريد التعليم	التقويم التكويني
من خلال فهمك للحديث الشريف اذكر ما يستفاد من الحديث وماذا تعلمت منه ؟	 <p>                         عن أنس بن مالك رضي الله عنه                          خادم رسول الله صلى الله عليه وسلم                          أن النبي صلى الله عليه وسلم قال  <b>لا يؤمن أحدكم حتى يحب لأخيه                          ما يحب لنفسه</b>                          رواه بخاري ومسلم                     </p>	<p>• أكمل الفراغ فيما يأتي:</p> <div>                         ١ المهاجرون هم .....                     </div> <div>                         ٢ الأنصار هم .....                     </div>	اذكر بعض مقتضيات أخوة الإيمان ؟ كيف تطبق مقتضيات الأخوة في حياتك ؟
			ملاحظات المعلم

يعتمد، مدير المدرسة : أ /

المعلم الأول : أ /

يعتمد،، المشرف التربوي : أ /

المديرية العامة للتربية والتعليم بمحافظة شمال الباطنة  
مدرسة: .. الصفوة ثنائية اللغة الخاصة

## تحضير مادة التربية الإسلامية ( ديني قيمي ) العام الدراسي 2022/2023 م

• اسم المعلم/المعلمة: رباب فرغل محمد

الصف: الخامس		الوحدة: الثانية		عنوان الدرس/ الموضوع: أنا مبادر	
اليوم والتاريخ					
الحصة					
الشعبة					
أرقام الأهداف/المخرجات					
التعلم القبلي/التمهيد/ المفاهيم		بإمكانك التمهيد للدرس بعمل مسرحية صامتة أو فيديو يتكلم عن الثقة بالنفس أو عرض صور أو الموقف الموجود في الدرس ثم سؤال الطلبة عما يستنتجونه منه المفاهيم : الثقة بالنفس – الغرور			
الأهداف/ المخرجات التعليمية		الاستراتيجيات/ طرق التدريس		آلية التنفيذ/ الأنشطة التدريسية/ التعليمية	
1/ يقرأ الطالب القصة القرآنية قراءة صحيحة		( 1 ) الحوار والمناقشة.		1/ بعد ما يستمع الطالب لقراءة المعلم للحديث الشريف يقوم بعض الطلاب بقراءة الحديث مع تصحيح الأخطاء	
2/ يفهم المعنى الإجمالي القصة القرآنية		( ) الاستقصاء		2/ مناقشة الطالب في التعريف براوي الحديث الشريف مع كتابة ملخص بسيط لراوي الحديث على السبورة	
3/ يعرف في عهد أي من الأنبياء حدثت القصة		( 4 ) العصف الذهني.		3/ مناقشة الطالب في معاني الكلمات والمفاهيم الواردة في الحديث الشريف ثم استنتاج المعنى الإجمالي للحديث الشريف	
4/ يبين معاني المفردات والتراكيب الواردة في القصة		( ) للتمهيد ( تنبأ، فسر، لاحظ		4/ اختيار طالب لاستنتاج معنى الثقة بالنفس الواردة في الحديث الشريف وتوضيحها	
5/ يستنتج آثار الإيجابية على الفرد والمجتمع		( 5 ) التعلم التعاوني.			

6/ يعدد فوائد الإيجابية والمبادرة	( شكل (7) )	5/ يقسم الطلاب على مجموعات لاستخلاص معاني أخرى للثقة بالنفس ووضع ما توصل له الطلاب على السبورة	بطاقات
7/ يستخلص أهمية أن يكون مبادرا	المعرفي		صور
8/ يحرص على إجتنااب أمراض القلوب	( ) القياس.	6/ تلخيص أثار الإيجابية والمبادرة في شكل جدول مع بيان اثرها على الفرد او المجتمع	فيديو
9/ يحفظ الحديث الشريف عن ظهر قلب بإتقان	( 7 ) القصة		
	( 6 ) الخرائط الذهنية.	اثرها على الفرد	
	( ) الاستكشاف	اثرها على المجتمع	
	الاستقرائي	1. النجاح والقوة	لوحة
	( ) التعلم باللعب.	1. الفشل والضعف	
	( ) تمثيل الأدوار.	6/ استنتاج ما يمكن ان يستفيده الطالب من الحديث الشريف وغرس قيمة اجتناب هذه الامراض ثم نوجه الطالب لضرورة حفظ الحديث الشريف عن ظهر قلب	
	( ) التعلم بالأقران.		
	( ) حل المشكلات.		
	• أخرى:		
	• استنتاج		
	تلخيص		
التقويم التكويني	نشاط إثرائي/ علاجي تفريد التعليم	التقويم الختامي	الواجب المنزلي



أ) عرف مفهوم امراض القلوب ؟  
ب) عدد أمراض القلوب ؟

ج) اذكر أمراضا أخرى للقلوب غير  
الوارد في الحديث الشريف  
د) لخص آثار الثقة بالنفس على الفرد  
والمجتمع ؟

ماذا فعلت النملة عندما رأت سيدنا سليمان<sup>ع</sup> وجنود

ما اسم التصرف الذي قامت به النملة ؟

ما النتيجة المتوقعة لو لم تقم النملة بهذا التصرف

تدبر الآيات القرآنية الآتية، ثم نستخرج مصدر ثقة الرُّسُل **يُؤْتِي** بِأَنْفُسِهِمْ

قال الله تعالى: ﴿قَالَ كَلَّا إِنَّ مَعِيَ رَبِّي سَيَهْدِينِ﴾ الشعراء: ٦٢

قال الله تعالى: ﴿قَالَ لَا تَخْأَفَا إِنِّي مَعَكُمْ أَسْعَى وَأَرْوِي﴾

قال الله تعالى: ﴿لَا تَحْزَنْ يَاكَ اللَّهُ مَعَكُمْ﴾ التوبة: ٤٠

أولاً: اقرأ الصفات الآتية، ثم ضع دائرة حول صفات المبادر:

الكسل  
حب الخير  
الإيجابية  
الثقة بالنفس  
الخوف  
علو الهمة  
السلبية  
التعاون  
الملل

ملاحظات المعلم

يعتمد، المعلم الأول

يعتمد،، المشرف التربوي

المديرية العامة للتربية والتعليم بمحافظة شمال الباطنة

مدرسة: الصفوة ثنائية اللغة فرع " صجم "

● تحضير مادة ...التربية الإسلامية ( ديني قيمي ) العام الدراسي 2022/2023 م

● اسم المعلمة: رباب فرغل محمد سعد

عنوان الدرس/ الموضوع: القلب من أحكام النون الساكنة والتنوين				الوحدة: الثالثة		الصف: السادس
						اليوم والتاريخ
						الحصة



		( تمثيل ) الأدوار. ( التعلم ) بالأقران، ( حل ) المشكلات. • أخرى: ..... .....	
الواجب المنزلي	التقويم الختامي	نشاط إثرائي/ علاجي تفريد التعليم	التقويم التكويني
<b>الواجب المنزلي:</b> اقرأ سورة الهمزة ثم اكتب في جدول عدد المرات التي يتكرر فيها كل من، الإدغام ، والإخفاء ، والقلب - ما موقفك من الطالب الذي لا يهتم بتطبيق أحكام التجويد؟	ح1:- عرفي الإقلاب. - ما حرف الإقلاب؟ ح2:- أين موضع الإقلاب في قوله تعالى: "سأل سائل بعذاب واقع" - قارني بين كل من الإقلاب والإخفاء من حيث الحروف.	<u>الأنشطة الإثرائية:</u> استخرج حكم الإقلاب من الآيات (10-1) من سورة الحاقة. <u>الأنشطة العلاجية:</u> حدد موضع الإقلاب في الآية التالية: "فهل ترى لهم من باقية"	1- ما معنى القلب أو الإقلاب لغة؟ 2- أكمل: حرف الإقلاب هو..... 3- إعطاء الطالب مصاحف لاستخراج حكم الإقلاب من سورة البقرة وسورة الجن. 4- ما الفرق بين حكم الإقلاب وحكم الإخفاء؟
عين موضع النون الساكنة التي تقلب عن النطق			ملاحظات المعلم

(١) ﴿ وَقَالُوا لَنْ نُؤْمِنَ لَكَ حَتَّى تَفْجُرَ لَنَا مِنَ الْأَرْضِ يَنْبُوعًا ۖ ﴾

(٢) ﴿ وَكَمْ مِنْ مَلَكٍ فِي السَّمَوَاتِ لَا تُغْنِي شَفَعَتُهُمْ شَيْئًا إِلَّا بِأَمْرِ بَعْدِ أَنْ يَأْذَنَ اللَّهُ لِمَنْ يَشَاءُ وَيَرْضَى ۖ ﴾

يعتمد،، المعلم الأول

يعتمد،، المشرف التربوي