




Інструкційна картка «Технологічна послідовність оздоблення корпусу для флешки»

Інструменти та матеріали



- Ножиці;
- нитки;
- голка для плетіння бісером;
- бісер.

№	Технологічна операція	Зображення операції
1	Замірюємо окружність флешки у бісеринках (30 шт). Зплітаємо їх круговою технікою плетіння.	
2	В другий ряд вплітаємо білий бісер за візерунком.	
3	Вплітаємо золотавий бісер за візерунком.	

4	Для міцності можна додатково закріпити кожен ряд ліскою.	
5	Закінчуємо зменшуванням бісерин в колах.	
6	Окружність ковпачка 30 бісерин та має 7 рядків у 8 рядку прибираємо чорний бісер.	
7	Міцно стягуємо 9 ряд, закріплюємо.	