

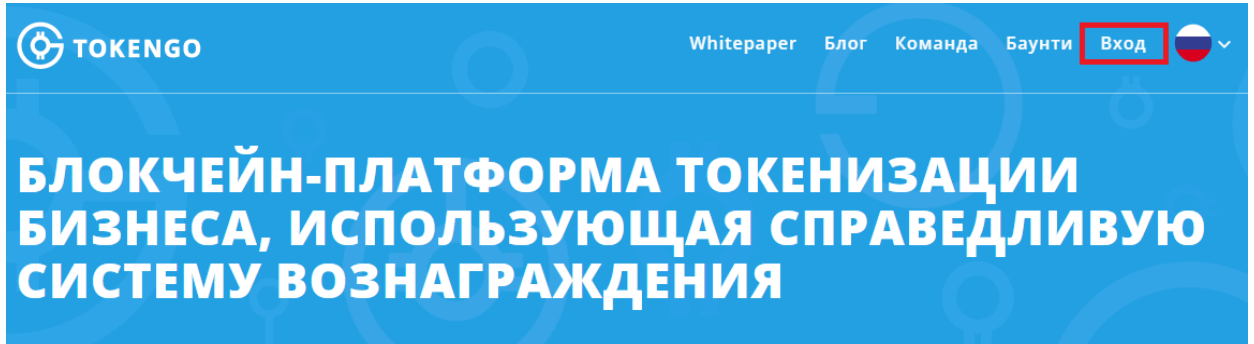
Участие в Баунти кампании TokenGo.

Прежде, чем участвовать в Баунти кампании TokenGo, рекомендуем ознакомиться с общей информацией.

- Старт баунти кампании начнется **20.11.2017** и продлится до окончания ICO.
- Бюджет баунти кампании составляет **20 000 000 GPT (1 GPT = 0.00074 ETH** или примерно **0.5\$** по курсу).
- В качестве вознаграждения за участие в баунти кампании Вы получаете токены **GoPower**, которые будут зачисляться на Ваш счёт в Личном кабинете проекта сразу же после модерации выполненных Вами задач.
- На все задачи, в том числе языковые переводы, работает пост модерация. Вы размещаете уже оформленное задание и затем модератор утверждает или отклоняет Вашу задачу.
- После начисления Ваших баунти бонусов в виде токенов **GoPower**, Вы сможете получить их на кошелек в разделе кабинета "**Получить токены**" сразу после окончания ICO.
- Все задачи можно получить в кабинете проекта в меню "**Баунти**". Для участия в баунти кампании, требуется авторизация. Авторизация привязывается к Вашему email.
- **ВНИМАНИЕ!** Если Вы участвуете в баунти кампании и одновременно являетесь инвестором платформы **TokenGo**, то У Вас должен быть единый email для корректного отслеживания всей Вашей статистики.
- Все задачи разделены по категориям. В каждой категории - свой перечень задач.
- Количество задач лимитировано. У каждой задачи - своя цена. Все задачи модерированы. Например, задача " Разместить видео о правилах работы баунти кампании". Количество задач к выполнению **100 шт.** Стоимость **1000 GPT** за одно видео.
- По мере выполнения задач, их остаток будет уменьшаться и это будет отражаться в кабинете. При выборе задачи, участник сможет увидеть, каков их остаток. Задачи, лимит которых выбран, будут недоступны.
- Каждый участник баунти кампании должен быть подписан на официальный **Телеграм** канал баунти кампании **TokenGo** для своевременного получения новостей и срочных сообщений.
- Все статьи, посты/репосты, твиты/ретвиты, комментарии, видеоролики и т.д. можно делать на любом языке. Кабинет поддерживается на 2 языках.
- Техническая поддержка баунти кампании будет осуществляться через чат поддержки **Телеграм**.
- В случае, если Вы не можете найти задачи, которые на Ваш взгляд могли бы помочь баунти кампании **TokenGo**, то Вы можете связаться с нами через **телеграм** канал или почту tokengoplatform@gmail.com и предложить перечень задач, которые Вы готовы выполнить.
- Спамеры и участники, нарушающие правила выполнения задач, будут заблокированы и дисквалифицированы от участия в кампании.

[Вход в кабинет баунти кампании](#)

1. Авторизоваться в Личный кабинет можно с помощью ссылки “Вход” на сайте проекта в верхнем меню , а также в этом же меню по вкладке “Баунти”, Вы сможете предварительно прочитать общую информацию о баунти кампании и дальше можно авторизоваться по кнопке “Вход” в самом конце страницы.



2. Бюджет баунти кампании составляет **20 000 000 GPT** (1 GPT = 0,00057143 ETH или примерно **0,30\$** по курсу).
3. В качестве вознаграждения за участие в баунти кампании вы получаете токены **GoPower**, которые будут зачисляться на счет в личном кабинете проекта сразу же после модерации выполненных Вами задач.
4. На все задачи, в том числе языковые переводы, работает пост модерация. Вы размещаете уже оформленное задание и затем модератор утверждает или отклоняет Вашу задачу.
5. После начисления Ваших баунти бонусов в виде токенов **GoPower**, Вы сможете вывести их на кошелек в разделе кабинета "**Получить токены**" сразу после окончания ICO.
6. Все задачи можно получить в кабинете проекта в меню "**Баунти**". Для участия в баунти кампании, требуется авторизация. Авторизация привязывается к Вашему емейлу. Для авторизации, перейдите по кнопке "Вход"
7. **ВНИМАНИЕ!** Если Вы участвуете в баунти кампании и одновременно являетесь инвестором платформы **TokenGo**, то У Вас должен быть единый емейл для корректного отслеживания всей Вашей статистики.
8. Все задачи разделены по категориям. В каждой категории свой перечень задач.
9. Количество задач лимитировано. У каждой задачи своя цена. Все задачи модерированы. Например, задача " Разместить видео о правилах работы баунти кампании". Количество задач к выполнению **100шт.** Стоимость **1000 GPT** за одно видео.
10. По мере выполнения задач, их остаток будет уменьшаться и это будет отражаться в кабинете. При выборе задачи, участник сможет увидеть, каков их остаток. Задачи, лимит которых выбран, будут недоступны.
11. Каждый участник баунти кампании должен быть подписан на официальный **Телеграм** канал баунти кампании **TokenGo** для своевременного получения новостей и срочных сообщений.
12. Все статьи, посты/репосты, твиты/ретвиты, комментарии, видеоролики и т.д. можно делать на любом языке. Кабинет поддерживается на 2 языках.
13. Техническая поддержка баунти кампании будет осуществляться через чат поддержки **Телеграм**.
14. В случае, если Вы не можете найти задачи, которые на Ваш взгляд могли бы помочь баунти кампании **TokenGo**, то Вы можете связаться с нами через **телеграм** канал или почту **tokengoplatform@gmail.com** и написать перечень задач, которые Вы готовы выполнить.
15. Спамеры и участники, которые будут грубо нарушать правила выполнения задач, будут заблокированы и дисквалифицированы от участия в кампании.

ВХОД

2. После авторизации, Вам нужно зайти в раздел “Баунти” в меню кабинета.



БАУНТИ

3. В навигации слева Вы увидите перечень категорий для всех задач.

КАТЕГОРИИ ЗАДАЧ	
ВИДЕО	12
СМИ	4
ПЕРЕВОДЫ	3
FACEBOOK	9
TWITTER	9
BITCOINTALK	6
REDDIT	0
TELEGRAM	1
КОММЕНТАРИИ	9
СОЗДАНИЕ КОНТЕНТА	2
АУДИТ	2
ВСЕ МОИ ЗАДАЧИ	0

4. Для начала работы Вам нужно выбрать интересующие Вас категорию и задачу. После выбора задачи Вы можете прочитать полное её описание и ознакомиться со стоимостью выполнения.

КАТЕГОРИИ ЗАДАЧ ≡ ПРАВИЛА

ВИДЕО 12

СМИ 4

ПЕРЕВОДЫ 3

FACEBOOK 9

TWITTER 9

BITCOINTALK 6

REDDIT 0

TELEGRAM 1


ВИДЕО 2400 5693980 GPT

Осталось задач: **92546**
Осталось баунти GPT: **19115380**

Название задачи: 0 - 3000 подписчиков. Создать и опубликовать видео о платформе Tok€ Стоимость GPT: **1000,00**

Описание категории

- Размещение видео о платформе **TokenGo**, баунти кампании, бонусной программе возможно на видео хостингах **YouTube и Vimeo и Facebook**.
- Один участник может сделать не более 2-х видео в одной задаче, с промежутком не менее недели между размещением на видеохостинге.
- Вы можете использовать наши официальные изображения, логотипы, графику и схемы с нашего вебсайта.
- Видео может быть размещено на любом языке. При оформлении задачи Вам нужно выбрать язык, на котором Вы оформляете видео.
- Размер бонуса за размещение видео на YouTube и Vimeo зависит от количества Ваших подписчиков. Для этого выберите соответствующую задачу. Если Вы выбрали неправильно, модератор изменит задачу.


Задач осталось: **300**
Заработано GPT: **0**
 [Статистика](#)

5. В описании справа Вы можете увидеть, какое количество задач осталось для выполнения.

Название задачи: 0 - 3000 подписчиков. Создать и опубликовать видео о платформе Tok€ Стоимость GPT: **1000,00**

Описание категории

- Размещение видео о платформе **TokenGo**, баунти кампании, бонусной программе возможно на видео хостингах **YouTube и Vimeo и Facebook**.
- Один участник может сделать не более 2-х видео в одной задаче, с промежутком не менее недели между размещением на видеохостинге.
- Вы можете использовать наши официальные изображения, логотипы, графику и схемы с нашего вебсайта.

Задач осталось: **300**
Заработано GPT: **0**
 [Статистика](#)

6. Ниже находятся требования для данной задачи, возможное содержание, вид начисления бонуса и обязательные поля для ввода информации для выполнения задачи.

Требования:

1. Продолжительность видео должна быть не менее трёх минут.
2. Кол-во подписчиков Вашего канала может быть от **0 - 3000**.
3. Видео можно размещать на видеохостингах **YouTube, Vimeo**.
4. Видео может быть записано в любом из удобных форматов: вирусный видеоролик; видеосъёмка с участием спикера; запись с экрана компьютера, либо в формате вебинара.
5. Видео должно быть позитивным и не должно содержать негативных высказываний и критики в адрес данного или других проектов.
6. Сравнительная характеристика в пользу платформы **TokenGo** в корректной форме приветствуется.

Возможное содержание:

Мини презентация проекта с описанием его основной идеи и преимуществ.

Причины Вашего выбора в пользу платформы **TokenGo**.

Рекомендации/пожелания потенциальным инвесторам.

Преимущества токена **GoPower**.

Начисление баунти бонуса:

За каждую публикацию.

Кол-во подписчиков(читателей)

Языки

Активная ссылка

Напишите пожалуйста Ваши любые замечания и пожелания по работе нашей баунти компании или данной задачи.

7. После выполнения всех необходимых требований задача отправляется на модерацию.

8. Модерация осуществляется в течении 24 часов. После успешной модерации токены будут начислены на Ваш счёт в Личном кабинете. Вы можете увидеть общее количество начисленных токенов в блоке “Баунти бонусы”.

The screenshot displays the Tokengo dashboard with four main sections:

- ИНВЕСТИЦИИ**: Shows 0 GPT with a "Статистика" link.
- РЕФЕРАЛЬНЫЕ БОНУСЫ**: Shows 0 GPT with a "Статистика" link.
- БАУНТИ БОНУСЫ**: Shows 0 GPT with a "Статистика" link. A red arrow points to the "0" value.
- ПЕРСОНАЛЬНЫЕ БОНУСЫ**: Shows 0 GPT with a "Статистика" link.

Each section includes a table with columns: #, ID, Адрес кошелька, and Сумма бонуса GPT.

После окончания ICO все заработанные токены можно будет получить на кошелёк через раздел “Получить токены”

The screenshot shows the "Получить токены" (Get Tokens) form in the Tokengo dashboard. The top navigation bar includes "Профиль", "Получить токены", "Баунти", and "Выход".

The "БАЛАНС" (Balance) section shows three metrics:

- Начислено (Accrued): 0
- Получено (Received): 0
- Доступно (Available): 0

The "ПОЛУЧИТЬ ТОКЕНЫ" (GET TOKENS) form includes:

- Field 1: Адрес кошелька GPT (Wallet address GPT) with a red arrow pointing to the input field.
- Field 2: Amount (0) with a red arrow pointing to the input field.
- Unit: GPT
- Button: ПОЛУЧИТЬ ТОКЕНЫ (GET TOKENS)

Below the form, a note states: "Внесите адрес Вашего кошелька для отправки Ваших токенов GoPower. Токены, полученные в качестве бонусных вознаграждений за участие в баунти кампании, можно будет получить на Ваш адрес кошелька после окончания ICO."

ВНИМАНИЕ! Если в ходе модерации Ваша задача была отклонена, Вы можете посмотреть причины отказа в профиле своего кабинета, исправить и снова отправить на модерацию.

Категории задач:

1. Видео.

- 0-3000 подписчиков. Создать и опубликовать видео о платформе TokenGo.
- 0-3000 подписчиков. Создать и опубликовать видео о баунти кампании TokenGo.
- 0-3000 подписчиков. Создать и опубликовать видео о реферальной бонусной программе для инвесторов.
- 3001-10000 подписчиков. Создать и опубликовать видео о платформе TokenGo.
- 3001-10000 подписчиков. Создать и опубликовать видео о баунти кампании TokenGo.
- 3001-10000 подписчиков. Создать и опубликовать видео о реферальной бонусной программе для инвесторов.
- Свыше 10001 подписчиков. Создать и опубликовать видео о платформе TokenGo.
- Свыше 10001 подписчиков. Создать и опубликовать видео о баунти кампании TokenGo.
- Свыше 10001 подписчиков. Создать и опубликовать видео о реферальной бонусной программе для инвесторов.
- Создать видео о платформе TokenGo и опубликовать его на своей странице Facebook.
- Создать видео о баунти-кампании TokenGo и опубликовать его на своей странице Facebook.
- Создать видео о реферальной бонусной программе для инвесторов и опубликовать его на своей странице Facebook.

2. СМИ.

- Написать и опубликовать статью о проекте TokenGo в СМИ блог.
- Написать и опубликовать статью о проекте TokenGo в СМИ сайт.
- Написать и опубликовать статью в СМИ блог о реферальной бонусной программе TokenGo для инвесторов.
- Написать и опубликовать статью в СМИ блог о баунти кампании TokenGo.

3. Переводы.

- Перевод официального сайта платформы TokenGo.
- Перевод White Paper платформы TokenGo.
- Перевод оригинальной темы [ANN] [ссылка](#), создание и ведение соответствующей темы в разделе Local на языке перевода на Bitcointalk.

4. Facebook.

- Присоединиться к официальной странице TokenGo в Facebook и проявлять еженедельную активность.
- 100-500 друзей. Сделать уникальную публикацию на своей странице Facebook о платформе TokenGo.
- 501-1000 друзей. Сделать уникальную публикацию на своей странице Facebook о платформе TokenGo.
- 1001-5000 друзей. Сделать уникальную публикацию на своей странице Facebook о платформе TokenGo.
- Более 5001 друзей. Сделать уникальную публикацию на своей странице Facebook о платформе TokenGo.
- 100-500 друзей. Сделать репост публикации с официальной страницы TokenGo в Facebook.
- 501-1000 друзей. Сделать репост публикации с официальной страницы TokenGo в Facebook.
- 1001-5000 друзей. Сделать репост публикации с официальной страницы TokenGo в Facebook.
- Более 5001 друзей. Сделать репост публикации с официальной страницы TokenGo в Facebook.

5. Twitter.

- Присоединиться к сообществу TokenGo на официальном Twitter канале и проявлять еженедельную активность.
- 100-500 читателей. Сделать уникальный твит о платформе TokenGo.
- 501-1000 читателей. Сделать уникальный твит о платформе TokenGo.
- 1001-5000 читателей. Сделать уникальный твит о платформе TokenGo.
- Более 5001 читателей. Сделать уникальный твит о платформе TokenGo.
- 100-500 читателей. Сделать ретвит с официального Twitter канала TokenGo.
- 501-1000 читателей. Сделать ретвит с официального Twitter канала TokenGo.
- 1001-5000 читателей. Сделать ретвит с официального Twitter канала TokenGo.
- Более 5001 читателей. Сделать ретвит с официального Twitter канала TokenGo.

6. Bitcointalk.

- Ведение [ANN] темы на форуме Bitcointalk на доступном к переводу языке.
- Ранг Jr. Members. Установить подпись TokenGo в своем профиле на форуме Bitcointalk.
- Ранг Members. Установить подпись TokenGo в своем профиле на форуме Bitcointalk.

- Ранг Full members. Установить подпись TokenGo в своем профиле на форуме Bitcointalk.
- Ранг Hero. Установить подпись TokenGo в своем профиле на форуме Bitcointalk.
- Ранг Legendary. Установить подпись TokenGo в своем профиле на форуме Bitcointalk.

7. Telegram.

- Присоединиться к официальному Телеграм каналу TokenGo.

8. Комментарии.

- Написать комментарий под статьей о платформе TokenGo.
- Написать комментарий под видео о платформе TokenGo.
- Написать комментарий на публикацию с официальной Facebook страницы.
- Написать комментарий к твиту с официального Twitter канала TokenGo.
- Написать комментарий под любой статьей об ICO.
- Написать комментарий под любым видео об ICO.
- Написать комментарий в официальной [ANN] теме на Bitcointalk.
- Написать комментарий под любым постом Facebook в ICO темах.
- Написать комментарий под любым постом Twitter в ICO темах.

9. Создание контента.

- Создать и опубликовать мем, связанный с платформой TokenGo.
- Создать и опубликовать графический контент (инфографику, презентацию и т.п.), связанную с платформой TokenGo.

10. Аудит.

- Поиск багов и ошибок на официальном сайте TokenGo.
- Обнаружение неточностей в переводах текстов.

Инструкции:

[Как получить ссылку на свой комментарий](#)

[Присоединиться к сообществу TokenGo в Фэйсбук](#)

[Как правильно выполнить задачу Репост](#)

[Как правильно сделать ретвит](#)

[Вход в кабинет баунти кампании](#)