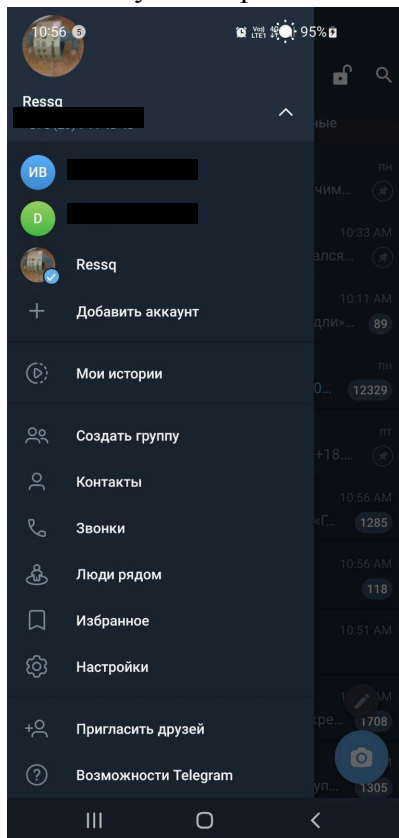


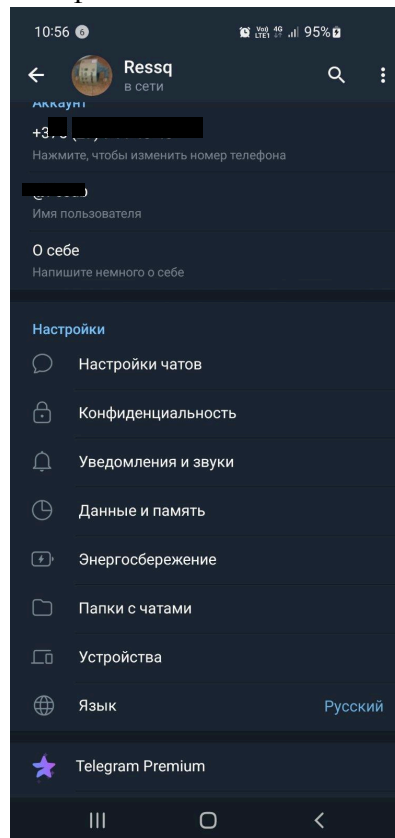
# Настройки конфиденциальности мессенджера «Telegram» и «Viber» на устройствах с операционными системами IOS и ANDROID.

## Настройка конфиденциальности «Telegram» на ANDROID:

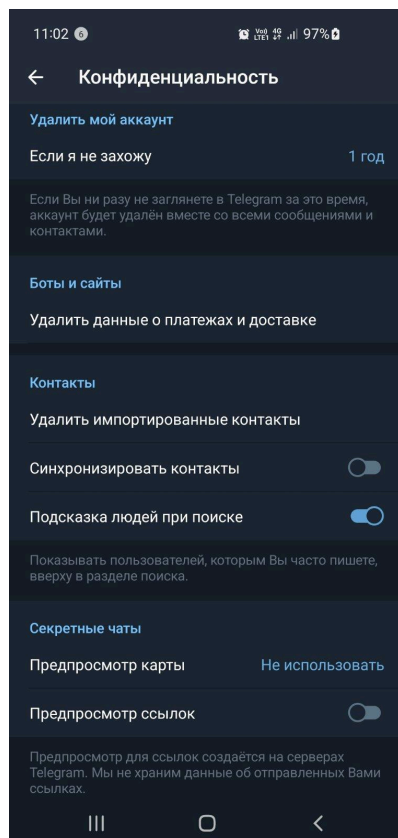
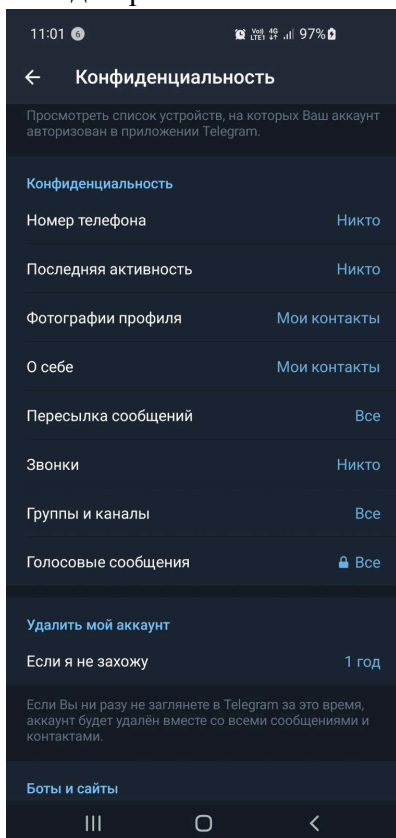
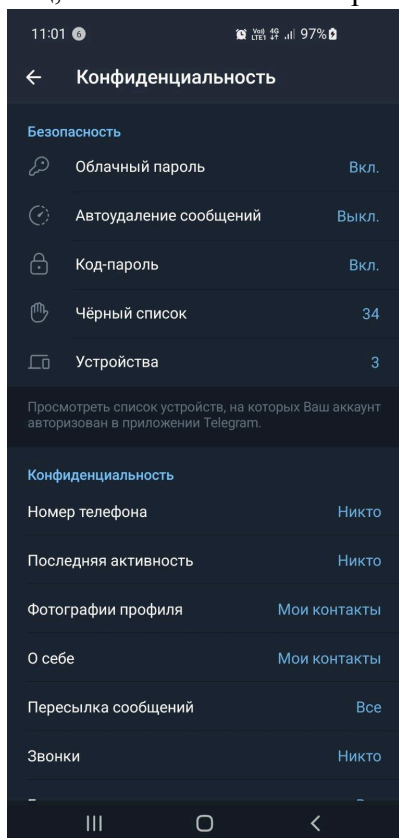
Шаг 1. Открываем список аккаунтов после чего переходим во вкладку «Настройки»



Шаг 2. В открывшемся окне переходим во вкладку «Конфиденциальность»

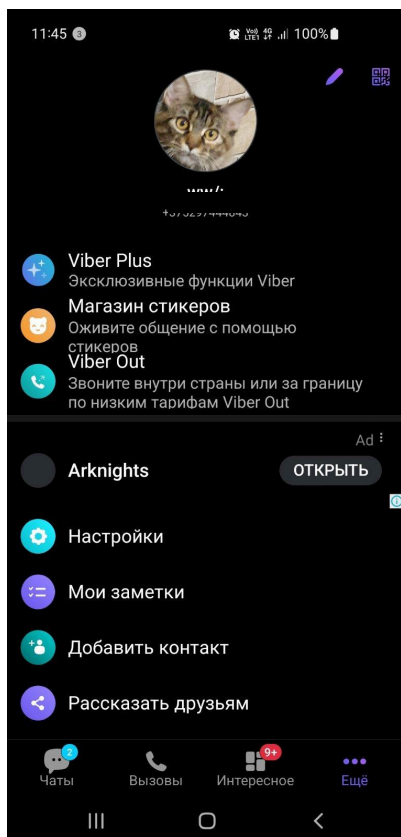


Шаг 3. Устанавливаем ограничения для просмотра сведений о своей странице для посторонних лиц, а также облачный пароль и Код-пароль.

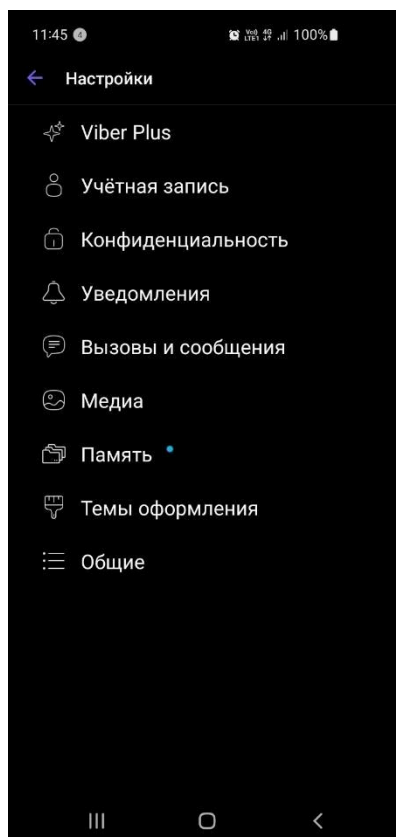


## Настройка конфиденциальности «Viber» на ANDROID:

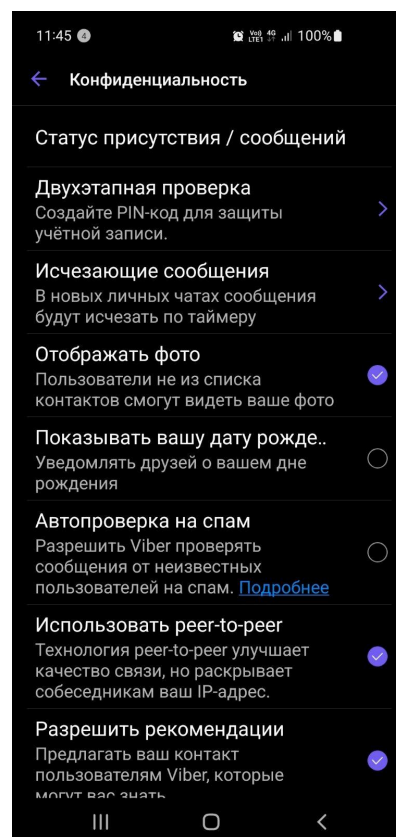
Шаг 1. Открыв приложение «Viber» переходим во вкладку «Еще» и выбираем пункт «Настройки»



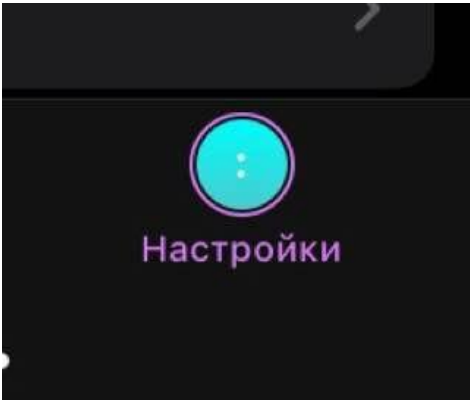
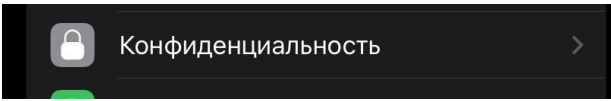
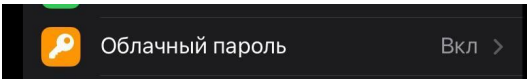
Шаг 2. Переходим во вкладку «Конфиденциальность»



Шаг 3. Устанавливаем Двухэтапную проверку



## Настройка конфиденциальности «Телеграм» на IOS:


1. 
2. 
3. 

## Настройка конфиденциальности «Вайбер» на айфон.

- 

1. 
- 

2. 
- 

3. 
- 

4. (активировать автопроверку)

5. (активировать)