

# Pasos a seguir


## Comencemos

### SESIÓN 1

En esta secuencia revisarás diferentes instructivos para conocer su estructura y sus características, y seguirás uno para construir un juguete.

¿Cómo se elabora?

✂️ 1. Observen la imagen y respondan:



.....  
Todos los niños tienen  
derecho al descanso, al  
juego y a las actividades  
recreativas. Estas  
actividades mejoran la  
calidad de vida de las  
personas y propician su  
bienestar físico y mental.  
.....

Laura Ángeles Fernández, CIUDAD DE MÉXICO

- ¿Qué están haciendo los niños?
- ¿Qué tipo de actividades disfrutaban más ustedes?
- ¿Cómo creen que se fabricaron los juguetes que tienen los niños de la imagen?
- ¿Alguna vez han utilizado un recetario? ¿Para qué lo emplearon?
- ¿En qué situación les podría ser útil un instructivo?

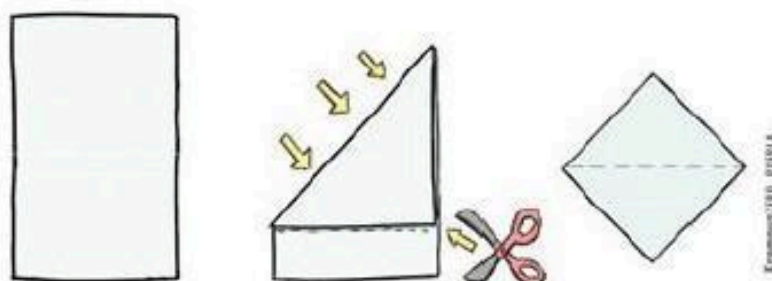
Diseño de contenidos:  
Daniela Cárdenas León

Evaluación:  
Anabel Castro y  
Ándrea Torres Vázquez

## Explora instructivos

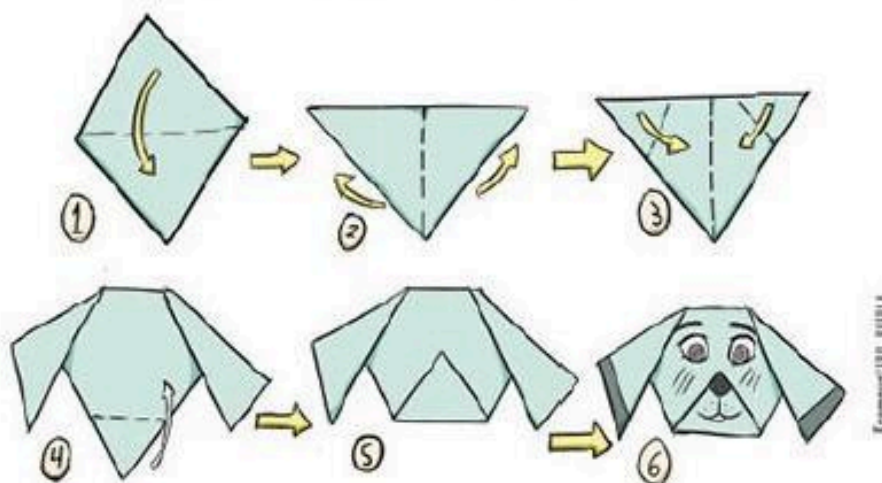
¿Alguna vez has hecho **papiroflexia**?

1. Toma una hoja tamaño carta y haz lo que se pide.
  - a) Dóblala por la mitad en diagonal y corta el sobrante de forma que te quede una hoja cuadrada.



**papiroflexia:**  
técnica de elaboración de figuras de papel a partir del doblar de una o más hojas varias veces y de diferentes formas.

- b) Observa la siguiente secuencia de imágenes y sigue los pasos para obtener un perrito de papel.



2. Comenten lo siguiente.
  - a) ¿Lograron hacer el perrito de papel? De no ser así, ¿cuál fue el problema?
  - b) ¿Todas las figuras salieron igual? Si no es así, ¿qué paso hicieron diferente?

3. Reflexionen.

- a) ¿Cómo supieron qué se debía hacer en cada paso?
- b) ¿Cómo supieron qué paso realizar antes y cuál después?
- c) La serie de pasos indicados por medio de imágenes, ¿puede considerarse un instructivo? Expliquen su respuesta.

1. Revisa los siguientes instructivos para elaborar un títere de calcetín y un juego de lanzamiento de aros.
  - a) Identifica y encierra con colores diferentes las partes de ambos instructivos: título, materiales, procedimiento e imágenes.

### Títere de calcetín

- 1 1 calcetín
- 1 2 botones
- 1 Pegamento
- 1 Estambre
- 1 Tijeras

1. Recorta con mucho cuidado el estambre en pedazos de 5 o 10 centímetros; éste será el cabello del títere.

2. Coloca pegamento sobre un extremo de cada pedazo de estambre y pégalos sobre el talón del calcetín.
3. Pega los botones a manera de ojos en el calcetín, en el extremo opuesto al cabello.
4. Introduce tu mano en el calcetín y ¡a jugar!




Foto: Pinterest. PEBLA

### Lanzamiento de aros

- 1 1 tubo de cartón de papel de baño
- 1 4 platos de cartón
- 1 1 trozo de cartón o pasta de una libreta
- 1 Tijeras
- 1 Pegamento o cinta

1. Trazar al centro de cada plato una circunferencia de un plato que tengas en casa que sea uno o dos centímetros más chico que el de cartón.



2. Recortar el círculo interior para formar un aro.
3. Pegar el tubo encima del trozo de cartón o pasta de libreta, a manera de base.

4. Decorar los materiales a tu gusto.
5. ¡A jugar!

El objetivo es lanzar los aros para que entren por el tubo de cartón.




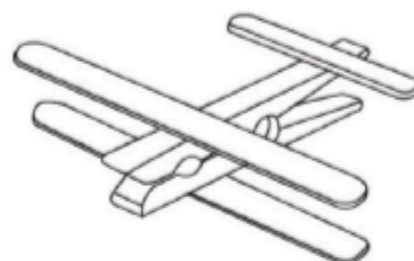
Foto: Pinterest. PEBLA

**LEE** y realiza lo que se te pide.

### Avioncito de madera

#### Materiales:

- 3 palitos de madera (pueden ser de paleta)
- Broche para ropa (de madera o plástico)
- Pegamento
- Pintura o marcadores



#### Pasos a seguir:

1. Cortar uno de los palitos para que quede un poco más corto que los otros dos.
2. Pintar el broche, y el palito más corto, del mismo color.
3. Pintar los dos palitos restantes.
4. Pegar los palitos de madera como se muestra en la imagen.
5. ¡Listo, ya tienes tu avión de madera!

*Texto creado con fines didácticos MEAD.*

**¡** **SUBRAYA** en el instructivo anterior, con colores, las palabras que indican acciones que hay que realizar.

**📝** **RESPONDE** las siguientes preguntas.

¿Por qué los materiales se encuentran antes del procedimiento?

---

¿Para qué nos sirve el título?

---

¿Cuál es el objetivo de escribir las instrucciones con verbos en imperativo e infinitivo?

---

 **COLOREA** las palabras que se utilizan para indicar qué acciones seguir.

Recorta

Mostrando

Pegando

Pega

Elegiendo

Lee

Pintando

Pegar

Recortar

 **CONTESTA** las siguientes preguntas

¿Por qué es importante que los instructivos tengan un orden?

---



---

¿Qué es lo que caracteriza a los instructivos?

---



---

¿Todos los instructivos son iguales?

---



---

¿Pueden tener alguna utilidad en tu vida los instructivos?

---



---

Escribe un ejemplo.

---



---






**LEE y resuelve cada desafío.**


1. Mateo tiene 250 pesos ahorrados y su hermana María tiene el triple que él.  
¿Cuánto tiene María?

Resultado: \_\_\_\_\_



2. Carlos tiene en la granja 9 vacas y el doble de ovejas que de vacas.  
¿Cuántas ovejas tiene?


Resultado: \_\_\_\_\_



3. Juan tiene 28 años y su abuelo tiene el triple.

¿Cuántos años tiene el abuelo de Juan?


Resultado: \_\_\_\_\_



4. Para un partido de fútbol, ayer se vendieron 180 boletos y hoy vendieron el doble.

¿Cuántos boletos han vendido en total?

Resultado: \_\_\_\_\_



**Une cada suma con su multiplicación.**

$7+7+7+7+7+7+7$

$8+8+8+8+8+8+8+8$

$4+4+4+4+4$

$6+6+6+6+6+6$

$7 \times 7$

$8 \times 8$


$6 \times 6$

$5 \times 4$




Los derechos del niño son un conjunto de normas jurídicas que protegen a las personas hasta cierta edad. Todos y cada uno de los derechos de la infancia son inalienables e irrenunciables, por lo que ninguna persona puede vulnerarlos o desconocerlos bajo ninguna circunstancia.

<https://www.cndh.org.mx/ni%C3%B1as-ni%C3%B1os/derechos-humanos-de-ninas-y-ninos>  
 Texto adaptado con fines didácticos MEAD.

 **Lee las siguientes situaciones y marca con una  si se cumple con los derechos de los niños.**

- Ramón tiene ocho años y trabaja limpiando carros para ayudar a su familia.
- Karla asiste a la escuela y cumple con sus tareas.
- Roberto ayuda en la limpieza de su hogar.
- Susana fue echada de una tienda por llevar su vestimenta típica.
- Luis acude con su mamá a que le pongan sus vacunas.


 **Resuelve el siguiente crucigrama respondiendo las preguntas. Puedes pedir ayuda a un familiar o un adulto.**

**Horizontal**

1. Es fundamental para la realización personal y social.
2. Es necesaria para la vida de las personas, las plantas y los animales.
3. Es importante para mantener el cuerpo activado y en forma.

**Vertical**

4. Es una medida de higiene que se debe hacer antes y después de ir al baño.
5. Es importante cumplirla para mantener una dieta correcta.



**Gracias por visitar:**

<https://materialeducativo.org/>

&

<https://materialeseducativos.mx/>

**Únete a nuestro canal de Youtube:**

[https://www.youtube.com/channel/UC2c9MOFE8JOwPAc9EY\\_uMe0w](https://www.youtube.com/channel/UC2c9MOFE8JOwPAc9EY_uMe0w)

**Únete a nuestras páginas de Facebook:**

<https://www.facebook.com/materialeducativomx/>

<https://www.facebook.com/educacionprimariamx/>

El texto, imágenes y contenido de los anexos pertenecen a sus respectivos autores, nosotros solo compartimos el material como fin informativo y educativo, sin fines de lucro.

# Grupos Oficiales:

## WhatsApp:

<https://chat.whatsapp.com/EkpWS87fB0U78L5fpalLHQ>

Primer Grado:

<https://chat.whatsapp.com/JfgY19xH8es61OkZSdX4bP>

Segundo Grado:

<https://chat.whatsapp.com/KVjTT12Qu8s5qjcZyceDzR>

Tercer Grado:

<https://chat.whatsapp.com/JSEZwHfRDJQ00diHKdKL7m>

Cuarto Grado:

<https://chat.whatsapp.com/L2cbFdHJfy365ReJf5Odlh>

Quinto Grado

<https://chat.whatsapp.com/CYppQf7wBA9HRUYjHAd82r>

Sexto Grado:

<https://chat.whatsapp.com/K4fj8WiPbkZ2RtCDH1EJcx>

**¡ÚNETE Y SE PARTE DE ESTA GRAN COMUNIDAD!**

Telegram:

<https://t.me/+9lIHVu6TM6NjMzBh>

Primer Grado:

[https://t.me/+P\\_tocv7plAkzNGEx](https://t.me/+P_tocv7plAkzNGEx)

Segundo Grado:

<https://t.me/+lpMcBB0jCgs5Nzlx>

Tercer Grado:

<https://t.me/+2uOuORxbemQwZjRh>

Cuarto Grado:

<https://t.me/+JuTdpqAlvqEyNjZh>

Quinto Grado

<https://t.me/+wHpCJ-TvP7gwYjZh>

Sexto Grado:

<https://t.me/+JLXLZORU2d41NTEEx>

¡ÚNETE Y SE PARTE DE ESTA GRAN COMUNIDAD!

<https://materialeseducativos.m>

[X](#)