

**MODUL AJAR KURIKULUM MERDEKA 2022 (PROTOTIPE)**  
**PPKn SD KELAS 4**

INFORMASI UMUM		
A. IDENTITAS MODUL		
Penyusun	:	.....
Instansi	:	SD .....
Tahun Penyusunan	:	Tahun 2022
Jenjang Sekolah	:	SD
Mata Pelajaran	:	Pendidikan Pancasila dan Kewarganegaraan
Fase / Kelas	:	B / 4
Bab / Tema	:	5. Pola Hidup Gotong Royong
Materi Pembelajaran	:	Membangun tim dan mengelola gotong royong untuk mencapai tujuan bersama sesuai dengan target yang ditentukan 1 kali Pertemuan / 2x35 menit
Alokasi Waktu	:	
B. KOMPETENSI AWAL		
<ul style="list-style-type: none"><li>❖ Peserta didik dapat membangun tim dan mengelola gotong royong untuk mencapai tujuan bersama.</li><li>❖ Peserta didik dapat memberikan contoh pelaksanaan gotong royong untuk mencapai tujuan bersama.</li></ul>		
C. PROFIL PELAJAR PANCASILA		
<ul style="list-style-type: none"><li>❖ Beriman ,bertakwa kepada Tuhan YME Dan berahlak mulia, Berkebhinnekaan global, Gotong royong, Mandiri, Bernalar kritis dan kreatif</li></ul>		
D. SARANA DAN PRASARANA		
❖	Sumber Belajar : (Kementerian Pendidikan, Kebudayaan, Riset, Dan Teknologi Republik Indonesia, 2021 Buku Panduan Guru Pendidikan Pancasila dan Kewarganegaraan untuk SD Kelas IV Penulis: Yusnawan Lubis, Dwi Nanta Priharto dan Internet), Lembar kerja peserta didik	
E. TARGET PESERTA DIDIK		
<ul style="list-style-type: none"><li>❖ Peserta didik reguler/tipikal: umum, tidak ada kesulitan dalam mencerna dan memahami materi ajar.</li><li>❖ Peserta didik dengan pencapaian tinggi: mencerna dan memahami dengan cepat, mampu mencapai keterampilan berfikir aras tinggi (HOTS), dan memiliki keterampilan memimpin</li></ul>		
F. JUMLAH PESERTA DIDIK		
❖	Minimum 15 Peserta didik, Maksimum 25 Peserta didik	
G. MODEL PEMBELAJARAN		
❖	Pembelajaran Tatap Muka	
KOMPENEN INTI		
A. TUJUAN KEGIATAN PEMBELAJARAN		
❖ Tujuan Pembelajaran:	<ul style="list-style-type: none"><li>• Peserta didik dapat membangun tim dan mengelola gotong royong untuk mencapai tujuan bersama.</li><li>• Peserta didik dapat memberikan contoh pelaksanaan gotong royong untuk mencapai tujuan bersama.</li></ul>	
B. PEMAHAMAN BERMAKNA		
❖	Peserta didik untuk mempelajari materi yang terkait dengan membangun tim dan mengelola gotong royong untuk mencapai tujuan bersama.	
C. PERTANYAAN PEMANTIK		
❖	Apakah yang dimaksud dengan gotong royong?	
❖	Sebutkan dua manfaat dari gotong royong?	
D. KEGIATAN PEMBELAJARAN		
Kegiatan Belajar 1		
Langkah-Langkah Kegiatan Pembelajaran		
a. Persiapan Mengajar		
Sebelum melakukan kegiatan pembelajaran, guru harus melakukan persiapan yang maksimal supaya kegiatan pembelajaran yang dilakukan bersama peserta didik bisa berjalan maksimal dan bermakna. Adapun yang harus dipersiapkan guru, di antaranya sebagai berikut:		

### 1) Peralatan Pembelajaran

Adapun alternatif peralatan pembelajaran yang harus dipersiapkan oleh guru sebelum memulai kegiatan pembelajaran pada kegiatan belajar 1 ini, diantaranya:

- a) laptop,
- b) alat bantu audio (*speaker*),
- c) proyektor,
- d) papan tulis, dan
- e) alat tulis, seperti spidol atau kapur tulis.

### 2) Media Pembelajaran

Media pembelajaran dipergunakan oleh guru untuk mempermudah penyampaian pesan pembelajaran kepada peserta didik. Media pembelajaran yang dipilih harus sesuai dengan materi yang akan disampaikan pada kegiatan belajar 1. Adapun alternatif media pembelajaran yang dipilih oleh guru, diantaranya:

- a) Video terkait membangun tim dan mengelola gotong royong untuk mencapai tujuan bersama. Video tersebut dapat dicari dari berbagai situs penyedia video-online.
- b) Foto atau gambar yang terkait dengan gotong royong dalam suatu kegiatan.
- c) Cerita-cerita atau fabel tentang gotong royong dalam suatu kegiatan.

Media-media pembelajaran tersebut merupakan alternatif bagi guru. Dengan kata lain, guru dapat memilih salah satu dari alternatif tersebut sesuai dengan kondisi dan fasilitas yang dimiliki oleh guru maupun sekolah.

### b. Kegiatan Pengajaran di Kelas

Prosedur pembelajaran ini merupakan panduan praktis bagi guru agar dapat mengembangkan aktivitas pembelajaran PPKn secara mandiri, efektif, dan efisien di kelasnya masing-masing. Pada kegiatan belajar satu ini, guru akan melakukan kegiatan pembelajaran melalui model belajar/bekerja dalam kelompok. Pada pertemuan pertama ini, media pembelajaran yang direkomendasikan adalah tayangan video. Apabila kondisinya tidak memungkinkan maka guru dapat menempelkan gambar-gambar yang relevan dengan materi pembelajaran disertai dengan cerita-cerita rekaan terkait gambar tersebut. Adapun prosedur pembelajaran selengkapny sebagai berikut:

#### 1) Kegiatan Pembuka

- a) Sebelum peserta didik memasuki kelas, guru mengondisikan barisan peserta didik agar rapi dengan salah satu peserta didik menjadi pemimpin dan secara bergiliran bersalaman kepada guru saat memasuki kelas (Langkah ini dilakukan apabila pembelajaran PPKn dilaksanakan pada jam pertama).
- b) Guru memberikan salam dan secara acak memberikan kesempatan kepada seorang peserta didik lainnya untuk memimpin doa sesuai agama dan kepercayaannya sebelum memulai kegiatan belajar.
- c) Guru mengajak untuk bernyanyi bersama dengan lantang lagu Indonesia Raya secara serentak untuk membangkitkan semangat nasionalisme peserta didik.
- d) Guru mengabsen peserta didik secara keseluruhan.

Materi pembelajaran pertemuan sebelumnya disampaikan oleh guru sebagai awalan. Dalam kegiatan belajar secara klasikal, kemudian mengajukan pertanyaan-pertanyaan singkat untuk mengecek pengetahuan awal peserta didik.

- e) Guru menjelaskan kegiatan yang akan dilakukan serta mempersiapkan media pembelajaran yang akan digunakan di dalam pembelajaran.

#### 2) Kegiatan Inti

- a) Peserta didik dikelompokkan ke dalam beberapa kelompok yang terdiri atas 3-5 orang.
- b) Guru menampilkan video tentang membangun dan mengelola gotong royong tim yang telah diunduh dengan menggunakan laptop dan proyektor.
- c) Selanjutnya, guru mempersilakan kepada setiap peserta didik di kelompoknya masing-masing untuk menyimak tayangan video yang disampaikan oleh guru.
- d) Setelah penayangan video atau gambar, guru menyampaikan pertanyaan terkait tayangan video atau gambar untuk merangsang peserta didik menyampaikan pendapatnya. Alternatif pertanyaan yang dapat diajukan, diantaranya:
  - (1) Tayangan apakah yang ada di dalam video tersebut?
  - (2) Di manakah lokasi yang ada dalam video tersebut?
  - (3) Bagaimana suasana yang tampak dalam video tersebut?
  - (4) Sikap atau perilaku seperti apakah yang dapat kalian teladani dari tayangan yang ada dalam video tersebut?
- e) Guru mempersilakan kepada setiap kelompok peserta didik untuk menyampaikan pendapatnya tentang video. Pada langkah ini, guru hendaknya tidak mengomentari pendapat peserta didik dan tidak meminta alasan peserta didik mengenai pendapatnya.
- f) Kemudian, guru mengklarifikasi masalah dengan cara memberikan tanggapan atas pendapat setiap kelompok serta mengarahkannya ke konsep atau materi pembelajaran, yaitu tentang membangun tim dan mengelola gotong royong untuk mencapai tujuan bersama.
- g) Guru memberikan lembar aktivitas peserta didik yang harus dikerjakan secara berkelompok.

- h) Guru mempersilakan setiap kelompok untuk mempresentasikan lembar aktivitas yang dikerjakannya secara berkelompok.

### 3) Kegiatan Penutup

- Guru mengapresiasi dan memberikan penjelasan terhadap seluruh kegiatan yang sudah dilakukan oleh peserta didik.
- Guru bersama peserta didik melakukan refleksi pembelajaran mengenai pentingnya membangun tim dan mengelola gotong royong untuk mencapai tujuan bersama.
- Guru memberikan informasi mengenai kegiatan pembelajaran pada pertemuan selanjutnya.
- Guru menutup pelajaran dan secara bergantian memberikan kesempatan kepada peserta didik lain untuk memimpin berdoa bersama setelah selesai pembelajaran.

### c. Kegiatan Pembelajaran Alternatif

Kegiatan belajar alternatif dirumuskan sebagai solusi bagi guru ketika langkah-langkah kegiatan belajar yang diuraikan sebelumnya tidak bisa dilakukan.

Hal tersebut terjadi dikarenakan situasi dan kondisi tertentu, misalnya karena keterbatasan media pembelajaran.

Rumusan kegiatan belajar alternatif ini difokuskan pada langkah-langkah kegiatan inti. Adapun Langkah-Langkah Pembelajaran dalam kegiatan pembuka dan penutup tetap menggunakan langkah-langkah yang diuraikan sebelumnya.

Berikut alternatif kegiatan inti yang dapat menjadi referensi guru:

#### 1) Kegiatan Inti Alternatif 1

- Peserta didik dikelompokkan ke dalam beberapa kelompok yang terdiri atas 3-5 orang.
- Guru menempelkan gambar yang berkaitan dengan materi pembelajaran.
- Guru mempersilakan kepada setiap peserta didik untuk mengamati gambar tersebut.
- Guru menyampaikan pertanyaan terkait untuk merangsang peserta didik menyampaikan pendapatnya. Alternatif pertanyaan yang dapat diajukan, diantaranya:
  - Apa maksud dari gambar tersebut?
  - Di manakah lokasi pada gambar tersebut?
  - Bagaimana suasana yang tampak pada gambar tersebut?
- Guru mempersilakan kepada setiap kelompok peserta didik untuk menyampaikan pendapatnya tentang gambar tersebut berdasarkan pertanyaan-pertanyaan tersebut. Pada langkah ini, guru hendaknya tidak mengomentari pendapat peserta didik dan tidak meminta alasan peserta didik mengenai pendapatnya.
- Guru mengklarifikasi masalah dengan cara memberikan tanggapan atas pendapat setiap kelompok serta mengarahkannya ke konsep atau materi pembelajaran.
- Guru memberikan lembar aktivitas peserta didik yang harus dikerjakan secara berkelompok.
- Guru mempersilakan setiap kelompok untuk mempresentasikan lembar aktivitas yang dikerjakannya secara berkelompok.


#### 2) Kegiatan Inti Alternatif 2

Alternatif yang kedua dapat dijadikan referensi oleh guru apabila penggunaan media pembelajaran visual berupa video atau gambar tidak tersedia serta proses pembelajaran kelompok tidak bisa dilakukan. Untuk mengatasi hal tersebut, guru dapat menggunakan wacana dalam rubrik bahan bacaan peserta didik yang terdapat di buku panduan ini sebagai media pembelajaran. Guru dapat menggandakan bahan materi tersebut kemudian menyerahkannya kepada peserta didik. Adapun Langkah-Langkah Pembelajaran dalam alternatif kedua adalah sebagai

berikut:

- Guru memberikan bahan bacaan kepada peserta didik.
- Guru mempersilakan kepada setiap peserta didik untuk membaca bahan bacaan tersebut.
- Guru mendorong peserta didik untuk mengajukan pertanyaan berkaitan dengan bahan bacaan yang dibacanya.
- Guru mendorong peserta didik lainnya untuk menjawab pertanyaan yang diajukan temannya. Pada langkah ini, guru hendaknya tidak mengomentari pendapat peserta didik dan tidak meminta alasan peserta didik mengenai pendapatnya.
- Guru mengklarifikasi masalah dengan cara memberikan tanggapan atas pendapat setiap peserta didik serta mengarahkannya ke konsep atau materi pembelajaran.
- Guru memberikan lembar aktivitas peserta didik yang harus dikerjakan secara individual.
- Guru mempersilakan beberapa orang perwakilan peserta didik untuk mempresentasikan lembar aktivitas yang dikerjakannya.

### E. REFLEKSI




Refleksi Pembelajaran

Refleksi guru merupakan penilaian yang dilakukan oleh guru itu sendiri berdasarkan pembelajaran yang telah dilaksanakan mulai dari selama mempersiapkan, melaksanakan, hingga mengevaluasi kegiatan belajar 1 yang dilakukan selama satu kali pertemuan. Refleksi guru ini bertujuan untuk menilai kekurangan dan kelebihan dari kegiatan pembelajaran 1 yang kemudian dijadikan sebagai bahan evaluasi untuk pembelajaran berikutnya.

No	Pertanyaan	Jawaban
1.	Apakah pemilihan media pembelajaran telah mencerminkan tujuan pembelajaran yang akan dicapai?	
2.	Apakah gaya penyampaian materi mampu ditangkap oleh pemahaman peserta didik?	
3.	Apakah keseluruhan pembelajaran dapat memberikan makna pembelajaran yang hendak dicapai?	
4.	Apakah pemilihan metode pembelajaran sudah efektif untuk menerjemahkan tujuan pembelajaran?	
5.	Apakah pelaksanaan pembelajaran tidak keluar dari norma-norma?	
6.	Apakah pelaksanaan pembelajaran hari ini dapat memberikan semangat kepada peserta didik untuk lebih antusias dalam pembelajaran selanjutnya?	

F. ASESMEN / PENILAIAN



Penilaian

**a. Penilaian Sikap**

Pengambilan nilai ini dapat dilakukan saat mengamati kegiatan siswa pada awal pembelajaran, diskusi, dan menyimak penjelasan materi yang disampaikan. Penilaian ini bertujuan untuk melihat kemampuan siswa dalam menerapkan nilai-nilai Pancasila pada setiap kegiatannya, dari saat kegiatan pembuka hingga kegiatan penutup. Berikut ini panduan asesmen Rubrik Sikap (*Civic Disposition*).

**Pedoman Penilaian Rubrik Sikap (*Civic Disposition*)**

Kriteria Penilaian	Perlu Bimbingan (1)	Perlu Peningkatan (2)	Berusaha dengan Baik (3)	Pemantapan (4)	Istimewa (5)
Penerapan Nilai-Nilai Pancasila	Belum mampu dalam bersiap memulai kegiatan, khidmat dalam berdoa, menghormati guru, menghargai pendapat	Sadar dalam bersiap memulai kegiatan, khidmat dalam berdoa, menghormati guru dan orang lain, menghargai pendapat orang lain, dan	Berusaha dalam bersiap memulai kegiatan, khidmat dalam berdoa, menghormati guru dan orang lain, menghargai pendapat orang lain, dan mengungkapka	Mampu dalam bersiap memulai kegiatan, khidmat dalam berdoa, menghormati guru dan orang lain, menghargai pendapat	Mandiri dan berani unjuk diri dalam bersiap memulai kegiatan, khidmat dalam berdoa, menghormati guru dan orang

	orang lain, dan mengungkapkan apresiasi dengan bantuan guru.	mengungkapkan apresiasi dengan bantuan guru.	n apresiasi tanpa bantuan guru.	orang lain, dan mengungkapkan apresiasi tanpa bantuan guru.	lain, menghargai pendapat orang lain, dan mengungkapkan apresiasi.
Memahami Materi yang Disampaikan	Belum siap dan mampu dalam menerima materi dan informasi dengan bantuan guru.	Sadar dalam menerima materi dan informasi dengan bantuan guru.	Berusaha dalam menerima materi dan informasi tanpa bantuan guru.	Mampu dalam menerima materi dan informasi tanpa bantuan guru.	Bersiap diri dan mampu dalam menerima materi dan informasi .
Menggali dan Menjelaskan Informasi atau Menceritakan Ulang Cerita	Belum mampu dalam menyajikan informasi atau menyampaikan kembali cerita dengan bantuan guru.	Sadar dalam menyajikan informasi atau menyampaikan kembali cerita dengan bantuan guru.	Berusaha dalam menyajikan informasi atau menyampaikan kembali cerita tanpa bantuan guru.	Mampu dalam menyajikan informasi atau menyampaikan kembali cerita tanpa bantuan guru.	Mandiri dan berani dalam menyajikan informasi atau menyampaikan kembali cerita.
Bekerja Sama dalam Diskusi Kelompok	Belum mampu mengatur diri, bekerja sama dalam kelompok, pengambilan dan pelaksanaan keputusan, serta menyelesaikan masalah dengan bantuan guru.	Sadar dalam mengatur diri, bekerja sama dalam kelompok, pengambilan dan pelaksanaan keputusan, serta menyelesaikan masalah dengan bantuan guru.	Berusaha dalam mengatur diri, bekerja sama dalam kelompok, pengambilan dan pelaksanaan keputusan, serta menyelesaikan masalah tanpa bantuan guru.	Mampu dalam mengatur diri, bekerja sama dalam kelompok, pengambilan dan pelaksanaan keputusan, serta menyelesaikan masalah tanpa bantuan guru.	Mandiri dan berani dalam mengatur diri, bekerja sama dalam kelompok, pengambilan dan pelaksanaan keputusan, serta menyelesaikan masalah.

**b. Penilaian Pengetahuan**

Pengambilan nilai ini dapat dilakukan saat mengamati kegiatan siswa ketika mengerjakan lembar aktivitas atau soal latihan yang diberikan. Penilaian ini bertujuan untuk melihat pemahaman siswa dalam menyerap dan menerima materi atau informasi yang berkaitan dengan penerapan nilai Pancasila.

**Jawablah pertanyaan berikut ini!**

- 1. Apakah yang dimaksud dengan gotong royong?
- 2. Sebutkan dua manfaat dari gotong royong?
- 3. Sebutkan dua contoh kerukunan dan saling tolong-menolong dalam kehidupan sehari-hari?
- 4. Apa saja yang termasuk kerukunan/tolong-menolong di lingkungan sekolah?
- 5. Mengapa kerukunan dalam kehidupan harus kita jaga?

**Pedoman Penskoran**

No	Kunci Jawaban	Skor
1.	Sikap bekerja bersama-sama, tolong-menolong, dan saling berbagi dalam menyelesaikan sesuatu hal.	20
2.	a. meringankan pekerjaan b. pekerjaan akan cepat selesai c. menjalin kerukunan hidup bermasyarakat d. mempererat rasa persaudaraan	20

3.	a. bergotong royong membersihkan rumah b. menghibur adik yang sedang sakit	20
4.	a. kerja bakti membersihkan kelas b. berteman dengan siapa saja	20
5.	Merupakan perbuatan yang mulia dan membuat hidup bahagia	20
Total Sko		100

c. Penilaian Keterampilan

Pengambilan nilai keterampilan dapat dilakukan saat mengamati kegiatan siswa pada awal pembelajaran, diskusi, dan menyimak penjelasan materi yang disampaikan. Penilaian ini bertujuan untuk melihat kemampuan siswa dalam berdiskusi yang sesuai dengan materi, menggali, dan menjelaskan informasi atau menceritakan kembali cerita contoh penerapan Pancasila dalam kehidupan sehari-hari. Adapun panduan asesmen Rubrik Keterampilan sebagai berikut:


No	Nama Peserta Didik	Kriteria Penilaian			Keterangan Nilai
		Menyerap dan Menjelaskan Kembali Informasi atau Cerita	Presentasi atau Menyampai-kan Gagasan	Memberikan Saran/Pendapat/ Usulan	
1.	Haidar				Sangat Baik (Skor: 30)
2.	Halwa				
3.					Baik (Skor: 25)
4.					
5.					
6.					Cukup Baik (Skor: 20)
7.					
8.					Kurang Baik (Skor: 15)
9.					
10.					

Perhitungan Perolehan nilai

Nilai peserta didik dihitung pada setiap kriteria sesuai tingkatan skornya sesuai berdasarkan hasil pengamatan dengan ketentuan sebagai berikut:

Jika pada setiap kriteria penilaian terlihat sangat baik maka nilainya 30, baik 25, cukup baik 20, dan kurang baik 15, maka total perolehan nilai maksimal yang terkumpul adalah 90.

G. KEGIATAN PENGAYAAN DAN REMEDIAL




Pengayaan

Guru dapat menyampaikan materi pengayaan untuk dipelajari oleh peserta didik secara mandiri atau berkelompok. Guru dapat mengangkat topik atau materi tentang contoh-contoh gotong royong yang terdapat di lingkungan sekolah dan masyarakat sekitar tempat tinggal sebagai materi pengayaan..

LAMPIRAN

A. LEMBAR KERJA PESERTA DIDIK



Lembar Kerja Peserta Didik (LKPD)

Kelompok

:

.....

Kelas

:

.....

Nama Anggota 1.

.....

Kelompok 2.

.....

3.

.....

4. ....
5. ....

Perhatikanlah gambar berikut ini. Kemudian, ceritakan dan jelaskan yang kamu ketahui di depan kelas.



Gambar 5.2 Anak dan orang tua begotong royong membersihkan rumah.

Nilai

Paraf Orang Tua

B. BAHAN BACAAN GURU & PESERTA DIDIK

Bahan Bacaan Peserta Didik

Pentingnya Kerukunan Hidup, Saling Berbagi, dan Tolong-menolong

Kerja sama yang dilakukan oleh masyarakat biasanya disebut dengan istilah gotong royong. Gotong royong dilakukan dengan tujuan untuk meringankan pekerjaan, sehingga pekerjaan yang seberat apapun akan terasa ringan dikerjakannya. Kegiatan gotong royong mengandung nilai kerukunan, saling berbagi, dan tolong-menolong. Nilai-nilai itu sangat berguna bagi kehidupan kita.

Hari ini adalah hari pertama masuk sekolah. Nina, Rafi, dan Yuni berangkat ke sekolah bersama. Mereka tampak bersemangat, karena sekarang mereka telah duduk di kelas empat sekolah dasar. Nina, Rafi, dan Yuni sudah bersahabat sejak kelas satu. Kebetulan tempat tinggal mereka pun berdekatan.



Gambar 5.3 Nina, Rafi dan Yuni selalu hidup rukun, saling berbagi dan saling tolong dalam segala hal.

Setiap hari mereka berangkat ke sekolah bersama. Sepulang sekolah mereka belajar dan bermain bersama. Mereka juga bermain dan belajar tidak selalu bertiga, mereka selalu mengajak teman-temannya yang lain. Mereka selalu hidup rukun dengan siapapun, sehingga mereka sangat disukai oleh teman-teman yang lain, guru, dan orang tua mereka. Sebagai sesama teman, Nina, Rafi, dan Yuni selalu saling membantu dalam segala hal.

Mereka juga senang membantu sesamanya, baik di sekolah maupun di lingkungan sekitar tempat tinggalnya. Dengan saling membantu, pekerjaan mereka menjadi lebih ringan. Misalnya, jika ada kesulitan

dalam mengerjakan tugas atau PR, mereka selalu saling memberitahu dalam penyelesaiannya, sehingga tugas dari guru dapat mereka kerjakan dan nilai yang mereka dapatkan pun selalu memuaskan.

Nina, Rafi dan Yuni juga suka saling berbagi. Mereka senang berbagi cerita tentang pengalaman mereka di rumah, saling berbagi mainan ketika bermain, saling meminjamkan buku cerita, alat-alat tulis, dan sebagainya. Mereka juga suka tolong-menolong.



Gambar 5.4 Belajar bersama merupakan salah satu contoh hidup rukun, saling berbagi dan saling tolong menolong.

Ketika ada teman yang memerlukan bantuan, mereka selalu membantunya. Ketika ada teman yang belum mengerti pelajaran, mereka juga sering membantunya sehingga temannya tersebut dapat memahami pelajaran.

Tidak hanya itu, Nina, Rafi dan Yuni suka memberi bantuan kepada korban bencana alam. Selain itu, mereka sering mengumpulkan bantuan dari teman-teman yang lain, guru atau anggota masyarakat lainnya. Kemudian, mereka menyerahkannya kepada korban bencana alam secara langsung atau dititipkan kembali kepada Posko penampungan bantuan untuk korban bencana alam.



Gambar 5.5 Memberi bantuan kepada korban bencana alam adalah perbuatan yang mulia.

Hidup rukun, saling berbagi dan tolong-menolong adalah perbuatan yang mulia dan membuat hidup kita bahagia. Kita dapat mempunyai banyak teman sehingga kita tidak menjadi sedih dan kesepian karena di sekeliling kita banyak teman yang menemani dalam hidup kita. Selain itu, kita menjadi disayangi oleh orang tua, guru, teman, dan anggota masyarakat lainnya. Hidup rukun, saling berbagi dan saling tolong dengan sesama termasuk nilai-nilai gotong royong.

Gotong royong merupakan kebiasaan hidup masyarakat Indonesia. Gotong royong merupakan ciri khas masyarakat Indonesia yang membedakannya dengan masyarakat negara lain. Gotong royong banyak sekali manfaatnya, di antaranya dapat memperingan dan mempercepat pekerjaan selesai, menjalin kerukunan hidup bermasyarakat, dan mempererat rasa persaudaraan. Oleh karena itu, sebagai masyarakat Indonesia kita harus melaksanakan gotong royong dalam seluruh kegiatan yang membutuhkan bantuan orang lain. Gotong royong dapat kita wujudkan dengan melaksanakan hidup rukun, saling berbagi, dan saling tolong menolong dengan semua orang. Dengan demikian, hidup kita diliputi kedamaian, ketenteraman, kenyamanan, dan menyenangkan.

C. GLOSARIUM
<b>Bhinneka tunggal ika</b> Semboyan bangsa Indonesia, bahwa dalam semua perbedaan yang tampak terdapat kesamaan-kesamaan yang menyatukan.
<b>Capaian pembelajaran</b> Adalah kemampuan yang diperoleh melalui internalisasi pengetahuan, sikap, keterampilan, kompetensi, dan akumulasi pengalaman belajar peserta didik.
<b>Dasar negara</b> Kaidah pokok dalam penyelenggaraan negara yang bersumber dari sistem nilai dan pandangan hidup negara, yang mempunyai kedudukan yang istimewa, kuat dan tidak akan hancur selama negara yang bersangkutan masih kokoh berdiri.
<b>Deklarasi</b> Pernyataan yang jelas dan singkat.
<b>Efektif</b> Tepat guna.
<b>Ekspektasi</b>

Harapan atau keyakinan terhadap sesuatu/seseorang.

**Gagasan**

Ide, pemikiran.

**Gotong royong**

Kerja bersama untuk kepentingan bersama atau sebagai bentuk tolong menolong yang dilakukan secara sukarela.

**Hak**

Sesuatu yang telah dimiliki manusia.

**Identitas**

Ciri-ciri atau keadaan khusus seseorang yang terbentuk dari penghayatan nilai-nilai kebiasaan dan budayanya.

**Idiologi**

Kumpulan ide-ide atau gagasan yang mengandung keyakinan dan mendorong perubahan untuk suatu upaya perbaikan situasi masyarakat.

**Jatidiri**

Kekhasan yang ada dalam diri manusia yang terbentuk dari penghayatan nilai-nilai, kebiasaan atau budaya.

**Keberagaman**

Perbedaan-perbedaan yang ada dalam kehidupan bermasyarakat.

**Kebudayaan**

Keseluruhan hasil cipta, rasa, karsa dalam bentuk bahasa, seni, ekonomi, teknologi, ekspresi beragama, cara kerja, dan sistem.

**Konstitusi**

Hukum dasar yang menjadi pegangan dalam menyelenggarakan negara.

**Metode pembelajaran**

Merupakan cara yang dilakukan guru untuk mewujudkan suasana belajar dan proses pembelajaran agar peserta didik mencapai kompetensi dasar atau seperangkat indikator yang telah ditetapkan.

**Model pembelajaran**

Merupakan kerangka konseptual yang melukiskan prosedur yang sistematis dalam mengorganisasikan pengalaman belajar untuk mencapai tujuan belajar.

**Nasionalisme**

Paham tentang bangsa yang mengandung kesadaran tentang cinta dan semangat tanah air, memiliki rasa kebanggaan sebagai bangsa dan memelihara kehormatan bangsa.

**Negara**

Suatu organisasi manusia atau kumpulan manusia-manusia yang berada di bawah suatu pemerintahan yang sama.

**Negara kesatuan**

Negara berdaulat yang diselenggarakan sebagai satu kesatuan tunggal, di mana pemerintah pusat adalah yang tertinggi dan satuan-satuan subnasionalnya hanya menjalankan kekuasaan-kekuasaan yang dipilih oleh pemerintah pusat untuk didelegasikan.

**Nilai**

Sesuatu yang menyempurnakan manusia sesuai hakikatnya, sifat-sifat yang penting atau berguna bagi kemanusiaan.

**Norma**

Aturan yang mengikat warga suatu kelompok masyarakat.

**Observasi**

kegiatan mengamati objek tertentu untuk mendapatkan informasi secara langsung.

**Patriotisme**

Sikap cinta tanah air yang mendorong mampu berkorban untuk kepentingan kemajuan bangsa dan negara.

**Pelajar Pancasila**

Perwujudan pelajar Indonesia sebagai pelajar sepanjang hayat yang memiliki kompetensi global dan berperilaku sesuai dengan nilai-nilai Pancasila, dengan enam ciri utama: beriman, bertakwa kepada Tuhan Yang Maha Esa, dan berakhlak mulia, berkebinekaan global, bergotong royong, mandiri, bernalar kritis, dan kreatif.

<p><b>Pembelajaran</b></p> <p>Proses interaksi peserta didik dengan pendidik dan sumber belajar pada suatu lingkungan belajar.</p> <p><b>Pengayaan</b></p> <p>Adalah kegiatan yang diberikan kepada peserta didik kelompok cepat agar mereka dapat mengembangkan potensinya secara optimal dengan memanfaatkan sisa waktu yang dimilikinya.</p> <p><b>Penilaian</b></p> <p>Proses pengumpulan dan pengolahan informasi untuk mengukur pencapaian hasil belajar peserta didik.</p> <p><b>Peserta didik</b></p> <p>Anggota masyarakat yang berusaha mengembangkan potensi diri melalui proses pembelajaran yang tersedia pada jalur, jenjang, dan jenis pendidikan tertentu.</p> <p><b>Refleksi</b></p> <p>Aktifitas pikir dan rasa dalam rangka menilasi situasi diri atau situasi lingkungan untuk menumbuhkan kesadaran yang lebih baik dalam mengaktualisasikan diri.</p> <p><b>Strategi pembelajaran</b></p> <p>Adalah cara-cara yang akan dipilih dan digunakan oleh seorang pengajar untuk menyampaikan materi pembelajaran yang bertujuan untuk memudahkan peserta didik menerima dan memahami materi pembelajaran, yang pada akhirnya tujuan pembelajaran dapat dikuasainya di akhir kegiatan belajar.</p> <p><b>Suku bangsa</b></p> <p>Kesatuan hidup atau sekelompok manusia yang memiliki kesamaan sistem interaksi, sistem norma, dan identitas yang sama yang menyatukan.</p> <p><b>Tujuan pembelajaran</b></p> <p>Merupakan gambaran proses dan hasil belajar yang diharapkan dicapai oleh peserta didik sesuai dengan capaian pembelajaran.</p> <p><b>Value Clarification Technique (VCT)</b></p> <p>Teknik pengajaran untuk membantu peserta didik dalam mencari dan menentukan suatu nilai yang dianggap baik dalam menghadapi suatu persoalan melalui proses menganalisis nilai yang sudah ada dan tertanam dalam diri peserta didik.</p> <p><b>Warga negara</b></p> <p>Seseorang yang menurut undang-undang menjadi anggota resmi dari sebuah negara.</p>	
<b>D. DAFTAR PUSTAKA</b>	
<p>Admin. 2018. “Garuda Pancasila”. dan <a href="https://www.sekolahan.co.id/sejarah-lahirnyapancasila-sebagai-dasar-negara-indonesia/">https://www.sekolahan.co.id/sejarah-lahirnyapancasila-sebagai-dasar-negara-indonesia/</a> dan <a href="https://www.sekolahan.co.id/makna-burung-garuda-pancasila-sebagai-lambang-negara-indonesiapaling-lengkap">https://www.sekolahan.co.id/makna-burung-garuda-pancasila-sebagai-lambang-negara-indonesiapaling-lengkap</a>, diakses 16 Agustus pukul 17:10.</p> <p>Asshiddiqie, J. 2005. <i>Konstitusi dan Konstitusionalisme Indonesia</i>. Edisi Revisi. Jakarta: Konpress.</p> <p>_____. 2006. <i>Pokok-Pokok Hukum Tata Negara Indonesia Pasca Reformasi</i>. Jakarta: BIP.</p> <p>Bertens, K. 2004. <i>Etika</i>. Jakarta. Penerbit PT Gramedia Pustaka Utama.</p> <p>Budiardjo, Miriam. 2006. <i>Dasar-dasar Ilmu Politik</i>. Jakarta: Gramedia Pustaka Utama</p> <p>Darmadi, Hamid. 2007. <i>Dasar Konsep Pendidikan Moral, Landasan Konsep Dasar dan Implementasinya</i>. Bandung: Alfabeta.</p> <p>Effendi, Tadjuddin Noer. 2013. <i>Budaya Gotong-Royong Masyarakat dalam Perubahan Sosial Saat Ini</i>. Jurnal Pemikiran Sosiologi Volume 2 No. 1. Universitas Gajah Mada.</p> <p>El-Muhtaj, M. 2007. <i>Hak Asasi Manusi dalam Konstitusi Indonesia</i>. Jakarta: Kencana Prenada Media Group.</p> <p>Haricahyono, Cheppy. 1995. <i>Dimensi-Dimensi Pendidikan Moral</i>. Semarang: IKIP Semarang Press.</p> <p>Joeniarto. 2001. <i>Sejarah Ketatanegaraan Republik Indonesia</i>. Jakarta: Bumi Aksara.</p> <p>Kemendikbud, BSE. 2014. <i>Bangsa sebagai Bangsa Indonesia</i>, Buku Guru Tema 5. Jakarta: Pusat Kurikulum dan Perbukuan, Balitbang, Kemendikbud.</p> <p>Kemendikbud, BSE. 2017. <i>Indahnya Kebersamaan, Buku Kelas IV Tema 1</i>. Jakarta: Pusat Kurikulum dan Perbukuan, Balitbang, Kemendikbud.</p> <p>Khon, Hans. 1961. <i>Nasionalisme; Arti dan Sedjarahnja</i>. Jakarta: PT Pembangunan</p> <p>Komalasari, Kokom. 2010. <i>Pembelajaran Konstektual; Konsep dan Aplikasinya</i>. Bandung: PT Refika Aditama.</p>	

- Nickel, James W. 1996. *Hak Asasi Manusia; Refleksi Filosofis atas Deklarasi Universal Hak Asasi Manusia*. Jakarta: Gramedia Pustaka Utama
- Republik Indonesia.(2002). *Undang-Undang Dasar Negara Republik Indonesia Tahun 1945*. Jakarta: Sinar Grafika.
- Riyanto, Astim. 2006. *Negara Kesatuan; Konsep, Asas dan Aktualisasinya*. Bandung: Yapemdo.
- Soekanto, Soerjono. 1982. *Pengantar Sosiologi*. Jakarta: Rajawali Press.
- Tim Ganesha Operation. 2013. *PASTI FOKUS Pendidikan Kewarganegaraan untuk Sekolah Dasar*. Jakarta: Penerbit Duta.
- Undang-Undang RI No. 39 Tahun 1999 tentang Hak Asasi Manusia.
- Undang-Undang RI No. 26 Tahun 2000 tentang Pengadilan HAM.
- Winataputra, Udin Saripudin. 2007. Pendidikan Kesadaran Berkonstitusi: Alternatif Model Pembelajaran Kreatif-Demokratis untuk Pendidikan Kewarganegaraan. [Online]. Tersedia: <http://www.depdiknas.go.id> . html [4 Desember 2007]

**MODUL AJAR KURIKULUM MERDEKA 2022 (PROTOTIPE)**  
**PPKn SD KELAS 4**

INFORMASI UMUM	
A. IDENTITAS MODUL	
Penyusun	: .....
Instansi	: SD .....
Tahun Penyusunan	: Tahun 2022
Jenjang Sekolah	: SD
Mata Pelajaran	: Pendidikan Pancasila dan Kewarganegaraan
Fase / Kelas	: B / 4
Bab / Tema	: 5. Pola Hidup Gotong Royong
Materi Pembelajaran	: Saling membantu satu sama lainnya untuk memenuhi kebutuhan baik secara individual maupun kolektif.
Alokasi Waktu	: 1 kali Pertemuan / 2x35 menit
B. KOMPETENSI AWAL	
<ul style="list-style-type: none"><li>❖ Peserta didik dapat mengidentifikasi kebutuhan baik secara individual maupun kolektif.</li><li>❖ Peserta didik dapat memberikan contoh kebutuhan baik secara individual maupun kolektif.</li></ul>	
C. PROFIL PELAJAR PANCASILA	
<ul style="list-style-type: none"><li>❖ Beriman ,bertakwa kepada Tuhan YME Dan berahlak mulia, Berkebhinnekaan global, Gotong royong, Mandiri, Bernalar kritis dan kreatif</li></ul>	
D. SARANA DAN PRASARANA	
<ul style="list-style-type: none"><li>❖ Sumber Belajar : (Kementerian Pendidikan, Kebudayaan, Riset, Dan Teknologi Republik Indonesia, 2021 Buku Panduan Guru Pendidikan Pancasila dan Kewarganegaraan untuk SD Kelas IV Penulis: Yusnawan Lubis, Dwi Nanta Priharto dan Internet), Lembar kerja peserta didik</li></ul>	
E. TARGET PESERTA DIDIK	
<ul style="list-style-type: none"><li>❖ Peserta didik reguler/tipikal: umum, tidak ada kesulitan dalam mencerna dan memahami materi ajar.</li><li>❖ Peserta didik dengan pencapaian tinggi: mencerna dan memahami dengan cepat, mampu mencapai keterampilan berfikir aras tinggi (HOTS), dan memiliki keterampilan memimpin</li></ul>	
F. JUMLAH PESERTA DIDIK	
<ul style="list-style-type: none"><li>❖ Minimum 15 Peserta didik, Maksimum 25 Peserta didik</li></ul>	
G. MODEL PEMBELAJARAN	
<ul style="list-style-type: none"><li>❖ Pembelajaran Tatap Muka</li></ul>	
KOMPENEN INTI	
A. TUJUAN KEGIATAN PEMBELAJARAN	
<ul style="list-style-type: none"><li>❖ Tujuan Pembelajaran:<ul style="list-style-type: none"><li>• Peserta didik dapat mengidentifikasi kebutuhan baik secara individual maupun kolektif.</li><li>• Peserta didik dapat memberikan contoh kebutuhan baik secara individual maupun kolektif.</li></ul></li></ul>	
B. PEMAHAMAN BERMAKNA	
<ul style="list-style-type: none"><li>❖ Peserta didik untuk mempelajari materi saling membantu satu sama lain untuk memenuhi kebutuhan, baik secara individual maupun kolektif.</li></ul>	
C. PERTANYAAN PEMANTIK	
<ul style="list-style-type: none"><li>❖ Apa yang terjadi apabila tidak ada rasa tolong menolong di antara sesama?</li><li>❖ Mengapa kita diperintahkan untuk saling tolong menolong dalam kebaikan dan kita tidak boleh menolong dalam berbuat kejahatan?</li><li>❖ Kenapa dalam menjalani kehidupan manusia harus saling membantu satu sama lain?</li><li>❖ Mengapa antar sesama manusia harus memiliki sifat tolong menolong?</li></ul>	
D. KEGIATAN PEMBELAJARAN	
<p><b>Kegiatan Belajar 2</b></p> <p><b>Langkah-Langkah Kegiatan Pembelajaran</b></p> <p><b>a. Persiapan Mengajar</b></p> <p>Sebelum melakukan kegiatan pembelajaran, guru harus melakukan persiapan yang maksimal supaya kegiatan pembelajaran yang dilakukan bersama peserta didik bisa berjalan maksimal dan bermakna. Adapun yang harus dipersiapkan guru, di antaranya sebagai berikut:</p>	

### 1) Peralatan Pembelajaran

Adapun alternatif peralatan pembelajaran yang harus dipersiapkan oleh guru sebelum memulai kegiatan pembelajaran pada kegiatan belajar 2 ini, diantaranya:

- a) laptop,
- b) alat bantu audio (*speaker*),
- c) proyektor,
- d) papan tulis, dan
- e) alat tulis, seperti spidol atau kapur tulis.

### 2) Media Pembelajaran

Media pembelajaran dipergunakan oleh guru untuk mempermudah penyampaian pesan pembelajaran kepada peserta didik. Media pembelajaran yang dipilih harus sesuai dengan materi yang akan disampaikan pada kegiatan belajar 2. Adapun alternatif media pembelajaran yang dipilih oleh guru, diantaranya:

- a) Video terkait saling membantu satu sama lain untuk memenuhi kebutuhan, baik secara individual maupun kolektif. Video tersebut dapat dicari dari berbagai situs penyedia video-online.
- b) Foto atau gambar yang terkait dengan gotong royong dalam suatu kegiatan.
- c) Cerita-cerita atau fabel tentang gotong royong dalam suatu kegiatan.

Media-media pembelajaran tersebut merupakan alternatif bagi guru. Dengan kata lain, guru dapat memilih salah satu dari alternatif tersebut sesuai dengan kondisi dan fasilitas yang dimiliki oleh guru maupun sekolah.

### b. Kegiatan Pengajaran di Kelas

Prosedur pembelajaran ini merupakan panduan praktis bagi guru agar dapat mengembangkan aktivitas pembelajaran PPKn secara mandiri, efektif, dan efisien di kelasnya masing-masing. Pada pertemuan kegiatan belajar kedua ini, guru akan melakukan kegiatan belajar dengan menggunakan model simulasi. Secara umum, guru dalam model ini akan memberikan tema yang sesuai dengan nilai (moral) Pancasila terkait bantuan orang lain dalam memenuhi kebutuhan. Peserta didik diberikan kesempatan untuk bermain/bersimulasi. Kemudian, akan ada refleksi pada akhir kegiatan sebagai penguat nilai (moral) Pancasila. Pada pertemuan kegiatan belajar ini, media pembelajaran yang direkomendasikan adalah tayangan video. Apabila kondisinya tidak memungkinkan, guru dapat menempelkan gambar-gambar yang relevan dengan materi pembelajaran disertai dengan cerita-cerita rekaan terkait gambar tersebut. Adapun prosedur pembelajarannya sebagai berikut:

#### 1) Kegiatan Pembuka

- a) Sebelum peserta didik memasuki kelas, guru mengondisikan barisan peserta didik agar rapi dengan salah satu peserta didik menjadi pemimpin dan secara bergiliran bersalaman kepada guru saat memasuki kelas (Langkah ini dilakukan apabila pembelajaran PPKn dilaksanakan pada jam pertama).
- b) Guru memberikan salam dan secara acak memberikan kesempatan kepada seorang peserta didik lainnya untuk memimpin doa sesuai agama dan kepercayaannya sebelum memulai kegiatan belajar.
- c) Guru mengajak peserta didik menyerukan yel-yel penyemangat yang diikuti oleh peserta didik lainnya untuk membangkitkan semangat peserta didik sebelum belajar.
- d) Guru mengabsen peserta didik secara keseluruhan.
- e) Untuk mengawali pembelajaran secara klasikal, guru menyampaikan materi dan tujuan pembelajaran pada pertemuan ini. Kemudian, dilanjutkan dengan mengutarakan pertanyaan-pertanyaan singkat yang berkaitan dengan perilaku saling membantu satu sama lain dalam memenuhi kebutuhan untuk mengecek pengetahuan awal peserta didik.
- f) Guru menjelaskan urutan pelaksanaan kegiatan belajar dan mempersiapkan media pembelajaran yang akan digunakan di dalam pembelajaran.

#### 2) Kegiatan Inti

- a) Guru menampilkan video yang telah diunduh dengan menggunakan laptop dan proyektor terkait pentingnya bantuan orang lain dalam memenuhi kebutuhan.
- b) Guru mempersilakan kepada setiap peserta didik untuk memperhatikan tayangan video tersebut.
- c) Guru menyampaikan tema yang terkait dengan nilai dan/atau moral Pancasila untuk diperankan atau disimulasikan oleh peserta didik berdasarkan tayangan video yang telah dilihat.
- d) Guru memberikan kesempatan beberapa peserta didik untuk merancang naskah sederhana untuk simulasi cerita yang akan disampaikan. Pada langkah ini, guru hendaknya tidak mengomentari naskah dari peserta didik dan tidak meminta alasan peserta didik mengenai ceritanya.
- e) Guru meminta peserta didik lainnya untuk menjadi pemeran dalam simulasi cerita tersebut. Simulasi cerita yang disampaikan diupayakan memiliki situasi atau kondisi yang menggambarkan keadaan masyarakat beragam yang sedang begotong royong.
- f) Guru memberikan arahan pada peserta didik saat berperan pada simulasi cerita yang berlangsung, peserta didik lainnya harus menyimak sekaligus memposisikan diri sebagai penonton simulasi.
- g) Apabila masih ada waktu, guru mempersilakan peserta didik lainnya untuk kembali memerankan simulasi cerita, menggantikan peserta didik yang bermain peran sebelumnya.

#### 3) Kegiatan Penutup

- a) Guru mengapresiasi dan memberikan penjelasan terhadap seluruh kegiatan yang sudah dilakukan oleh peserta didik.

- b) Guru Bersama peserta didik melakukan refleksi pembelajaran mengenai pentingnya saling membantu satu sama lain untuk memenuhi kebutuhan baik secara individual maupun kolektif.
- c) Guru memberikan informasi mengenai kegiatan pembelajaran pada pertemuan selanjutnya.
- d) Guru menutup pelajaran dan secara bergantian memberikan kesempatan kepada peserta didik lain untuk memimpin berdoa bersama setelah selesai pembelajaran.

**c. Kegiatan Pembelajaran Alternatif**

Kegiatan belajar alternatif dirumuskan sebagai solusi bagi guru ketika langkah-langkah kegiatan belajar yang diuraikan sebelumnya tidak bisa dilakukan.

Hal tersebut terjadi dikarenakan situasi dan kondisi tertentu, misalnya karena keterbatasan media pembelajaran.

Rumusan kegiatan belajar alternatif ini difokuskan pada langkah-langkah kegiatan inti. Adapun Langkah-Langkah Pembelajaran dalam kegiatan pembuka dan penutup tetap menggunakan langkah-langkah yang diuraikan sebelumnya.

Berikut alternatif kegiatan inti yang dapat menjadi referensi guru:

**1) Kegiatan Inti Alternatif 1**

- a) Guru menunjukkan gambar atau mengedarkannya kepada setiap peserta didik yang berkaitan dengan materi pembelajaran.
- b) Guru mempersilakan kepada setiap peserta untuk mengamati gambar tersebut.
- c) Setelah pengamatan gambar, guru menyampaikan tema yang terkait dengan nilai dan/atau moral Pancasila untuk diperankan atau disimulasikan oleh peserta didik berdasarkan gambar yang telah dilihat.
- d) Guru memberikan kesempatan beberapa peserta didik untuk merancang naskah sederhana dari simulasi cerita yang akan disampaikan. Pada langkah ini, guru hendaknya tidak mengomentari naskah dari peserta didik dan tidak meminta alasan peserta didik mengenai ceritanya.
- e) Guru meminta peserta didik lainnya untuk menjadi pemeran dalam simulasi cerita tersebut. Simulasi cerita yang disampaikan diupayakan memiliki situasi atau kondisi yang menggambarkan keadaan masyarakat beragam yang sedang begotong royong.
- f) Guru memberikan arahan pada peserta didik saat berperan pada simulasi cerita yang berlangsung, peserta didik lainnya harus menyimak sekaligus memposisikan diri sebagai penonton simulasi.
- g) Apabila masih ada waktu, guru mempersilakan peserta didik lainnya untuk kembali memerankan simulasi cerita, menggantikan peserta didik yang bermain peran sebelumnya.

**2) Kegiatan Inti Alternatif 2**

Alternatif yang kedua ini dapat dijadikan referensi oleh guru apabila penggunaan media pembelajaran visual berupa video dan gambar tidak tersedia, serta proses pembelajaran simulasi tidak bisa dilakukan. Untuk mengatasi hal tersebut, guru dapat menggunakan rubrik bahan bacaan peserta didik yang terdapat di buku panduan ini sebagai media pembelajaran. Guru dapat menggandakan bahan materi tersebut kemudian menyerahkannya kepada peserta didik.

Adapun Langkah-Langkah Pembelajaran dalam alternatif kedua sebagai berikut:

- a) Guru memberikan bahan bacaan kepada peserta didik.
- b) Guru mempersilakan kepada setiap peserta didik untuk membaca bahan bacaan tersebut.
- c) Guru mendorong peserta didik untuk mengajukan pertanyaan berkaitan dengan bahan bacaan yang dibacanya.
- d) Guru mendorong peserta didik lainnya untuk menjawab pertanyaan yang diajukan temannya. Pada langkah ini, guru hendaknya tidak mengomentari pendapat peserta didik dan tidak meminta alasan peserta didik mengenai pendapatnya.
- e) Guru mengklarifikasi masalah dengan cara memberikan tanggapan atas pendapat setiap peserta didik serta mengarahkannya ke konsep atau materi pembelajaran.
- f) Guru memberikan lembar aktivitas peserta didik yang harus dikerjakan secara individual.
- g) Guru mempersilakan beberapa orang perwakilan peserta didik untuk mempresentasikan lembar aktivitas yang dikerjakannya.

**E. REFLEKSI**




**Refleksi Pembelajaran**

Refleksi guru merupakan penilaian yang dilakukan oleh guru itu sendiri berdasarkan pembelajaran yang telah dilaksanakan mulai dari selama mempersiapkan, melaksanakan, hingga mengevaluasi kegiatan belajar 2 yang dilakukan selama satu kali pertemuan. Refleksi guru ini bertujuan untuk menilai kekurangan dan kelebihan dari kegiatan pembelajaran kedua yang kemudian dijadikan sebagai bahan evaluasi untuk pembelajaran berikutnya.

No	Pertanyaan	Jawaban
1.	Apakah pemilihan media pembelajaran telah mencerminkan tujuan pembelajaran yang akan dicapai?	
2.	Apakah gaya penyampaian materi mampu ditangkap oleh pemahaman peserta didik?	
3.	Apakah keseluruhan pembelajaran dapat memberikan makna pembelajaran yang hendak dicapai?	
4.	Apakah pemilihan metode pembelajaran sudah efektif untuk menerjemahkan tujuan pembelajaran?	
5.	Apakah pelaksanaan pembelajaran tidak keluar dari norma-norma?	
6.	Apakah pelaksanaan pembelajaran hari ini dapat memberikan semangat kepada peserta didik untuk lebih antusias dalam pembelajaran selanjutnya?	

F. ASESMEN / PENILAIAN



Penilaian

**a. Penilaian Sikap**

Pengambilan nilai ini dapat dilakukan saat mengamati kegiatan siswa pada awal pembelajaran, diskusi, dan menyimak penjelasan materi yang disampaikan. Penilaian ini bertujuan untuk melihat kemampuan siswa dalam menerapkan nilai-nilai Pancasila pada setiap kegiatannya, dari saat kegiatan pembuka hingga kegiatan penutup. Berikut ini panduan asesmen Rubrik Sikap (*Civic Disposition*).

**Pedoman Penilaian Rubrik Sikap (*Civic Disposition*)**

Kriteria Penilaian	Perlu Bimbingan (1)	Perlu Penguatan (2)	Berusaha dengan Baik (3)	Pemantapan (4)	Istimewa (5)
Penerapan Nilai-Nilai Pancasila	Belum mampu dalam bersiap memulai kegiatan, khidmat dalam berdoa, menghormati guru, menghargai pendapat orang lain, dan mengungkapkan apresiasi dengan bantuan guru.	Sadar dalam bersiap memulai kegiatan, khidmat dalam berdoa, menghormati guru dan orang lain, menghargai pendapat orang lain, dan mengungkapkan apresiasi dengan bantuan guru.	Berusaha dalam bersiap memulai kegiatan, khidmat dalam berdoa, menghormati guru dan orang lain, menghargai pendapat orang lain, dan mengungkapkan apresiasi tanpa bantuan guru.	Mampu dalam bersiap memulai kegiatan, khidmat dalam berdoa, menghormati guru dan orang lain, menghargai pendapat orang lain, dan mengungkapkan apresiasi tanpa bantuan guru.	Mandiri dan berani unjuk diri dalam bersiap memulai kegiatan, khidmat dalam berdoa, menghormati guru dan orang lain, menghargai pendapat orang lain, dan mengungkapkan apresiasi.
Memahami Materi yang Disampaikan	Belum siap dan mampu dalam	Sadar dalam menerima materi dan informasi	Berusaha dalam menerima materi	Mampu dalam menerima materi	Bersiap diri dan mampu dalam

	menerima materi dan informasi dengan bantuan guru.	dengan bantuan guru.	dan informasi tanpa bantuan guru.	dan informasi tanpa bantuan guru.	menerima materi dan informasi .
Menggali dan Menjelaskan Informasi atau Menceritakan Ulang Cerita	Belum mampu dalam menyajikan informasi atau menyampaikan kembali cerita dengan bantuan guru.	Sadar dalam menyajikan informasi atau menyampaikan kembali cerita dengan bantuan guru.	Berusaha dalam menyajikan informasi atau menyampaikan kembali cerita tanpa bantuan guru.	Mampu dalam menyajikan informasi atau menyampaikan kembali cerita tanpa bantuan guru.	Mandiri dan berani dalam menyajikan informasi atau menyampaikan kembali cerita.
Bekerja Sama dalam Diskusi Kelompok	Belum mampu mengatur diri, bekerja sama dalam kelompok, pengambilan dan pelaksanaan keputusan, serta menyelesaikan masalah dengan bantuan guru.	Sadar dalam mengatur diri, bekerja sama dalam kelompok, pengambilan dan pelaksanaan keputusan, serta menyelesaikan masalah dengan bantuan guru.	Berusaha dalam mengatur diri, bekerja sama dalam kelompok, pengambilan dan pelaksanaan keputusan, serta menyelesaikan masalah tanpa bantuan guru.	Mampu dalam mengatur diri, bekerja sama dalam kelompok, pengambilan dan pelaksanaan keputusan, serta menyelesaikan masalah tanpa bantuan guru.	Mandiri dan berani dalam mengatur diri, bekerja sama dalam kelompok, pengambilan dan pelaksanaan keputusan, serta menyelesaikan masalah.

**b. Penilaian Keterampilan**

Pengambilan nilai keterampilan dapat dilakukan saat mengamati kegiatan siswa pada awal pembelajaran, diskusi, dan menyimak penjelasan materi yang disampaikan. Penilaian ini bertujuan untuk melihat kemampuan siswa dalam berdiskusi yang sesuai dengan materi, menggali, dan menjelaskan informasi atau menceritakan kembali cerita contoh penerapan Pancasila dalam kehidupan sehari-hari. Adapun panduan asesmen Rubrik Keterampilan sebagai berikut:

No	Nama Peserta Didik	Kriteria Penilaian			Keterangan Nilai
		Menyerap dan Menjelaskan Kembali Informasi atau Cerita	Presentasi atau Menyampai-kan Gagasan	Memberikan Saran/Pendapat/ Usulan	
1.	Haidar				<b>Sangat Baik</b> (Skor: 30)
2.	Halwa				
3.					
4.					<b>Baik</b> (Skor: 25)
5.					
6.					
7.					<b>Cukup Baik</b> (Skor: 20)
8.					
9.					
10.					<b>Kurang Baik</b> (Skor: 15)

**G. KEGIATAN PENGAYAAN DAN REMEDIAL**



Pengayaan

Guru dapat menyampaikan materi pengayaan untuk dipelajari oleh peserta didik secara mandiri atau berkelompok. Guru dapat mengangkat topik atau materi tentang bantuan orang lain dalam memenuhi kebutuhan. Guru juga dapat memberikan tugas kepada peserta didik untuk mengamati peserta didik lainnya dalam melakukan gotong royong saat berkegiatan di sekolah sebagai materi pengayaan.

LAMPIRAN

A. LEMBAR KERJA PESERTA DIDIK



Lembar Kerja Peserta Didik (LKPD)

Kelompok : .....  
Kelas : .....  
Nama Anggota 1. ....  
Kelompok 2. ....  
3. ....  
4. ....  
5. ....

Ceritakan kaitan gambar berikut ini dengan kegiatan pembelajaran saat ini di depan kelas!



Gambar 5.6 Masyarakat sedang kerja bakti membangun jembatan

Sumber: teropongpoet.com (2019)



Gambar 5.7 Petani sedang memanen padi

Sumber: baznas/LPEM BAZNAZ (2020)

Nilai

Paraf Orang Tua

B. BAHAN BACAAN GURU & PESERTA DIDIK



Bahan Bacaan Peserta Didik

Mari Bermain Gobak Sodor

Deskripsi Singkat

Permainan ini terkenal hampir seluruh wilayah Pulau Jawa. Ada yang berpendapat bahwa permainan ini asalnya dari daerah Yogyakarta. Nama permainan ini terdiri dari kata ‘Gobak’ dan ‘Sodor’. Menurut KBBI, Gobak berarti permainan tradisional dengan menggunakan lapangan berbentuk segi empat berpetak-petak, sedangkan sodor artinya tombak atau mengulurkan ke depan, bisa berupa tangan atau benda lain. Konon katanya, dahulu para prajurit latihan berperang dengan bermain sodoran sebagai salah satu keterampilannya. Sodor adalah tombak tanpa bagian yang tajam atau runcing pada ujungnya dengan panjang kira-kira 2 meter.

Pemain

Untuk bermain dalam permainan ini jumlah pemain harus berjumlah genap antara 6–10 orang dan terbagi menjadi dua kelompok; tim serang dan tim jaga. Jadi, setiap kelompok pemain beranggotakan 3-5 orang.

Persiapan

Dalam permainan ini yang perlu dipersiapkan adalah lapangan yang berbentuk persegi panjang. Kotak persegi panjang yang paling besar dibuat kemudian di dalamnya ditarik garis melintang sehingga menjadi beberapa kotak persegi panjang kecil. Kemudian, tarik lagi garis tengah yang tegak lurus dengan garis melintang sehingga akan membentuk banyak petak yang sama besar. Garis inilah yang disebut garis sodor.

Aturan Bermain

- Peraturan dalam permainan ini adalah sebagai berikut:
- a. Setiap pemain tim serang dari tempat awalnya (pangkalan) harus berusaha melewati semua garis melintang. Apabila salah seorang pemain bisa kembali lagi ke pangkalan tanpa tersentuh tim jaga maka tim serang menang.
  - b. Setiap pemain dari tim jaga hanya bisa bergerak di sepanjang garis melintang yang telah ditentukan. Jadi, kakinya harus selalu melintasi garis tersebut.
  - c. Penjaga garis melintang pertama juga bertugas sebagai sodor boleh melalui garis sodor.
  - d. Jika salah satu pemain tim jaga bisa menyentuh satu pemain tim serang maka tim jaga yang menang dan berganti menjadi tim serang. Begitu seterusnya.
  - e. Jika terdapat satu petak yang terisi 2 atau lebih pemain maka tim serang kalah dan berganti jadi tim jaga.

Jalannya Permainan

Para pemain dibagi menjadi 2 kelompok, yakni tim serang dan tim jaga. Setiap tim memilih ketua yang bertugas sebagai sodor dari salah satu anggotanya. Tim serang berkumpul semuanya di pangkalan dan tim jaga bersiap diri di garis-garis pertahanan (melintang) yang telah dipilih oleh ketuanya. Tim serang harus berusaha masuk dan melewati petak-petak tanpa tersentuh tim jaga sehingga dapat berada di belakang garis. Kemudian, akan berusaha kembali lagi ke pangkalan. Jika seorang pemain tim serang bisa kembali lagi ke pangkalan tanpa tersentuh oleh tim jaga maka tim serang yang dinyatakan sebagai pemenang lalu mendapatkan poin.



Gambar 5.8 Permainan Gobak Sodor  
Sumber: [srimartani.bntukab.go.id](http://srimartani.bntukab.go.id) (2017)

Hikmah dan Manfaat

- Beberapa manfaat yang dapat diambil dari permainan ini adalah sebagai berikut:
- a. membangun tim untuk bergotong royong;
  - b. melatih kepemimpinan dalam kelompok.;
  - c. mengasah otak dalam mencari strategi yang tepat;
  - d. menambah kemampuan motorik kasar (berlari); dan
  - e. meningkatkan ketangkasan dan kekuatan

C. GLOSARIUM

*Bhinneka tunggal ika*

Semboyan bangsa Indonesia, bahwa dalam semua perbedaan yang tampak terdapat kesamaan-kesamaan yang menyatukan.

**Capaian pembelajaran**

Adalah kemampuan yang diperoleh melalui internalisasi pengetahuan, sikap, keterampilan, kompetensi, dan akumulasi pengalaman belajar peserta didik.

**Dasar negara**

Kaidah pokok dalam penyelenggaraan negara yang bersumber dari sistem nilai dan pandangan hidup negara, yang mempunyai kedudukan yang istimewa, kuat dan tidak akan hancur selama negara yang bersangkutan masih kokoh berdiri.

**Deklarasi**

Pernyataan yang jelas dan singkat.

**Efektif**

Tepat guna.

**Ekspektasi**

Harapan atau keyakinan terhadap sesuatu/seseorang.

**Gagasan**

Ide, pemikiran.

**Gotong royong**

Kerja bersama untuk kepentingan bersama atau sebagai bentuk tolong menolong yang dilakukan secara sukarela.

**Hak**

Sesuatu yang telah dimiliki manusia.

**Identitas**

Ciri-ciri atau keadaan khusus seseorang yang terbentuk dari penghayatan nilai-nilai kebiasaan dan budayanya.

**Idiologi**

Kumpulan ide-ide atau gagasan yang mengandung keyakinan dan mendorong perubahan untuk suatu upaya perbaikan situasi masyarakat.

**Jatidiri**

Kekhasan yang ada dalam diri manusia yang terbentuk dari penghayatan nilai-nilai, kebiasaan atau budaya.

**Keberagaman**

Perbedaan-perbedaan yang ada dalam kehidupan bermasyarakat.

**Kebudayaan**

Keseluruhan hasil cipta, rasa, karsa dalam bentuk bahasa, seni, ekonomi, teknologi, ekspresi beragama, cara kerja, dan sistem.

**Konstitusi**

Hukum dasar yang menjadi pegangan dalam menyelenggarakan negara.

**Metode pembelajaran**

Merupakan cara yang dilakukan guru untuk mewujudkan suasana belajar dan proses pembelajaran agar peserta didik mencapai kompetensi dasar atau seperangkat indikator yang telah ditetapkan.

**Model pembelajaran**

Merupakan kerangka konseptual yang melukiskan prosedur yang sistematis dalam mengorganisasikan pengalaman belajar untuk mencapai tujuan belajar.

**Nasionalisme**

Paham tentang bangsa yang mengandung kesadaran tentang cinta dan semangat tanah air, memiliki rasa kebanggaan sebagai bangsa dan memelihara kehormatan bangsa.

**Negara**

Suatu organisasi manusia atau kumpulan manusia-manusia yang berada di bawah suatu pemerintahan yang sama.

**Negara kesatuan**

Negara berdaulat yang diselenggarakan sebagai satu kesatuan tunggal, di mana pemerintah pusat adalah yang tertinggi dan satuan-satuan subnasionalnya hanya menjalankan kekuasaan-kekuasaan yang dipilih oleh pemerintah pusat untuk didelegasikan.

**Nilai**

<p>Sesuatu yang menyempurnakan manusia sesuai hakikatnya, sifat-sifat yang penting atau berguna bagi kemanusiaan.</p> <p><b>Norma</b></p> <p>Aturan yang mengikat warga suatu kelompok masyarakat.</p> <p><b>Observasi</b></p> <p>kegiatan mengamati objek tertentu untuk mendapatkan informasi secara langsung.</p> <p><b>Patriotisme</b></p> <p>Sikap cinta tanah air yang mendorong mampu berkorban untuk kepentingan kemajuan bangsa dan negara.</p> <p><b>Pelajar Pancasila</b></p> <p>Perwujudan pelajar Indonesia sebagai pelajar sepanjang hayat yang memiliki kompetensi global dan berperilaku sesuai dengan nilai-nilai Pancasila, dengan enam ciri utama: beriman, bertakwa kepada Tuhan Yang Maha Esa, dan berakhlak mulia, berkebinekaan global, bergotong royong, mandiri, bernalar kritis, dan kreatif.</p> <p><b>Pembelajaran</b></p> <p>Proses interaksi peserta didik dengan pendidik dan sumber belajar pada suatu lingkungan belajar.</p> <p><b>Pengayaan</b></p> <p>Adalah kegiatan yang diberikan kepada peserta didik kelompok cepat agar mereka dapat mengembangkan potensinya secara optimal dengan memanfaatkan sisa waktu yang dimilikinya.</p> <p><b>Penilaian</b></p> <p>Proses pengumpulan dan pengolahan informasi untuk mengukur pencapaian hasil belajar peserta didik.</p> <p><b>Peserta didik</b></p> <p>Anggota masyarakat yang berusaha mengembangkan potensi diri melalui proses pembelajaran yang tersedia pada jalur, jenjang, dan jenis pendidikan tertentu.</p> <p><b>Refleksi</b></p> <p>Aktifitas pikir dan rasa dalam rangka menilasi situasi diri atau situasi lingkungan untuk menumbuhkan kesadaran yang lebih baik dalam mengaktualisasikan diri.</p> <p><b>Strategi pembelajaran</b></p> <p>Adalah cara-cara yang akan dipilih dan digunakan oleh seorang pengajar untuk menyampaikan materi pembelajaran yang bertujuan untuk memudahkan peserta didik menerima dan memahami materi pembelajaran, yang pada akhirnya tujuan pembelajaran dapat dikuasainya di akhir kegiatan belajar.</p> <p><b>Suku bangsa</b></p> <p>Kesatuan hidup atau sekelompok manusia yang memiliki kesamaan sistem interaksi, sistem norma, dan identitas yang sama yang menyatukan.</p> <p><b>Tujuan pembelajaran</b></p> <p>Merupakan gambaran proses dan hasil belajar yang diharapkan dicapai oleh peserta didik sesuai dengan capaian pembelajaran.</p> <p><b>Value Clarification Technique (VCT)</b></p> <p>Teknik pengajaran untuk membantu peserta didik dalam mencari dan menentukan suatu nilai yang dianggap baik dalam menghadapi suatu persoalan melalui proses menganalisis nilai yang sudah ada dan tertanam dalam diri peserta didik.</p> <p><b>Warga negara</b></p> <p>Seseorang yang menurut undang-undang menjadi anggota resmi dari sebuah negara.</p>			
<b>D. DAFTAR PUSTAKA</b>			
Admin.	2018.	“Garuda Pancasila”.	
<a href="https://www.sekolahan.co.id/sejarah-lahirnyapancasila-sebagai-dasar-negara-indonesia/">https://www.sekolahan.co.id/sejarah-lahirnyapancasila-sebagai-dasar-negara-indonesia/</a> dan <a href="https://www.sekolahan.co.id/makna-burung-garuda-pancasila-sebagai-lambang-negara-indonesiapaling-lengkap">https://www.sekolahan.co.id/makna-burung-garuda-pancasila-sebagai-lambang-negara-indonesiapaling-lengkap</a> , diakses 16 Agustus pukul 17:10.			
Asshiddiqie, J. 2005. <i>Konstitusi dan Konstitusionalisme Indonesia</i> . Edisi Revisi. Jakarta: Konpress.			
_____. 2006. <i>Pokok-Pokok Hukum Tata Negara Indonesia Pasca Reformasi</i> . Jakarta: BIP.			
Bertens, K. 2004. <i>Etika</i> . Jakarta. Penerbit PT Gramedia Pustaka Utama.			
Budiardjo, Miriam. 2006. <i>Dasar-dasar Ilmu Politik</i> . Jakarta: Gramedia Pustaka Utama			

- Darmadi, Hamid. 2007. *Dasar Konsep Pendidikan Moral, Landasan Konsep Dasar dan Implementasinya*. Bandung: Alfabeta.
- Effendi, Tadjuddin Noer. 2013. *Budaya Gotong-Royong Masyarakat dalam Perubahan Sosial Saat Ini*. Jurnal Pemikiran Sosiologi Volume 2 No. 1. Universitas Gajah Mada.
- El-Muhtaj, M. 2007. *Hak Asasi Manusi dalam Konstitusi Indonesia*. Jakarta: Kencana Prenada Media Group.
- Haricahyono, Cheppy. 1995. *Dimensi-Dimensi Pendidikan Moral*. Semarang: IKIP Semarang Press.
- Joeniarto. 2001. *Sejarah Ketatanegaraan Republik Indonesia*. Jakarta: Bumi Aksara.
- Kemendikbud, BSE. 2014. *Bangga sebagai Bangsa Indonesia*, Buku Guru Tema 5. Jakarta: Pusat Kurikulum dan Perbukuan, Balitbang, Kemendikbud.
- Kemendikbud, BSE. 2017. *Indahnya Kebersamaan, Buku Kelas IV Tema 1*. Jakarta: Pusat Kurikulum dan Perbukuan, Balitbang, Kemendikbud.
- Khon, Hans. 1961. *Nasionalisme; Arti dan Sedjarahnja*. Jakarta: PT Pembangunan
- Komalasari, Kokom. 2010. *Pembelajaran Konstektual; Konsep dan Aplikasinya*. Bandung: PT Refika Aditama.
- Nickel, James W. 1996. *Hak Asasi Manusia; Refleksi Filosofis atas Deklarasi Universal Hak Asasi Manusia*. Jakarta: Gramedia Pustaka Utama
- Republik Indonesia.(2002). *Undang-Undang Dasar Negara Republik Indonesia Tahun 1945*. Jakarta: Sinar Grafika.
- Riyanto, Astim. 2006. *Negara Kesatuan; Konsep, Asas dan Aktualisasinya*. Bandung: Yapemdo.
- Soekanto, Soerjono. 1982. *Pengantar Sosiologi*. Jakarta: Rajawali Press.
- Tim Ganesha Operation. 2013. *PASTI FOKUS Pendidikan Kewarganegaraan untuk Sekolah Dasar*. Jakarta: Penerbit Duta.
- Undang-Undang RI No. 39 Tahun 1999 tentang Hak Asasi Manusia.
- Undang-Undang RI No. 26 Tahun 2000 tentang Pengadilan HAM.
- Winataputra, Udin Saripudin. 2007. Pendidikan Kesadaran Berkonstitusi: Alternatif Model Pembelajaran Kreatif-Demokratis untuk Pendidikan Kewarganegaraan. [Online]. Tersedia: <http://www.depdiknas.go.id> . html [4 Desember 2007]

**MODUL AJAR KURIKULUM MERDEKA 2022 (PROTOTIPE)**  
**PPKn SD KELAS 4**

<b>INFORMASI UMUM</b>	
<b>A. IDENTITAS MODUL</b>	
Penyusun	: .....
Instansi	: SD .....
Tahun Penyusunan	: Tahun 2022
Jenjang Sekolah	: SD
Mata Pelajaran	: Pendidikan Pancasila dan Kewarganegaraan
Fase / Kelas	: B / 4
Bab / Tema	: 5. Pola Hidup Gotong Royong
Materi Pembelajaran	: Kondisi dan keadaan yang ada di lingkungan dan masyarakat untuk menghasilkan kondisi dan keadaan yang lebih baik. 1 kali Pertemuan / 2x35 menit
Alokasi Waktu	:
<b>B. KOMPETENSI AWAL</b>	
<ul style="list-style-type: none"><li>❖ Peserta didik dapat mengondisikan keadaan di lingkungan dan masyarakat untuk menghasilkan kondisi dan keadaan yang lebih baik.</li><li>❖ Peserta didik dapat menunjukkan sikap dan perilaku positif dalam mengondisikan keadaan di lingkungan dan masyarakat untuk menghasilkan kondisi dan keadaan yang lebih baik</li></ul>	
<b>C. PROFIL PELAJAR PANCASILA</b>	
<ul style="list-style-type: none"><li>❖ Beriman ,bertakwa kepada Tuhan YME Dan berahlak mulia, Berkebhinnekaan global, Gotong royong, Mandiri, Bernalar kritis dan kreatif</li></ul>	
<b>D. SARANA DAN PRASARANA</b>	
❖	Sumber Belajar : (Kementerian Pendidikan, Kebudayaan, Riset, Dan Teknologi Republik Indonesia, 2021 Buku Panduan Guru Pendidikan Pancasila dan Kewarganegaraan untuk SD Kelas IV Penulis: Yusnawan Lubis, Dwi Nanta Priharto dan Internet), Lembar kerja peserta didik
<b>E. TARGET PESERTA DIDIK</b>	
<ul style="list-style-type: none"><li>❖ Peserta didik reguler/tipikal: umum, tidak ada kesulitan dalam mencerna dan memahami materi ajar.</li><li>❖ Peserta didik dengan pencapaian tinggi: mencerna dan memahami dengan cepat, mampu mencapai keterampilan berfikir aras tinggi (HOTS), dan memiliki keterampilan memimpin</li></ul>	
<b>F. JUMLAH PESERTA DIDIK</b>	
<ul style="list-style-type: none"><li>❖ Minimum 15 Peserta didik, Maksimum 25 Peserta didik</li></ul>	
<b>G. MODEL PEMBELAJARAN</b>	
<ul style="list-style-type: none"><li>❖ Pembelajaran Tatap Muka</li></ul>	
<b>KOMPENEN INTI</b>	
<b>A. TUJUAN KEGIATAN PEMBELAJARAN</b>	
<ul style="list-style-type: none"><li>❖ <b>Tujuan Pembelajaran:</b><ul style="list-style-type: none"><li>• Peserta didik dapat mengondisikan keadaan di lingkungan dan masyarakat untuk menghasilkan kondisi dan keadaan yang lebih baik.</li><li>• Peserta didik dapat menunjukkan sikap dan perilaku positif dalam mengondisikan keadaan di lingkungan dan masyarakat untuk menghasilkan kondisi dan keadaan yang lebih baik.</li></ul></li></ul>	
<b>B. PEMAHAMAN BERMAKNA</b>	
<ul style="list-style-type: none"><li>❖ Peserta didik untuk mempelajari materi merespon secara memadai terhadap karakteristik orang dan benda yang ada di lingkungan sekitarnya.</li></ul>	
<b>C. PERTANYAAN PEMANTIK</b>	
<ul style="list-style-type: none"><li>❖ Apakah manfaat gotong royong?</li><li>❖ Siapa saja yang dapat mengikuti gotong royong?</li><li>❖ Sebutkan dua contoh hidup rukun, saling berbagi dan saling tolong di lingkungan masyarakat?</li><li>❖ Bagaimana keadaan masyarakat yang gemar bergotong royong?</li><li>❖ Mengapa kita harus bergotong royong?</li></ul>	

D. KEGIATAN PEMBELAJARAN

Kegiatan Belajar 3

Langkah-Langkah Kegiatan Pembelajaran

a. Persiapan Mengajar

Sebelum melakukan kegiatan pembelajaran, guru harus melakukan persiapan yang maksimal supaya kegiatan pembelajaran yang dilakukan bersama peserta didik bisa berjalan maksimal dan bermakna. Adapun yang harus dipersiapkan guru, di antaranya sebagai berikut:

1) Peralatan Pembelajaran

Adapun alternatif peralatan pembelajaran yang harus dipersiapkan oleh guru sebelum memulai kegiatan pembelajaran pada kegiatan belajar 3 ini, diantaranya:

- a) laptop,
- b) alat bantu audio (*speaker*),
- c) proyektor,
- d) papan tulis, dan
- e) alat tulis, seperti spidol atau kapur tulis.

2) Media Pembelajaran

Media pembelajaran dipergunakan oleh guru untuk mempermudah penyampaian pesan pembelajaran kepada peserta didik. Media belajar yang dipilih harus sesuai dengan materi yang akan disampaikan pada pertemuan kegiatan pembelajaran ketiga. Adapun alternatif media pembelajaran yang dapat digunakan oleh guru sebagai berikut:

- a) Video terkait kondisi dan keadaan yang ada di lingkungan dan masyarakat untuk menghasilkan kondisi dan keadaan yang lebih baik. Video tersebut dapat dicari dari berbagai situs penyedia video-online.
- b) Foto atau gambar yang terkait dengan gotong royong dalam suatu kegiatan.
- c) Cerita-cerita atau fabel tentang gotong royong dalam suatu kegiatan.

Media-media pembelajaran tersebut merupakan alternatif bagi guru. Dengan kata lain, guru dapat memilih salah satu dari alternatif tersebut sesuai dengan kondisi dan fasilitas yang dimiliki oleh guru maupun sekolah.

b. Kegiatan Pengajaran di Kelas

Prosedur pembelajaran ini merupakan panduan praktis bagi guru agar dapat mengembangkan aktivitas pembelajaran PPKn secara mandiri, efektif, dan efisien di kelasnya masing-masing. Pada pertemuan Dalam kegiatan belajar ketiga ini, guru akan melaksanakan kegiatan pembelajaran dengan menggunakan model pembelajaran klarifikasi atau analisis suatu nilai. Secara umum, dalam model ini guru akan memfasilitasi peserta didik dalam mengembangkan kompetensinya untuk menggali dan mencari nilai (pesan moral) yang termuat dalam tayangan video, gambar, atau cerita rekaan dengan cara memberikan atau menyebutkan contoh kondisi dan keadaan yang ada di lingkungan dan masyarakat sekitar. Pada pertemuan ketiga ini media pembelajaran yang direkomendasikan adalah tayangan video. Apabila kondisinya tidak memungkinkan, guru dapat menempelkan gambar-gambar yang relevan dengan materi pembelajaran disertai dengan cerita-cerita rekaan terkait gambar tersebut. Adapun prosedur pembelajaran selengkapnya sebagai berikut:

1) Kegiatan Pembuka

- a) Sebelum peserta didik memasuki kelas, guru mengondisikan barisan peserta didik agar rapi dengan salah satu peserta didik menjadi pemimpin dan secara bergiliran bersalaman kepada guru saat memasuki kelas (Langkah ini dilakukan apabila pembelajaran PPKn dilaksanakan pada jam pertama).
- b) Guru memberikan salam dan secara acak memberikan kesempatan kepada seorang peserta didik lainnya untuk memimpin doa sesuai agama dan kepercayaannya sebelum memulai kegiatan belajar.
- c) Untuk membangkitkan semangat nasionalisme peserta didik, guru mengajak peserta didik berdiri untuk melakukan tepuk PPK (Pengembangan Pendidikan Karakter) dengan lirik sebagai berikut:

Tepuk PPK

Prok, prok, prok  
Religius

Prok, prok, prok  
Nasionalis

Prok, prok, prok  
Mandiri

Prok, prok, prok  
Gotong royong

Prok, prok, prok  
Integritas

- d) Guru mengabsen peserta didik secara keseluruhan.
- e) Untuk mengawali pembelajaran secara klasikal, guru menyampaikan materi dan tujuan pembelajaran pada pertemuan ini. Kemudian, dilanjutkan dengan mengutarakan pertanyaan-pertanyaan singkat yang berkaitan dengan perilaku saling membantu satu sama lain dalam memenuhi kebutuhan untuk mengecek pengetahuan awal peserta didik.
- f) Guru menjelaskan urutan pelaksanaan kegiatan belajar dan mempersiapkan media pembelajaran yang akan digunakan di dalam pembelajaran.

## 2) Kegiatan Inti

- a) Guru menampilkan video yang telah diunduh dengan menggunakan laptop dan proyektor tentang kondisi dan keadaan yang ada di lingkungan dan masyarakat untuk menghasilkan kondisi dan keadaan yang lebih baik.
- b) Guru mempersilakan peserta didik menyaksikan tayangan video tersebut.
- c) Setelah penayangan video, guru menyampaikan pertanyaan terkait tayangan video untuk merangsang peserta didik menyampaikan pendapatnya.  
Alternatif pertanyaan yang dapat diajukan, diantaranya:
  - (1) Tayangan apakah yang ada di dalam video tersebut?
  - (2) Di manakah lokasi yang ada dalam video tersebut?
  - (3) Bagaimana suasana yang tampak dalam video tersebut?
  - (4) Sikap atau perilaku seperti apakah yang dapat kalian teladani dari tayangan yang ada dalam video tersebut?
- d) Guru mempersilakan kepada setiap peserta didik untuk menyampaikan pendapatnya tentang video tersebut berdasarkan pertanyaan-pertanyaan tersebut. Pada langkah ini, guru hendaknya tidak mengomentari pendapat peserta didik dan tidak meminta alasan peserta didik mengenai pendapatnya.
- e) Kemudian, guru mengklarifikasi masalah dengan cara memberikan penjelasan pada pendapat yang disampaikan oleh peserta didik dan mengarahkannya sesuai materi pembelajaran.
- f) Guru memberikan lembar aktivitas kepada peserta didik yang harus dikerjakan secara mandiri.
- g) Guru mempersilakan beberapa peserta didik untuk menyampaikan hasil lembar aktivitas yang telah dikerjakannya.

## 3) Kegiatan Penutup

- a) Guru mengapresiasi peserta didik dan memberikan penjelasan terhadap seluruh tugas yang sudah dikerjakan.
- b) Guru bersama peserta didik melakukan refleksi pembelajaran mengenai sikap untuk merespon secara memadai terhadap karakteristik orang dan benda yang ada di lingkungan sekitarnya.
- c) Guru memberikan informasi mengenai kegiatan pembelajaran pada pertemuan selanjutnya.
- d) Guru menutup pelajaran dan secara bergantian memberikan kesempatan kepada peserta didik lain untuk memimpin berdoa bersama setelah selesai pembelajaran.

## c. Kegiatan Pembelajaran Alternatif

Kegiatan belajar alternatif dirumuskan sebagai solusi bagi guru ketika langkah-langkah kegiatan belajar yang diuraikan sebelumnya tidak bisa dilakukan.

Hal tersebut terjadi dikarenakan situasi dan kondisi tertentu, misalnya karena keterbatasan media pembelajaran.

Rumusan kegiatan belajar alternatif ini difokuskan pada langkah-langkah kegiatan inti. Adapun Langkah-Langkah Pembelajaran dalam kegiatan pembuka dan penutup tetap menggunakan langkah-langkah yang diuraikan sebelumnya.

Berikut alternatif kegiatan inti yang dapat menjadi referensi guru:

### 1) Kegiatan Inti Alternatif 1

- a) Guru menempelkan gambar yang berkaitan dengan membangun tim dan mengelola gotong royong untuk mencapai tujuan bersama di papan tulis atau mengedarkannya kepada setiap kelompok.
- b) Guru mempersilakan kepada setiap peserta untuk mengamati gambar tersebut.
- c) Setelah peserta didik mengamati gambar, guru menyampaikan pertanyaan terkait untuk merangsang peserta didik menyampaikan pendapatnya.  
Alternatif pertanyaan yang dapat diajukan, diantaranya:
  - (1) Apa yang kamu pahami dari gambar tersebut?
  - (2) Mengapa hal itu ada dalam gambar tersebut?
  - (3) Bagaimana suasana yang tampak pada gambar tersebut?
- d) Guru mempersilakan kepada setiap kelompok peserta didik untuk menyampaikan pendapatnya tentang gambar tersebut berdasarkan pertanyaan-pertanyaan tersebut. Pada langkah ini, guru hendaknya tidak mengomentari pendapat peserta didik dan tidak meminta alasan peserta didik mengenai pendapatnya.
- e) Kemudian, guru mengklarifikasi masalah dengan cara memberikan penjelasan dan mengarahkannya sesuai materi pembelajaran.

- f) Guru memberikan lembar aktivitas peserta didik yang harus dikerjakan secara mandiri.
- g) Guru mempersilakan beberapa peserta didik untuk mempresentasikan lembar aktivitas yang telah dikerjakannya.

2) Kegiatan Inti Alternatif 2

Alternatif yang kedua ini dapat dijadikan referensi oleh guru apabila penggunaan media pembelajaran visual berupa video dan gambar tidak tersedia, serta proses pembelajaran simulasi tidak bisa dilakukan. Untuk mengatasi hal tersebut, guru dapat menggunakan rubrik bahan bacaan peserta didik yang terdapat di buku panduan ini sebagai media pembelajaran. Guru dapat menggandakan bahan materi tersebut kemudian menyerahkannya kepada peserta didik.

Adapun Langkah-Langkah Pembelajaran dalam alternatif kedua sebagai berikut:

- a) Guru memberikan bahan bacaan kepada peserta didik.
- b) Guru mempersilakan kepada setiap peserta didik untuk membaca bahan bacaan tersebut selama beberapa menit.
- c) Guru mengajak beberapa peserta didik untuk bertanya berdasarkan bahan bacaan dan yang lain menyampaikan jawaban atau pendapat dari pertanyaan yang diajukan temannya. Pada langkah ini, guru hendaknya tidak mengomentari pendapat peserta didik dan tidak meminta alasan peserta didik mengenai pendapatnya.
- d) Kemudian, guru mengklarifikasi setiap masalah dengan cara memberikan penjelasan serta mengarahkannya ke konsep atau materi pembelajaran.
- e) Guru memberikan lembar aktivitas kepada peserta didik yang harus dikerjakan secara mandiri. Kemudian, mempersilakan beberapa orang peserta didik untuk mempresentasikan hasilnya.

E. REFLEKSI



Refleksi Pembelajaran

Refleksi guru merupakan penilaian yang dilakukan oleh guru itu sendiri berdasarkan pembelajaran yang telah dilaksanakan mulai dari selama mempersiapkan, melaksanakan, hingga mengevaluasi kegiatan belajar 3 yang dilakukan selama satu kali pertemuan. Refleksi guru ini bertujuan untuk menilai kekurangan dan kelebihan dari kegiatan pembelajaran ketiga yang kemudian dijadikan sebagai bahan evaluasi untuk pembelajaran berikutnya.

No	Pertanyaan	Jawaban
1.	Apakah pemilihan media pembelajaran telah mencerminkan tujuan pembelajaran yang akan dicapai?	
2.	Apakah gaya penyampaian materi mampu ditangkap oleh pemahaman peserta didik?	
3.	Apakah keseluruhan pembelajaran dapat memberikan makna pembelajaran yang hendak dicapai?	
4.	Apakah pemilihan metode pembelajaran sudah efektif untuk menerjemahkan tujuan pembelajaran?	
5.	Apakah pelaksanaan pembelajaran tidak keluar dari norma-norma?	
6.	Apakah pelaksanaan pembelajaran hari ini dapat memberikan semangat kepada peserta didik untuk lebih antusias dalam pembelajaran selanjutnya?	

F. ASESMEN / PENILAIAN



Penilaian

Penilaian terhadap pencapaian materi yang disampaikan selama kegiatan pembelajaran tiga berlangsung meliputi sikap, pengetahuan, dan keterampilan dalam unjuk kerja hasil karya/proyek. Penilaian ini dilakukan dengan tujuan agar guru mampu melihat kecenderungan sikap peserta didik dalam memahami materi pembelajaran.

**a. Penilaian Pengetahuan**

Pengambilan nilai ini dapat dilakukan saat mengamati peserta didik ketika mengerjakan penugasan berupa instrumen pada lembar kerja peserta didik atau beberapa pertanyaan/soal latihan, seperti berikut ini.

**Jawablah pertanyaan berikut ini!**

- 1. Apakah manfaat gotong royong?
- 2. Siapa saja yang dapat mengikuti gotong royong?
- 3. Sebutkan dua contoh hidup rukun, saling berbagi dan saling tolong di lingkungan masyarakat?
- 4. Bagaimana keadaan masyarakat yang gemar bergotong royong?
- 5. Mengapa kita harus bergotong royong?

**Pedoman Penskoran**

No	Kunci Jawaban	Skor
1.	Dapat meringankan pekerjaan dan cepat selesai	20
2.	Setiap orang sebagai warga dalam suatu lingkungan masyarakat	20
3.	a. kerja bakti membersihkan saluran air b. membantu tetangga yang terkena musibah	20
4.	Hidup rukun dan kuat rasa persaudaraannya	20
5.	Karena manusia adalah makhluk sosial yang membutuhkan bantuan orang lain	20
Total Sko		100

**G. KEGIATAN PENGAYAAN DAN REMEDIAL**



**Pengayaan**

Guru dapat menyampaikan materi pengayaan untuk dipelajari oleh peserta didik secara mandiri atau berkelompok. Guru dapat mengangkat topik atau materi tentang kondisi dan keadaan yang ada di lingkungan dan masyarakat untuk menghasilkan kondisi dan keadaan yang lebih baik.

**LAMPIRAN**

**A. LEMBAR KERJA PESERTA DIDIK**



**Lembar Kerja Peserta Didik (LKPD)**

**Kelompok** : .....

**Kelas** : .....

**Nama Anggota 1.** .....

**Kelompok 2.** .....

3. ....

4. ....

5. ....

Ceritakan kaitan gambar berikut ini dengan kegiatan pembelajaran saat ini di depan kelas!



Nilai

Paraf Orang Tua

**B. BAHAN BACAAN GURU & PESERTA DIDIK**



**Bahan Bacaan Peserta Didik**

**Tong Sampah Cantik Hasil Gotong Royong**

Ada yang berbeda setelah senam pagi Minggu ini. Warga sudah berkumpul di lapangan desa dengan membawa peralatan dan perlengkapan kebersihan. Beberapa drum bekas yang kosong, potongan bilah bambu, karung plastik, dan ember bekas nampak tersusun di sudut kanan lapangan. Di sudut lain, terlihat tumpukan bekas kaleng, kuas, dan wadah cat serta beberapa barang dan alat yang lain. Kirakira, warga akan mengerjakan apa hari ini?



Gambar 5.9 Warga yang menyiapkan barang-barang bekas

Pak Made dan keluarganya harus melakukan ibadah pagi terlebih dahulu di Pura pada Minggu ini. Sementara itu, warga yang lain bekerja sejak pagi bergotong royong menyiapkan tempat sampah baru. Ujang, Siti, dan Edi membantu Pak Budi bersama beberapa warga lain menganyam bilah-bilah bambu menjadi keranjang sampah organik. Keranjang ini akan menjadi tempat sampah dari kebun, seperti daun-daun kering, batang, atau buah yang berjatuhan di bawah pohon.



Gambar 5.10 Barang-barang bekas

Jaka memilih untuk memoleskan cat dasar putih pada ember dan drum bekas bersama warga yang lain. Ada juga yang membantu warga untuk menambal lubang-lubang di karung-karung plastik bekas, agar dapat digunakan kembali menjadi tempat sampah kering.

Sekitar pukul 09.00, Pak Made, Dayu, dan keluarganya sudah kembali dari kegiatan ibadah. Tong-tong sampah baru sudah hampir selesai dan siap untuk dihias. Pak Made dan istrinya, serta Dayu berkeliling membuat pola hiasan untuk tong sampah baru. Lina ikut serta membantu Dayu. Setelah itu, warga bergotong royong mengecat dan mem-perindah hiasan tempat sampah. Sebelum matahari meninggi, sudah ada 15 tong sampah baru yang dihasilkan warga secara bergotong royong. Semua barang bekas seperti drum, ember, dan karung plastik, sudah berubah menjadi keranjang anyam dan tempat sampah yang cantik.



Gambar 5.11 Hasil Daur Ulang Barang Bekas

C. GLOSARIUM

***Bhinneka tunggal ika***

Semboyan bangsa Indonesia, bahwa dalam semua perbedaan yang tampak terdapat kesamaan-kesamaan yang menyatukan.

**Capaian pembelajaran**

Adalah kemampuan yang diperoleh melalui internalisasi pengetahuan, sikap, keterampilan, kompetensi, dan akumulasi pengalaman belajar peserta didik.

**Dasar negara**

Kaidah pokok dalam penyelenggaraan negara yang bersumber dari sistem nilai dan pandangan hidup negara, yang mempunyai kedudukan yang istimewa, kuat dan tidak akan hancur selama negara yang bersangkutan masih kokoh berdiri.

**Deklarasi**

Pernyataan yang jelas dan singkat.

**Efektif**

Tepat guna.

**Ekspektasi**

Harapan atau keyakinan terhadap sesuatu/seseorang.

**Gagasan**

Ide, pemikiran.

**Gotong royong**

Kerja bersama untuk kepentingan bersama atau sebagai bentuk tolong menolong yang dilakukan secara sukarela.

**Hak**

Sesuatu yang telah dimiliki manusia.

**Identitas**

Ciri-ciri atau keadaan khusus seseorang yang terbentuk dari penghayatan nilai-nilai kebiasaan dan budayanya.

**Idiologi**

Kumpulan ide-ide atau gagasan yang mengandung keyakinan dan mendorong perubahan untuk suatu upaya perbaikan situasi masyarakat.

**Jatidiri**

Kekhasan yang ada dalam diri manusia yang terbentuk dari penghayatan nilai-nilai, kebiasaan atau budaya.

**Keberagaman**

Perbedaan-perbedaan yang ada dalam kehidupan bermasyarakat.

**Kebudayaan**

Keseluruhan hasil cipta, rasa, karsa dalam bentuk bahasa, seni, ekonomi, teknologi, ekspresi beragama, cara kerja, dan sistem.

**Konstitusi**

Hukum dasar yang menjadi pegangan dalam menyelenggarakan negara.

**Metode pembelajaran**

Merupakan cara yang dilakukan guru untuk mewujudkan suasana belajar dan proses pembelajaran agar peserta didik mencapai kompetensi dasar atau seperangkat indikator yang telah ditetapkan.

**Model pembelajaran**

Merupakan kerangka konseptual yang melukiskan prosedur yang sistematis dalam mengorganisasikan pengalaman belajar untuk mencapai tujuan belajar.

**Nasionalisme**

Paham tentang bangsa yang mengandung kesadaran tentang cinta dan semangat tanah air, memiliki rasa kebanggaan sebagai bangsa dan memelihara kehormatan bangsa.

**Negara**

Suatu organisasi manusia atau kumpulan manusia-manusia yang berada di bawah suatu pemerintahan yang sama.

**Negara kesatuan**

Negara berdaulat yang diselenggarakan sebagai satu kesatuan tunggal, di mana pemerintah pusat adalah yang tertinggi dan satuan-satuan subnasionalnya hanya menjalankan kekuasaan-kekuasaan yang dipilih oleh pemerintah pusat untuk didelegasikan.

<p><b>Nilai</b></p> <p>Sesuatu yang menyempurnakan manusia sesuai hakikatnya, sifat-sifat yang penting atau berguna bagi kemanusiaan.</p> <p><b>Norma</b></p> <p>Aturan yang mengikat warga suatu kelompok masyarakat.</p> <p><b>Observasi</b></p> <p>kegiatan mengamati objek tertentu untuk mendapatkan informasi secara langsung.</p> <p><b>Patriotisme</b></p> <p>Sikap cinta tanah air yang mendorong mampu berkorban untuk kepentingan kemajuan bangsa dan negara.</p> <p><b>Pelajar Pancasila</b></p> <p>Perwujudan pelajar Indonesia sebagai pelajar sepanjang hayat yang memiliki kompetensi global dan berperilaku sesuai dengan nilai-nilai Pancasila, dengan enam ciri utama: beriman, bertakwa kepada Tuhan Yang Maha Esa, dan berakhlak mulia, berkebinekaan global, bergotong royong, mandiri, bernalar kritis, dan kreatif.</p> <p><b>Pembelajaran</b></p> <p>Proses interaksi peserta didik dengan pendidik dan sumber belajar pada suatu lingkungan belajar.</p> <p><b>Pengayaan</b></p> <p>Adalah kegiatan yang diberikan kepada peserta didik kelompok cepat agar mereka dapat mengembangkan potensinya secara optimal dengan memanfaatkan sisa waktu yang dimilikinya.</p> <p><b>Penilaian</b></p> <p>Proses pengumpulan dan pengolahan informasi untuk mengukur pencapaian hasil belajar peserta didik.</p> <p><b>Peserta didik</b></p> <p>Anggota masyarakat yang berusaha mengembangkan potensi diri melalui proses pembelajaran yang tersedia pada jalur, jenjang, dan jenis pendidikan tertentu.</p> <p><b>Refleksi</b></p> <p>Aktifitas pikir dan rasa dalam rangka menilai situasi diri atau situasi lingkungan untuk menumbuhkan kesadaran yang lebih baik dalam mengaktualisasikan diri.</p> <p><b>Strategi pembelajaran</b></p> <p>Adalah cara-cara yang akan dipilih dan digunakan oleh seorang pengajar untuk menyampaikan materi pembelajaran yang bertujuan untuk memudahkan peserta didik menerima dan memahami materi pembelajaran, yang pada akhirnya tujuan pembelajaran dapat dikuasainya di akhir kegiatan belajar.</p> <p><b>Suku bangsa</b></p> <p>Kesatuan hidup atau sekelompok manusia yang memiliki kesamaan sistem interaksi, sistem norma, dan identitas yang sama yang menyatukan.</p> <p><b>Tujuan pembelajaran</b></p> <p>Merupakan gambaran proses dan hasil belajar yang diharapkan dicapai oleh peserta didik sesuai dengan capaian pembelajaran.</p> <p><b>Value Clarification Technique (VCT)</b></p> <p>Teknik pengajaran untuk membantu peserta didik dalam mencari dan menentukan suatu nilai yang dianggap baik dalam menghadapi suatu persoalan melalui proses menganalisis nilai yang sudah ada dan tertanam dalam diri peserta didik.</p> <p><b>Warga negara</b></p> <p>Seseorang yang menurut undang-undang menjadi anggota resmi dari sebuah negara.</p>	
<b>D. DAFTAR PUSTAKA</b>	
<p>Admin. 2018. “Garuda Pancasila”. dan <a href="https://www.sekolahan.co.id/sejarah-lahirnyapancasila-sebagai-dasar-negara-indonesia/">https://www.sekolahan.co.id/sejarah-lahirnyapancasila-sebagai-dasar-negara-indonesia/</a> dan <a href="https://www.sekolahan.co.id/makna-burung-garuda-pancasila-sebagai-lambang-negara-indonesiapaling-lengkap">https://www.sekolahan.co.id/makna-burung-garuda-pancasila-sebagai-lambang-negara-indonesiapaling-lengkap</a>, diakses 16 Agustus pukul 17:10.</p> <p>Asshiddiqie, J. 2005. <i>Konstitusi dan Konstitusionalisme Indonesia</i>. Edisi Revisi. Jakarta: Konpress.</p> <p>_____. 2006. <i>Pokok-Pokok Hukum Tata Negara Indonesia Pasca Reformasi</i>. Jakarta: BIP.</p> <p>Bertens, K. 2004. <i>Etika</i>. Jakarta. Penerbit PT Gramedia Pustaka Utama.</p>	

- Budiardjo, Miriam. 2006. *Dasar-dasar Ilmu Politik*. Jakarta: Gramedia Pustaka Utama
- Darmadi, Hamid. 2007. *Dasar Konsep Pendidikan Moral, Landasan Konsep Dasar dan Implementasinya*. Bandung: Alfabeta.
- Effendi, Tadjuddin Noer. 2013. *Budaya Gotong-Royong Masyarakat dalam Perubahan Sosial Saat Ini*. Jurnal Pemikiran Sosiologi Volume 2 No. 1. Universitas Gajah Mada.
- El-Muhtaj, M. 2007. *Hak Asasi Manusi dalam Konstitusi Indonesia*. Jakarta: Kencana Prenada Media Group.
- Haricahyono, Cheppy. 1995. *Dimensi-Dimensi Pendidikan Moral*. Semarang: IKIP Semarang Press.
- Joeniarto. 2001. *Sejarah Ketatanegaraan Republik Indonesia*. Jakarta: Bumi Aksara.
- Kemendikbud, BSE. 2014. *Bangga sebagai Bangsa Indonesia*, Buku Guru Tema 5. Jakarta: Pusat Kurikulum dan Perbukuan, Balitbang, Kemendikbud.
- Kemendikbud, BSE. 2017. *Indahnya Kebersamaan, Buku Kelas IV Tema 1*. Jakarta: Pusat Kurikulum dan Perbukuan, Balitbang, Kemendikbud.
- Khon, Hans. 1961. *Nasionalisme; Arti dan Sedjarahnja*. Jakarta: PT Pembangunan
- Komalasari, Kokom. 2010. *Pembelajaran Konstektual; Konsep dan Aplikasinya*. Bandung: PT Refika Aditama.
- Nickel, James W. 1996. *Hak Asasi Manusia; Refleksi Filosofis atas Deklarasi Universal Hak Asasi Manusia*. Jakarta: Gramedia Pustaka Utama
- Republik Indonesia.(2002). *Undang-Undang Dasar Negara Republik Indonesia Tahun 1945*. Jakarta: Sinar Grafika.
- Riyanto, Astim. 2006. *Negara Kesatuan; Konsep, Asas dan Aktualisasinya*. Bandung: Yapemdo.
- Soekanto, Soerjono. 1982. *Pengantar Sosiologi*. Jakarta: Rajawali Press.
- Tim Ganesha Operation. 2013. *PASTI FOKUS Pendidikan Kewarganegaraan untuk Sekolah Dasar*. Jakarta: Penerbit Duta.
- Undang-Undang RI No. 39 Tahun 1999 tentang Hak Asasi Manusia.
- Undang-Undang RI No. 26 Tahun 2000 tentang Pengadilan HAM.
- Winataputra, Udin Saripudin. 2007. Pendidikan Kesadaran Berkonstitusi: Alternatif Model Pembelajaran Kreatif-Demokratis untuk Pendidikan Kewarganegaraan. [Online]. Tersedia: <http://www.depdiknas.go.id> . html [4 Desember 2007]

**MODUL AJAR KURIKULUM MERDEKA 2022 (PROTOTIPE)**  
**PPKn SD KELAS 4**

INFORMASI UMUM	
A. IDENTITAS MODUL	
Penyusun	: .....
Instansi	: SD .....
Tahun Penyusunan	: Tahun 2022
Jenjang Sekolah	: SD
Mata Pelajaran	: Pendidikan Pancasila dan Kewarganegaraan
Fase / Kelas	: B / 4
Bab / Tema	: 5. Pola Hidup Gotong Royong
Materi Pembelajaran	: Memberi hal yang dianggap penting dan berharga kepada orang-orang yang membutuhkan.
Alokasi Waktu	: 1 kali Pertemuan / 2x35 menit
B. KOMPETENSI AWAL	
❖ Peserta didik dapat menganalisis hal yang dianggap penting dan berharga kepada orang-orang yang membutuhkan.	
C. PROFIL PELAJAR PANCASILA	
❖ Beriman ,bertakwa kepada Tuhan YME Dan berahlak mulia, Berkebhinnekaan global, Gotong royong, Mandiri, Bernalar kritis dan kreatif	
D. SARANA DAN PRASARANA	
❖ Sumber Belajar : (Kementerian Pendidikan, Kebudayaan, Riset, Dan Teknologi Republik Indonesia, 2021 Buku Panduan Guru Pendidikan Pancasila dan Kewarganegaraan untuk SD Kelas IV Penulis: Yusnawan Lubis, Dwi Nanta Priharto dan Internet), Lembar kerja peserta didik	
E. TARGET PESERTA DIDIK	
❖ Peserta didik reguler/tipikal: umum, tidak ada kesulitan dalam mencerna dan memahami materi ajar.	
❖ Peserta didik dengan pencapaian tinggi: mencerna dan memahami dengan cepat, mampu mencapai keterampilan berfikir aras tinggi (HOTS), dan memiliki keterampilan memimpin	
F. JUMLAH PESERTA DIDIK	
❖ Minimum 15 Peserta didik, Maksimum 25 Peserta didik	
G. MODEL PEMBELAJARAN	
❖ Pembelajaran Tatap Muka	
KOMPENEN INTI	
A. TUJUAN KEGIATAN PEMBELAJARAN	
❖ Tujuan Pembelajaran: <ul style="list-style-type: none"><li>• Peserta didik dapat menganalisis hal yang dianggap penting dan berharga kepada orang-orang yang membutuhkan.</li></ul>	
B. PEMAHAMAN BERMAKNA	
❖ Peserta didik untuk memahami materi berkaitan dengan memberi hal yang dianggap penting dan berharga kepada orang-orang yang membutuhkan.	
C. PERTANYAAN PEMANTIK	
❖ Apa yang terjadi jika kita tidak peduli dengan teman yang terkena musibah?	
❖ Mengapa kita harus menolong teman yang tertimpa musibah?	
❖ Bagaimana cara menolong orang yang terkena musibah?	
D. KEGIATAN PEMBELAJARAN	
<b>Kegiatan Belajar 4</b> <b>Langkah-Langkah Kegiatan Pembelajaran</b> <b>a. Persiapan Mengajar</b> Sebelum melakukan kegiatan pembelajaran, guru harus melakukan persiapan yang maksimal supaya kegiatan pembelajaran yang dilakukan bersama peserta didik bisa berjalan maksimal dan bermakna. Adapun yang harus dipersiapkan guru, di antaranya sebagai berikut: <b>1) Peralatan Pembelajaran</b>	

Adapun alternatif peralatan pembelajaran yang harus disiapkan oleh guru sebelum memulai kegiatan pembelajaran pada kegiatan belajar ini, diantaranya:

- a) laptop,
- b) alat bantu audio (*speaker*),
- c) proyektor,
- d) papan tulis, dan
- e) alat tulis, seperti spidol atau kapur tulis.

## 2) Media Pembelajaran

Media pembelajaran dipergunakan oleh guru untuk mempermudah penyampaian pesan pembelajaran kepada peserta didik. Media belajar yang dipilih oleh guru harus sesuai dengan materi yang akan disampaikan pada pertemuan kegiatan belajar. Adapun pilihan media pembelajaran yang dapat digunakan adalah sebagai berikut:

- a) Video terkait materi tentang memberi hal yang dianggap penting dan berharga kepada orang-orang yang membutuhkan. Video tersebut dapat dicari dari berbagai situs penyedia video-online.
- b) Foto atau gambar yang terkait dengan gotong royong dalam suatu kegiatan.
- c) Cerita-cerita atau fabel tentang gotong royong dalam suatu kegiatan.

Media-media pembelajaran tersebut merupakan alternatif bagi guru. Dengan kata lain, guru dapat memilih salah satu dari alternatif tersebut sesuai dengan kondisi dan fasilitas yang dimiliki oleh guru maupun sekolah.

## b. Kegiatan Pengajaran di Kelas

Prosedur pembelajaran ini merupakan panduan praktis bagi guru agar dapat mengembangkan aktivitas pembelajaran PPKn secara mandiri, efektif, dan efisien di kelasnya masing-masing. Pada pertemuan Dalam kegiatan belajar empat ini, pelaksanaan kegiatan melalui model pembelajaran menuliskan gagasan. Secara umum, guru akan memfasilitasi peserta didik dalam menyiapkan rencana atau hal yang dianggap menarik dan bermanfaat kemudian diusulkan dalam suatu kegiatan. Pada pertemuan keempat ini, media pembelajaran yang direkomendasikan adalah tayangan video. Apabila kondisinya tidak memungkinkan, guru dapat menempelkan gambar-gambar yang relevan dengan materi pembelajaran disertai dengan cerita-cerita rekaan terkait gambar tersebut. Adapun prosedur pembelajaran selengkapnya sebagai berikut:

### 1) Kegiatan Pembuka

- a) Sebelum peserta didik memasuki kelas, guru mengondisikan barisan peserta didik agar rapi dengan salah satu peserta didik menjadi pemimpin dan secara bergiliran bersalaman kepada guru saat memasuki kelas (Langkah ini dilakukan apabila pembelajaran PPKn dilaksanakan pada jam pertama).
- b) Guru memberikan salam dan secara acak memberikan kesempatan kepada salah satu peserta didik untuk memimpin doa sesuai agama dan kepercayaannya masing-masing sebelum pembelajaran dilaksanakan.
- c) Guru mengajak peserta didik berdiri untuk melafalkan teks Pancasila secara serentak untuk membangkitkan semangat nasionalisme peserta didik.
- d) Guru mengecek kehadiran peserta didik.
- e) Guru mengajak peserta didik untuk mengingat kembali pembelajaran pertemuan sebelumnya.  
Guru sebagai awalan Dalam kegiatan belajar secara klasikal, mengajukan pertanyaan-pertanyaan singkat untuk mengecek pengetahuan awal peserta didik.
- f) Guru menjelaskan urutan pelaksanaan kegiatan belajar dan mempersiapkan media yang akan digunakan di dalam pembelajaran.

### 2) Kegiatan Inti

- a) Guru menampilkan video yang telah diunduh dengan menggunakan laptop dan proyektor tentang memberi hal yang dianggap penting dan berharga kepada orang-orang yang butuh bantuan.
- b) Guru mengarahkan setiap peserta didik untuk memperhatikan tayangan video tersebut.
- c) Guru mempersilakan kepada peserta didik untuk menuliskan gagasannya berdasarkan video atau gambar tersebut.
- d) Setelah menulis gagasannya, peserta didik mempresentasikan gagasannya yang dapat dilaksanakan pada lingkungan sekitar.
- e) Guru mempersilakan beberapa peserta didik untuk mempresentasikan gagasannya secara bergiliran. Kemudian, diikuti dengan pemberian tanggapan dari peserta didik lainnya.
- f) Guru memberikan klarifikasi terhadap jalannya presentasi/diskusi tentang memberi hal yang dianggap penting dan berharga kepada orang-orang yang membutuhkan.
- g) Guru memberikan lembar aktivitas peserta didik yang harus dikerjakan secara mandiri.
- h) Guru mempersilakan peserta didik menunjukkan hasil lembar aktivitas yang telah dikerjakannya.

### 3) Kegiatan Penutup

- a) Guru mengapresiasi dan memberikan klarifikasi terhadap seluruh tugas yang sudah dikerjakan oleh peserta didik.
- b) Guru bersama peserta didik melakukan refleksi mengenai sikap untuk dapat memberikan dan menerima informasi penting dan berharga kepada orang lain.

- c) Guru memberikan informasi mengenai kegiatan pembelajaran pada pertemuan selanjutnya.
- d) Guru menutup pelajaran dan secara bergantian memberikan kesempatan kepada peserta didik lain untuk memimpin berdoa bersama setelah selesai pembelajaran.

**c. Kegiatan Pembelajaran Alternatif**

Kegiatan belajar alternatif dirumuskan sebagai solusi bagi guru ketika langkah-langkah kegiatan belajar yang diuraikan sebelumnya tidak bisa dilakukan.

Hal tersebut terjadi dikarenakan situasi dan kondisi tertentu, misalnya karena keterbatasan media pembelajaran.

Rumusan kegiatan belajar alternatif ini difokuskan pada langkah-langkah kegiatan inti. Adapun Langkah-Langkah Pembelajaran dalam kegiatan pembuka dan penutup tetap menggunakan langkah-langkah yang diuraikan sebelumnya.

Berikut alternatif kegiatan inti yang dapat menjadi referensi guru:

**1) Kegiatan Inti Alternatif 1**

- a) Guru menempelkan foto atau gambar tentang memberi hal yang dianggap penting dan berharga kepada orang-orang yang membutuhkan di papan tulis atau mengedarkannya kepada setiap peserta didik.
- b) Guru mengarahkan kepada peserta didik untuk mengamati gambar tersebut.
- c) Setelah pengamatan gambar, guru menyampaikan pertanyaan terkait untuk merangsang peserta didik menyampaikan pendapatnya. Alternatif pertanyaan yang dapat diajukan, diantaranya: sebagai berikut:
  - (1) Apa yang kalian pahami dari gambar tersebut?
  - (2) Mengapa hal itu terjadi?
  - (3) Bagaimana suasana yang tampak pada gambar tersebut?
- d) Guru mempersilakan setiap kelompok peserta didik untuk menuliskan dan menyampaikan gagasan dari gambar tersebut berdasarkan pertanyaan-pertanyaan tersebut. Pada langkah ini, guru hendaknya tidak mengomentari pendapat peserta didik dan tidak meminta alasan peserta didik mengenai pendapatnya.
- e) Kemudian, guru mengklarifikasi masalah dengan cara memberikan tanggapan atas pendapat setiap kelompok serta mengarahkannya ke konsep atau materi pembelajaran, yaitu tentang memberi hal yang dianggap penting dan berharga kepada orang-orang yang membutuhkan.
- f) Guru memberikan lembar aktivitas peserta didik yang harus dikerjakan secara mandiri.
- g) Guru mempersilakan beberapa peserta didik untuk mempresentasikan lembar aktivitas yang telah dikerjakannya.

**2) Kegiatan Inti Alternatif 2**

Alternatif yang kedua ini dapat dijadikan referensi oleh guru apabila penggunaan media pembelajaran visual berupa video dan gambar tidak tersedia, serta proses pembelajaran simulasi tidak bisa dilakukan. Untuk mengatasi hal tersebut, guru dapat menggunakan rubrik bahan bacaan peserta didik yang terdapat di buku panduan ini sebagai media pembelajaran. Guru dapat menggandakan bahan materi tersebut kemudian menyerahkannya kepada peserta didik.

Adapun Langkah-Langkah Pembelajaran dalam alternatif kedua sebagai berikut:

- a) Guru memberikan bahan bacaan kepada peserta didik.
- b) Guru mempersilakan kepada setiap peserta didik untuk membaca bahan bacaan tersebut selama beberapa menit.
- c) Guru mengajak beberapa peserta didik untuk bertanya berdasarkan bahan bacaan dan yang lain menyampaikan jawaban atau pendapat dari pertanyaan yang diajukan temannya. Pada langkah ini, guru hendaknya tidak mengomentari pendapat peserta didik dan tidak meminta alasan peserta didik mengenai pendapatnya.
- d) Kemudian, guru mengklarifikasi setiap masalah dengan cara memberikan penjelasan serta mengarahkannya ke konsep atau materi pembelajaran.
- e) Guru memberikan lembar aktivitas kepada peserta didik yang harus dikerjakan secara mandiri. Kemudian, mempersilakan beberapa orang peserta didik untuk mempresentasikan hasilnya.

**E. REFLEKSI**




**Refleksi Pembelajaran**

Refleksi guru merupakan penilaian yang dilakukan oleh guru itu sendiri berdasarkan pembelajaran yang telah dilaksanakan mulai dari mempersiapkan, melaksanakan, hingga mengevaluasi kegiatan pembelajaran yang dilakukan selama pertemuan. Refleksi guru bertujuan untuk menilai kekurangan dan kelebihan dari kegiatan pembelajaran. Kemudian, menjadi bahan evaluasi untuk pembelajaran berikutnya.

No	Pertanyaan	Jawaban
1.	Apakah pemilihan media pembelajaran telah mencerminkan tujuan pembelajaran yang akan	

	dicapai?	
2.	Apakah gaya penyampaian materi mampu ditangkap oleh pemahaman peserta didik?	
3.	Apakah keseluruhan pembelajaran dapat memberikan makna pembelajaran yang hendak dicapai?	
4.	Apakah pemilihan metode pembelajaran sudah efektif untuk menerjemahkan tujuan pembelajaran?	
5.	Apakah pelaksanaan pembelajaran tidak keluar dari norma-norma?	
6.	Apakah pelaksanaan pembelajaran hari ini dapat memberikan semangat kepada peserta didik untuk lebih antusias dalam pembelajaran selanjutnya?	

F. ASESMEN / PENILAIAN



Penilaian

Informasi untuk mendapatkan bukti tujuan pembelajaran yang tercapai oleh peserta didik dapat diperoleh dari penilaian setiap proses kegiatan pembelajaran. Penilaian terhadap pencapaian materi yang disampaikan selama kegiatan pembelajaran keempat berlangsung meliputi sikap, pengetahuan, dan keterampilan dalam unjuk kerja hasil karya/proyek. Penilaian ini dilakukan dengan tujuan agar guru mampu melihat kecenderungan sikap peserta didik dalam memahami materi pembelajaran.

**a. Penilaian Keterampilan**

Pengambilan nilai ini dapat dilakukan saat mengamati kegiatan siswa pada awal pembelajaran, diskusi, dan menyimak penjelasan materi yang disampaikan.

Penilaian ini bertujuan untuk melihat kemampuan siswa dalam berdiskusi yang sesuai dengan materi, memberikan pendapat atau masukan, menggali dan menjelaskan informasi atau menceritakan kembali cerita contoh penerapan Pancasila dalam kehidupan sehari-hari. Adapun panduan asesmen Rubrik Keterampilan sebagai berikut:

No	Nama Peserta Didik	Kriteria Penilaian			Keterangan Nilai
		Menyerap dan Menjelaskan Kembali Informasi atau Cerita	Presentasi atau Menyampaikan Gagasan	Memberikan Saran/Pendapat/ Usulan	
1.	Haidar				Sangat Baik (Skor: 30)
2.	Halwa				
3.					
4.					Baik (Skor: 25)
5.					
6.					
7.					Cukup Baik (Skor: 20)
8.					
9.					
10.					Kurang Baik (Skor: 15)

Perhitungan Perolehan nilai

Nilai peserta didik dihitung pada setiap kriteria sesuai tingkatan skornya sesuai berdasarkan hasil pengamatan dengan ketentuan sebagai berikut:  
Jika pada setiap kriteria penilaian terlihat sangat baik maka nilainya 30, baik 25, cukup baik 20, dan kurang baik 15, maka total perolehan nilai maksimal yang terkumpul adalah 90.

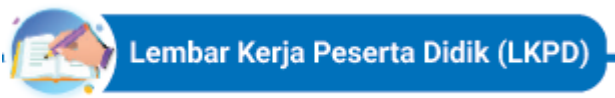
G. KEGIATAN PENGAYAAN DAN REMEDIAL



Guru dapat menyampaikan materi pengayaan untuk dipelajari oleh peserta didik secara mandiri atau berkelompok. Guru dapat mengangkat topik atau materi tentang Memberi hal yang dianggap penting dan berharga kepada orang-orang yang membutuhkan.

LAMPIRAN

A. LEMBAR KERJA PESERTA DIDIK



Kelompok : .....  
Kelas : .....  
Nama Anggota 1. ....  
Kelompok 2. ....  
3. ....  
4. ....  
5. ....

Ceritakan kaitan gambar berikut ini dengan kegiatan pembelajaran saat ini di depan kelas!

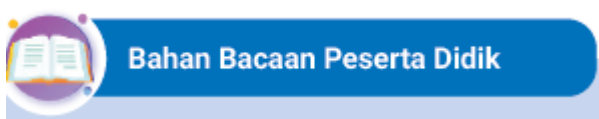


Gambar 5.12 Posko Korban Bencana Alam  
Sumber: batubarakab.go.id (2020)

Nilai

Paraf Orang Tua

B. BAHAN BACAAN GURU & PESERTA DIDIK



Membantu Teman yang Tertimpa Musibah

Bel tanda masuk sekolah berbunyi. Seluruh siswa SD Negeri Sukajaya masuk ke kelasnya masing-masing. Begitu pula siswa kelas empat telah berada di dalam kelas. Namun, pada hari itu Hadi tidak masuk sekolah. Semua siswa yang hadir tidak mengetahui alasan Hadi tidak masuk sekolah.

Bu Ana, wali kelas empat masuk kelas dan langsung menyuruh seluruh siswa berdoa. Selesai berdoa, mengecek kehadiran siswa, dan mengumumkan berita duka. “Anak-anak, ibu akan mengumumkan berita duka, ayahnya Hadi meninggal dunia tadi pagi karena terkena serangan jantung. Marilah kita mendoakan semoga

arwah ayah Hadi diterima di sisi Tuhan Yang Maha Esa. Semoga Hadi dan ibunya diberi ketabahan dalam menghadapi cobaan ini.” Kata Bu Ana.

Setelah Bu Ana selesai memberikan pengumuman, Rafi selaku ketua kelas mengacungkan tangan dan memohon izin untuk berbicara. Bu Ana pun mengizinkannya. Kemudian, Rafi pun maju ke depan kelas dan berkata: “Teman-teman, Hadi adalah teman sekaligus saudara kita. Saya sebagai ketua kelas mengusulkan kepada teman-teman, bagaimana kalau kita menyisihkan sebagian dari uang jajan untuk diberikan kepada keluarga Hadi yang sedang berduka dan nanti sepulang sekolah kita melayat ke rumah Hadi?”

Seluruh siswa kelas empat menyepakati usulan Rafi. Kemudian Rafi



dibantu oleh Yuni mengumpulkan semua uang yang diberikan oleh teman-teman. Melihat sikap siswanya seperti itu, Bu Ana pun sangat kagum dan bangga. Kemudian ia berkata: “Anak-anak, Ibu sangat bangga pada kalian. Kalian telah menunjukkan sikap setia kawan. Nanti sepulang sekolah ibu akan mengantarkan kalian untuk melayat ke rumah Hadi”.

Setibanya di rumah Hadi, Bu Ana mengucapkan belasungkawa kepada keluarga Hadi dan memberikan sumbangan dari sekolah. Kemudian, Rafi sebagai ketua kelas empat mewakili teman-temannya mengucapkan belasungkawa dan memberikan sumbangan dari seluruh siswa kelas empat. Hadi beserta ibunya merasa terharu ketika menerima sumbangan dari Bu Ana dan Rafi. Hadi mengucapkan terima kasih kepada Bu Ana dan teman-temannya yang lain.

Membantu orang yang tertimpa musibah adalah kewajiban kita sebagai makhluk Tuhan yang bermasyarakat. Membantu orang yang tertimpa musibah merupakan perwujudan sikap hidup yang diliputi nilai-nilai kerukunan, saling berbagi, dan saling tolong.

**Kerja Bakti**

Dalam menghadapi musim hujan yang hampir tiba, warga masyarakat Kelurahan Tanah Baru berkumpul dan berdiskusi untuk mengadakan kerja bakti. Mereka berencana membersihkan saluran air karena mereka yakin dan sepakat jika saluran air bersih, perumahan warga tidak akan banjir.



Minggu Pagi, semua warga terlihat sangat bersemangat menggunakan peralatan dan perlengkapan untuk membersihkan saluran air. Pak Sandy dan Pak Arif sibuk mengambil dan mengangkat sampah yang ada di dalam saluran air. Pak Made memastikan jalannya air pada saluran air lancar. Pak Nur dan Pak Agus mengambil sampah-sampah yang sudah terkumpul dan memasukkannya ke gerobak sampah.

Tak lama kemudian acara kerja bakti selesai. Para warga merasa senang karena saluran air desa telah bersih dan mereka siap menghadapi musim hujan. Sebelum kembali ke rumah masing-masing, mereka berkumpul untuk menikmati teh hangat dan pisang goreng. Tak lupa sebelum makan dan minum mereka membersihkan diri dengan mencuci tangan terlebih dahulu. Makanan tersebut dimasak oleh ibu-ibu warga sekitar sebagai apresiasi kepada warga yang sudah melakukan kerja bakti.

## Bahan Bacaan Guru

### Gotong-Royong sebagai Modal Sosial

Gotong royong merupakan budaya yang telah tumbuh dan berkembang dalam kehidupan sosial masyarakat Indonesia sebagai warisan budaya yang telah eksis secara turun-temurun. Gotong royong adalah bentuk kerja sama kelompok masyarakat untuk mencapai suatu hasil positif dari tujuan yang ingin dicapai secara mufakat dan musyawarah bersama.

Gotong-royong muncul atas dorongan keinsyafan, kesadaran, dan semangat untuk mengerjakan secara bersama sama, serentak dan beramai-ramai tanpa memikirkan dan mengutamakan keuntungan bagi dirinya sendiri. Hal itu dilakukan untuk kebahagiaan bersama, seperti terkandung dalam istilah 'Gotong.' Di dalam membagi hasil karyanya, setiap anggota mendapat dan menerima bagian-bagiannya sendiri-sendiri sesuai dengan tempat dan sifat sumbangan karyanya masing-masing, seperti tersimpul dalam istilah 'Royong'. Dengan demikian, setiap individu yang memegang prinsip dan memahami roh gotong royong secara sadar bersedia melepaskan sifat egois.

Gotong royong harus dilandasi dengan semangat keikhlasan, kerelaan, kebersamaan, toleransi, dan kepercayaan. Singkatnya, gotong royong lebih bersifat intrinsik, yakni interaksi sosial dengan latar belakang kepentingan atau imbalan non-ekonomi. Gotong-royong adalah suatu paham dinamis yang menggambarkan usaha bersama, suatu amal, suatu pekerjaan, atau suatu karya bersama dan suatu perjuangan bantu-membantu.

Gotong-royong adalah amal dari semua untuk kepentingan semua atau jerih payah dari semua untuk kebahagiaan bersama. Dalam asas gotong royong sudah tersimpul kesadaran bekerja rohaniyah maupun kerja jasmaniah dalam usaha atau karya bersama yang mengandung kesadaran dan sikap jiwa untuk menempatkan serta menghormati kerja sebagai kelengkapan dan perhiasan kehidupan. Gotong-royong yang pada dasarnya adalah suatu asas tata kehidupan dan penghidupan Indonesia asli dalam lingkungan masyarakat yang serba sederhana mekar menjadi Pancasila. Prinsip gotong royong melekat pada substansi nilai-nilai ketuhanan, musyawarah dan mufakat, kekeluargaan, keadilan dan toleransi (peri kemanusiaan) yang merupakan basis pandangan hidup atau sebagai landasan filsafat Bangsa Indonesia.

Mencermati prinsip yang terkandung dalam gotong royong sangat melekat pada aspek-aspek yang terkandung dalam modal sosial. Modal sosial secara konseptual bercirikan adanya kerelaan individu untuk mengutamakan kepentingan bersama. Dorongan kerelaan (keinsyafan dan kesadaran) yang dapat menumbuhkan energi kumulatif yang menghasilkan kinerja yang mengandung nilai-nilai modal sosial. Apa itu modal sosial? Modal sosial adalah suatu konsep yang terdiri atas beberapa batasan dan definisi sesuai perkembangan wacana akademik. Namun, dalam batasan dan definisi unsur yang melekat dalamnya mengandung nilai jaringan sosial. Sejak diterima sebagai konsep akademis, modal sosial telah dimanfaatkan sebagai konsep penting dalam memahami persoalan dan masalah pembangunan yang dihadapi masyarakat dan komunitas kontemporer.

Konsep yang mendasari modal sosial sudah lama dibahas dalam kalangan para akademisi. Awalnya, konsep modal sosial menjadi wacana dalam kalangan para filsuf ilmu sosial terutama mereka yang berusaha menjelaskan hubungan antara kehidupan masyarakat pluralistik dan demokrasi, terutama ini berkembang di Amerika Serikat. Istilah modal sosial pertama kali muncul dalam tulisan Cohen dan Prusak tahun 1916 (dalam konteks peningkatan kondisi hidup masyarakat melalui keterlibatan masyarakat, niat baik serta atribut-atribut sosial lain dalam bertetangga). Dalam karya tersebut, dijelaskan ciri utama modal sosial, yakni membawa manfaat internal dan eksternal bagi relasi sosial masyarakat. Kemudian istilah modal sosial tidak muncul dalam literatur ilmiah selama beberapa dekade.

Pada tahun 1956, sekelompok ahli sosiologi perkotaan Kanada menggunakannya dan diperkuat dengan kemunculan teori pertukaran Homans pada tahun 1961. Pada era ini, istilah modal sosial muncul pada pembahasan mengenai ikatan-ikatan sosial komunitas. Penelitian yang dilakukan Coleman di bidang pendidikan dan Putnam mengenai partisipasi, pembangunan (pertumbuhan ekonomi) dan peran penting modal sosial di Italia, telah menginspirasi banyak kajian mengenai modal sosial saat ini.

Berbagai aspek dari konsep modal sosial telah dibahas oleh semua bidang ilmu sosial dan sebagian mulai menggunakannya pada era modern ini. Namun, dalam pembahasan tidak secara eksplisit menjelaskan istilah modal sosial. Sering kali menggunakannya dalam kaitan dengan nilai jaringan sosial. Uraian mendalam ikhwat modal sosial yang pertama kali dikemukakan oleh Bourdieu, selanjutnya, Coleman merupakan ilmuwan yang mengembangkan dan mempopulerkan konsep ini.

Pada akhir 1990-an, konsep ini menjadi sangat populer, khususnya ketika Bank Dunia mendukung sebuah program penelitian tentang hal ini, dan konsepnya mendapat perhatian publik melalui buku Putnam. Dari berbagai pengertian dapat diartikan modal sosial adalah bagian-bagian dari institusi sosial seperti kepercayaan, norma (etika) dan jaringan yang dapat meningkatkan efisiensi masyarakat dengan memfasilitasi tindakan-tindakan bersama yang terkoordinasi.

Modal sosial juga didefinisikan sebagai kemampuan dan kapasitas yang muncul dari kepercayaan umum di dalam sebuah masyarakat atau bagian-bagian tertentu dari masyarakat tersebut. Selain itu, konsep ini juga diartikan sebagai serangkaian nilai atau norma informal yang dimiliki bersama di antara para anggota suatu kelompok yang memungkinkan terjalannya kerjasama dan saling tanggung jawab.



Penggagas modal sosial Fukuyama mengilustrasikan modal sosial melekat pada nilai-nilai *trust* dan *believe*. Artinya dalam modal sosial mengandung nilai-nilai kepercayaan (saling percaya) yang mengakar dalam faktor kultural, seperti etika dan moral. Ketika *trust* menjadi pegangan dalam interaksi sosial maka komunitas telah menanamkan nilai-nilai moral, sebagai jalan menuju berkembangnya nilai-nilai kejujuran. Disamping itu, Fukuyama juga menjelaskan bahwa asosiasi dan jaringan sosial lokal mempunyai dampak positif bagi peningkatan kesejahteraan ekonomi dan pembangunan pada aras lokal serta memainkan peran penting dalam manajemen lingkungan.

Sejalan dengan pandangan itu, Coleman secara tegas menekankan bahwa modal sosial sebagai alat untuk memahami aksi sosial secara teoritis mengandung perspektif ekonomi dan sosial. Pengertian ini dipertegas oleh Serageldin bahwa modal sosial senantiasa melibatkan masyarakat dan menjadikan masyarakat muncul bukan sebagai akibat dari interaksi pasar dan memiliki nilai ekonomis tetapi juga sebagai bagian dari interaksi sosial. Atas dasar itu Serageldin membedakan modal sosial dalam bentuk interaksi sosial yang tahan lama tetapi hubungannya searah, seperti pengajaran dan perdagangan serta interaksi sosial yang hubungannya resiprokal (timbal balik) seperti jaringan dan asosiasi sosial. Modal sosial dalam bentuk jaringan dan asosiasi sosial lebih tahan lama dalam hubungan timbal balik seperti kepercayaan dan rasa hormat. Pola relasi sosial tahan lama ini telah tumbuh dan berkembang dalam masyarakat dan komunitas lokal di Indonesia.

*(Sumber: Jurnal Pemikiran Sosiologi Volume 2 No. 1, 2013 Budaya Gotong-Royong Masyarakat dalam Perubahan Sosial Saat Ini oleh Tadjuddin Noer Effendi)*

**UJI KOMPETENSI 5**

**A. Jawablah dengan memberi tanda (x) pada jawaban yang paling benar!**

- Gotong royong dapat membuat pekerjaan berat akan terasa....
  - lebih berat
  - biasa saja
  - lebih ringan
  - sangat berat
- Bergotong royong, saling berbagi, dan tolong menolong termasuk perbuatan yang....
  - mulia
  - tercela
  - buruk
  - hina
- Berikut ini kegiatan yang tidak dapat dilaksanakan secara gotong royong....
  - mengerjakan ulangan
  - membersihkan kelas
  - berlatih bernyanyi
  - membersihkan saluran air
- Kita tidak boleh bergotong royong dalam....
  - kebaikan
  - keburukan
  - keselamatan
  - kemuliaan
- Gotong royong akan membuat semua pekerjaan....
  - cepat selesai
  - menjadi lebih berat
  - lama selesainya
  - susah
- Gotong royong juga akan memperkuat rasa....
  - kebencian

- B. permusuhan
  - C. persaudaraan
  - D. pertengkaran
7. Membersihkan lingkungan sekolah adalah tanggung jawab....
- A. ketua kelas
  - B. semua warga sekolah
  - C. penjaga sekolah
  - D. kepala sekolah
8. Jika ada teman yang tertimpa musibah maka sikap kita adalah....
- A. menghardiknya
  - B. menghiburnya
  - C. mencelanya
  - D. menjauhinya
9. Kita harus mengutamakan kepentingan umum daripada kepentingan....
- A. bersama
  - B. kelompok
  - C. pribadi
  - D. golongan
10. Sikap terbaik yang harus kamu lakukan ketika melihat ayah sedang membersihkan halaman rumah adalah....
- A. membantunya
  - B. membiarkannya
  - C. terus saja bermain
  - D. cuek saja

**B. Jawablah pertanyaan berikut ini dengan benar!**

1. Menurut pendapat kalian, apa sebenarnya gotong royong itu?
2. Mengapa kita haru melakukan kegiatan gotong royong?
3. Sebutkan 4 (empat) contoh kegiatan gotong royong di sekitar tempat tinggal kalian?
4. Dalam menghadapi musim hujan yang hampir tiba, warga masyarakat Kelurahan Tanah Baru berkumpul dan berdiskusi untuk mengadakan kerja bakti. Mereka berencana membersihkan saluran air karena mereka yakin dan sepakat jika saluran air bersih, perumahan warga tidak akan banjir. Minggu pagi, semua warga terlihat sangat bersemangat menggunakan peralatan dan perlengkapan untuk membersihkan saluran air. Pak Sandy dan Pak Arif sibuk mengambil dan mengangkat sampah yang ada di dalam saluran air. Pak Made memastikan jalannya air pada saluran saluran air lancar. Pak Nur dan Pak Agus mengambil sampah-sampah yang sudah terkumpul dan memasukkannya ke gerobak sampah.
- Berdasarkan cerita tersebut:
- a. Apa manfaat gotong royong yang dapat diperoleh masyarakat Kelurahan Tanah Baru?
  - b. Bagaimana perasaan setiap warga masyarakat ketika melaksanakan kegiatan gotong royong?

**C. GLOSARIUM**

- Bhinneka tunggal ika**  
Semboyan bangsa Indonesia, bahwa dalam semua perbedaan yang tampak terdapat kesamaan-kesamaan yang menyatukan.
- Capaian pembelajaran**  
Adalah kemampuan yang diperoleh melalui internalisasi pengetahuan, sikap, keterampilan, kompetensi, dan akumulasi pengalaman belajar peserta didik.
- Dasar negara**  
Kaidah pokok dalam penyelenggaraan negara yang bersumber dari sistem nilai dan pandangan hidup negara, yang mempunyai kedudukan yang istimewa, kuat dan tidak akan hancur selama negara yang bersangkutan masih kokoh berdiri.
- Deklarasi**  
Pernyataan yang jelas dan singkat.
- Efektif**  
Tepat guna.
- Ekspektasi**  
Harapan atau keyakinan terhadap sesuatu/seseorang.
- Gagasan**  
Ide, pemikiran.

**Gotong royong**

Kerja bersama untuk kepentingan bersama atau sebagai bentuk tolong menolong yang dilakukan secara sukarela.

**Hak**

Sesuatu yang telah dimiliki manusia.

**Identitas**

Ciri-ciri atau keadaan khusus seseorang yang terbentuk dari penghayatan nilai-nilai kebiasaan dan budayanya.

**Idiologi**

Kumpulan ide-ide atau gagasan yang mengandung keyakinan dan mendorong perubahan untuk suatu upaya perbaikan situasi masyarakat.

**Jatidiri**

Kekhasan yang ada dalam diri manusia yang terbentuk dari penghayatan nilai-nilai, kebiasaan atau budaya.

**Keberagaman**

Perbedaan-perbedaan yang ada dalam kehidupan bermasyarakat.

**Kebudayaan**

Keseluruhan hasil cipta, rasa, karsa dalam bentuk bahasa, seni, ekonomi, teknologi, ekspresi beragama, cara kerja, dan sistem.

**Konstitusi**

Hukum dasar yang menjadi pegangan dalam menyelenggarakan negara.

**Metode pembelajaran**

Merupakan cara yang dilakukan guru untuk mewujudkan suasana belajar dan proses pembelajaran agar peserta didik mencapai kompetensi dasar atau seperangkat indikator yang telah ditetapkan.

**Model pembelajaran**

Merupakan kerangka konseptual yang melukiskan prosedur yang sistematis dalam mengorganisasikan pengalaman belajar untuk mencapai tujuan belajar.

**Nasionalisme**

Paham tentang bangsa yang mengandung kesadaran tentang cinta dan semangat tanah air, memiliki rasa kebanggaan sebagai bangsa dan memelihara kehormatan bangsa.

**Negara**

Suatu organisasi manusia atau kumpulan manusia-manusia yang berada di bawah suatu pemerintahan yang sama.

**Negara kesatuan**

Negara berdaulat yang diselenggarakan sebagai satu kesatuan tunggal, di mana pemerintah pusat adalah yang tertinggi dan satuan-satuan subnasionalnya hanya menjalankan kekuasaan-kekuasaan yang dipilih oleh pemerintah pusat untuk didelegasikan.

**Nilai**

Sesuatu yang menyempurnakan manusia sesuai hakikatnya, sifat-sifat yang penting atau berguna bagi kemanusiaan.

**Norma**

Aturan yang mengikat warga suatu kelompok masyarakat.

**Observasi**

kegiatan mengamati objek tertentu untuk mendapatkan informasi secara langsung.

**Patriotisme**

Sikap cinta tanah air yang mendorong mampu berkorban untuk kepentingan kemajuan bangsa dan negara.

**Pelajar Pancasila**

Perwujudan pelajar Indonesia sebagai pelajar sepanjang hayat yang memiliki kompetensi global dan berperilaku sesuai dengan nilai-nilai Pancasila, dengan enam ciri utama: beriman, bertakwa kepada Tuhan Yang Maha Esa, dan berakhlak mulia, berkebinekaan global, bergotong royong, mandiri, bernalar kritis, dan kreatif.

**Pembelajaran**

Proses interaksi peserta didik dengan pendidik dan sumber belajar pada suatu lingkungan belajar.

**Pengayaan**

Adalah kegiatan yang diberikan kepada peserta didik kelompok cepat agar mereka dapat mengembangkan potensinya secara optimal dengan memanfaatkan sisa waktu yang dimilikinya.

**Penilaian**

Proses pengumpulan dan pengolahan informasi untuk mengukur pencapaian hasil belajar peserta didik.

**Peserta didik**

Anggota masyarakat yang berusaha mengembangkan potensi diri melalui proses pembelajaran yang tersedia pada jalur, jenjang, dan jenis pendidikan tertentu.

**Refleksi**

Aktifitas pikir dan rasa dalam rangka menilai situasi diri atau situasi lingkungan untuk menumbuhkan kesadaran yang lebih baik dalam mengaktualisasikan diri.

**Strategi pembelajaran**

Adalah cara-cara yang akan dipilih dan digunakan oleh seorang pengajar untuk menyampaikan materi pembelajaran yang bertujuan untuk memudahkan peserta didik menerima dan memahami materi pembelajaran, yang pada akhirnya tujuan pembelajaran dapat dikuasainya di akhir kegiatan belajar.

**Suku bangsa**

Kesatuan hidup atau sekelompok manusia yang memiliki kesamaan sistem interaksi, sistem norma, dan identitas yang sama yang menyatukan.

**Tujuan pembelajaran**

Merupakan gambaran proses dan hasil belajar yang diharapkan dicapai oleh peserta didik sesuai dengan capaian pembelajaran.

**Value Clarification Technique (VCT)**

Teknik pengajaran untuk membantu peserta didik dalam mencari dan menentukan suatu nilai yang dianggap baik dalam menghadapi suatu persoalan melalui proses menganalisis nilai yang sudah ada dan tertanam dalam diri peserta didik.

**Warga negara**

Seseorang yang menurut undang-undang menjadi anggota resmi dari sebuah negara.

**D. DAFTAR PUSTAKA**

Admin. 2018. “Garuda Pancasila”. <https://www.sekolahan.co.id/sejarah-lahirnyapancasila-sebagai-dasar-negara-indonesia/> dan <https://www.sekolahan.co.id/makna-burung-garuda-pancasila-sebagai-lambang-negara-indonesiapaling-lengkap>, diakses 16 Agustus pukul 17:10.

Asshiddiqie, J. 2005. *Konstitusi dan Konstitusionalisme Indonesia*. Edisi Revisi. Jakarta: Konpress.

\_\_\_\_\_. 2006. *Pokok-Pokok Hukum Tata Negara Indonesia Pasca Reformasi*. Jakarta: BIP.

Bertens, K. 2004. *Etika*. Jakarta. Penerbit PT Gramedia Pustaka Utama.

Budiardjo, Miriam. 2006. *Dasar-dasar Ilmu Politik*. Jakarta: Gramedia Pustaka Utama

Darmadi, Hamid. 2007. *Dasar Konsep Pendidikan Moral, Landasan Konsep Dasar dan Implementasinya*. Bandung: Alfabeta.

Effendi, Tadjuddin Noer. 2013. *Budaya Gotong-Royong Masyarakat dalam Perubahan Sosial Saat Ini*. Jurnal Pemikiran Sosiologi Volume 2 No. 1. Universitas Gajah Mada.

El-Muhtaj, M. 2007. *Hak Asasi Manusi dalam Konstitusi Indonesia*. Jakarta: Kencana Prenada Media Group.

Haricahyono, Cheppy. 1995. *Dimensi-Dimensi Pendidikan Moral*. Semarang: IKIP Semarang Press.

Joeniarto. 2001. *Sejarah Ketatanegaraan Republik Indonesia*. Jakarta: Bumi Aksara.

Kemendikbud, BSE. 2014. *Bangga sebagai Bangsa Indonesia*, Buku Guru Tema 5. Jakarta: Pusat Kurikulum dan Perbukuan, Balitbang, Kemendikbud.

Kemendikbud, BSE. 2017. *Indahnya Kebersamaan, Buku Kelas IV Tema 1*. Jakarta: Pusat Kurikulum dan Perbukuan, Balitbang, Kemendikbud.

Khon, Hans. 1961. *Nasionalisme; Arti dan Sedjarahnja*. Jakarta: PT Pembangunan

Komalasari, Kokom. 2010. *Pembelajaran Konstektual; Konsep dan Aplikasinya*. Bandung: PT Refika Aditama.

Nickel, James W. 1996. *Hak Asasi Manusia; Refleksi Filosofis atas Deklarasi Universal Hak Asasi Manusia*. Jakarta: Gramedia Pustaka Utama

Republik Indonesia.(2002). *Undang-Undang Dasar Negara Republik Indonesia Tahun 1945*. Jakarta: Sinar Grafika.

Riyanto, Astim. 2006. *Negara Kesatuan; Konsep, Asas dan Aktualisasinya*. Bandung: Yapemdo.

Soekanto, Soerjono. 1982. *Pengantar Sosiologi*. Jakarta: Rajawali Press.

Tim Ganesha Operation. 2013. *PASTI FOKUS Pendidikan Kewarganegaraan untuk Sekolah Dasar*. Jakarta: Penerbit Duta.

Undang-Undang RI No. 39 Tahun 1999 tentang Hak Asasi Manusia.

Undang-Undang RI No. 26 Tahun 2000 tentang Pengadilan HAM.

Winataputra, Udin Saripudin. 2007. Pendidikan Kesadaran Berkonstitusi: Alternatif Model Pembelajaran Kreatif-Demokratis untuk Pendidikan Kewarganegaraan. [Online]. Tersedia: <http://www.depdiknas.go.id> . html [4 Desember 2007]