

## XABOI BURBUILAK ERRALDOIAK EGITEKO FORMULA (GLIZERINA GABE)

Puxpulentzako xaboi formula gehienak glizerina erabiltzen dute. Honek garestitu egiten du formula. Burbuila erraldoiak egiteko edo geometriako egiturak xaboiari urperatu ahal izateko, kantitate handiak behar izaten dira (3 litro gutxienez). Horregatik beharrezkoa da formula merkeagoa bilatzea (glizerina gabekoa). Hemen erabiliko ditugun osagaiak asko merketzen dute eta Kalitate oneko nahasketa sortzen dute.



### Osagaiak:

Ur destilatua	9 neurri
Fairy ULTRA	neurri 1
Ilearentzako gomina EXTRA (5 edo 6 indarrekoa)	2 neurri


### Prozedura:

PROZEDURA OSOA OSO POLIKI EGIN, NAHASKETAREN GAINAZALEAN PUXPULUAK EKIDITZEKO

1. Ur destilatuen 9 neurri gomina 2 neurri erantsi eta bost minutuz nahastu poliki.
2. Ondoren Fairy neurri bat erantsi eta nahastu beste bost minutuz.
3. Egun bat utzi burbuila txiki guztiak azalatu daitezten.
4. Azalean gelditu diren burbuilak kendu eta erabilgarria egongo da.
5. Xaboiari erabiltzen ari garenean azaleko puxpuluak ekiditzeko, mugimendu geldoak egin eta azaleko puxpuluak kendu tarteka.



[Puxpulu erraldoiak egiteko soka makilak prestatzeko tutoriala](#)



**Geometria lantzeko bi aukera:**

- [ZOMETOOL jolasa erabili](#)
- Brotxeta makilak eta gominolak, plastilina edo plastikoa urtzen duen pistola erabiliaz.