


Лунные горы Уганда

Описание



Мы хоть и объездили полмира, но к Уганде у нас особая любовь.

Это просто разрыв шаблонов и стереотипов, взрыв красок и адреналина. Каждый активный путешественник просто обязан «нарисовать эту звездочку на своем фюзеляже». Так мы ощущаем эту страну в целом. Но кроме этого ощущения, в Уганде объективно есть вещи, которые можно отнести к уникальным на нашей планете.

На наш взгляд выделим хотя бы три из них, которые представлены в нашем маршруте. Водное сафари по великому Нилу — это один из «must do» там. Такое трудно забыть или сравнить с чем-то. Маленькое судно пробирается вверх по великой реке, почти расталкивая носом стада бегемотов, и двигая бортами 6-метровые бревна ленивых кроксов). В конце путешествия мы упираемся в панораму одного из величайших водопадов мира Кабарега, где могучий Нил падает

в узкое базальтовое ущелье с высоты 20 этажного дома. Подобное возможно только в паре мест на планете (и сейчас речь не о них). Нам трудно расставить эти вещи по значимости, поэтому вместо «номер два», скажем следующий «must do экшн» — это поход и восхождение на Пик Маргарита в Рувензори. Легендарные Лунные Горы, из детских воспоминаний о «Копях Царя Соломона» и кинофантазий о Юрском Периоде, можно смело назвать одним из самых красивых мест в мире! Это настоящее наслаждение созерцанием и жирная добыча для фотографов. Кроме того, Маргарита 5109 м — это настоящее альпинистское восхождение на третий в Африке пятидесятитысячник, техническое — с применением кошек, ледорубов и прочего снаряжения, (представляете, по леднику на Экваторе!) — доступное для начинающих и почетное для продвинутых, с непростым и увлекательным «подходом к снаряду» со всеми признаками экспедиции.

Ну и еще одна (заметьте не «третья») вещь. Рафтинг на Ниле это один из «must do» там. Такое!!! можно попробовать только в паре-тройке мест мира. Представляете пороги 4–6 категории сложности на реке размером с Днепр?! Пятиметровые волны разбрасывают рафтеров при перевороте, как фокусник карточную колоду. И при этом все достаточно безопасно, что удивительно для таких могучих порогов.



Все остальное — кукурузное пошо, матоке — местную «картошку пюре» из бананов, восьмикилограммовые ананасы, пересечение экватора, носорогов, слонов, львов и антилоп, джунгли и пустыни, пестрые базары, удивительные дикие люди и черный ритм жизни вы сможете тоже попробовать как вкус другой, но настоящей жизни.

Итак, программа «3 must do» в Уганде.

Стоимость и условия



ДАТЫ

9—23 января 2022 г.

СТОИМОСТЬ

3300 €

ГРУППА

16 человек

СТРАНА

Уганда

ВИД ОТДЫХА

Приключения, сафари, треккинг, восхождение, рафтинг, исследования, знакомство с аутентичными культурами

УРОВЕНЬ ПОДГОТОВКИ

Хорошая физическая подготовка, готовность к приключениям

ГИДЫ

[Борис Шульман](#)

Экспедиционный лидер, переводчик, фотограф

Нить маршрута

1. Энтеббе
2. Джинджа
3. Зива
4. Кабарега
5. Масинди
6. Форт Портал
7. Рувензори
8. Энтеббе

В стоимость экспедиции входит

- услуги англо-русскоязычного горного гида «Paganel Studio»;

- все необходимые трансферы на маршруте (если вы прилетаете и улетаете в даты в точном соответствии с программой нашего путешествия);
- аренда экспедиционных сафари бусов;
- топливо, услуги водителей, местных гидов во время проведения сафари;
- разрешения на вход в национальные парки Кабарега и Рувензори;
- проживание в отелях и сафари кемпах по программе;
- проживание в палаточных лагерях и приютах при восхождении;
- питание по программе «полный пансион» во время трека и восхождения;
- питание на сафари и рафтинге - завтраки;
- услуги местных проводников и поваров во время восхождения;
- услуги портера из расчета 12 кг на одного человека;
- групповое снаряжение (в том числе для восхождения — веревки, ледобуры и т.д.) и групповая аптечка;

В стоимость экспедиции не входит

- перелёт из вашего города в Энтеббе и обратно;
- виза по прибытию в Уганду — 50 \$;
- питание, не указанное в программе;
- чаевые местным проводникам и портерам (единоразово) 150\$;
- личное снаряжение и одежда, покупка резиновых сапог на трек;
- факультативные экскурсии;
- активности на базе рафтинга: рафтинг на Белом Ниле (140\$), конные прогулки;
- другие расходы не указанные в программе.

Что нужно знать перед путешествием в Уганду

Визы: для граждан Украины и России виза ставится по прилёту, стоимость 50\$.

Вакцинация:

1. От желтой лихорадки — обязательно + иметь сертификат.
2. От малярии обязателен приём профилактических средств. Обычная доза для взрослых составляет 1 таблетку один раз в день. Начать принимать Фансидар нужно за неделю до поездки. Продолжать принимать его каждую неделю 2 раза по полтаблетки в течение Вашего пребывания. Продолжать принимать его еще одну неделю после Вашего

возвращения. Итого 4 -5 таблеток — это совсем не вредно, зато вы будете в безопасности.

А также:

1. Все участники экспедиции должны иметь хорошую физическую форму. Под понятием «хорошая физическая форма» подразумевается, что человек физически здоров, не имеет медицинских противопоказаний к восхождению, ведет активный образ жизни. Может проходить пешком по 6-8 часов в день.
2. Для личных расходов берите мелкие купюры достоинством от 5 до 20\$, для обмена на местную валюту купюры 50 и 100\$. Все купюры должны иметь дату выпуска не раньше 2009 года.
3. Вопросы, касающиеся экипировки, подготовки, другие организационные вопросы будут освещаться гидами «Paganel Studio» в закрытой для участников экспедиции на Фейсбуке. Там вы сможете читать посты гидов и задавать интересующие вас вопросы.
4. Старший гид экспедиции «Paganel Studio» оставляет за собой право отстранить Вас от дальнейшего движения по маршруту, в случае: острого проявления горной болезни; злоупотребления Вами алкоголем; других ситуаций, потенциально опасных для Вас или других членов группы.

В первые дни экспедиции с каждым участником будет подписано соответствующее соглашение.

Одежда и снаряжение:

- одежда на температуру до -10 градусов на вершине;
- горные ботинки для альпинистов (подкошечные) или трекинговые для трекеров;
- теплое термобелье, например, поларстейч;
- пара флисовых вещей, лучше теплых: дабл-полар;
- мембранный непромокаемый легкий костюм (куртка, штаны);
- на самый «холодный» случай — лыжный костюм на синтепоне или пуховка (лучше куртка на прималофте);
- специальные носки для трека и восхождения 4 пары (в сапогах тоже прохладно);
- накидку от дождя (плащ) - обязательно!, при необходимости покрывающую и рюкзак;
- теплая вязаная или поларовая шапочка или «балаклава»;

- теплые рукавицы и верхонки на гору (с трекинговыми палками очень мерзнут пальцы);
- неплохо иметь широкополую панаму или бандану;
- непромокаемый баул на 60 л для носильщика, который понесет ваши вещи, и небольшой штурмовой рюкзак (с накидкой от дождя) на маршрут для вещей первой необходимости;
- спальный мешок (легкий и компактный) на температура комфорта до минус 5;
- налобный фонарик;
- желательно «пенопопу» — подстилку для сидения на камнях;
- темные очки (стеклянные либо специальные горные) и крем от солнца;
- обязательно палки для трекинга (лыжные или специальные телескопические);
- термос на 0.6-0.7 л (не стеклянный);
- обязательно взять комплект личных медикаментов для ваших специфических случаев;
- для альпинистов комплект личного горного снаряжения (подробно опишем в ФБ группе);
- бахилы от снега и пыли для восходителей.



ВАЖНО! В связи с тем, что наши экспедиции не включают международные перелеты к месту старта программы, мы не можем нести ответственность за изменения условий перелета авиакомпаниями или требований аэропортов. Поскольку наши путешественники слетаются из разных стран и городов, мы никогда не участвуем в покупке авиаперелета и ограничиваемся исключительно консультативными услугами в подборе полетки. За покупку и техподдержку отвечают авиа-агенты или авиакомпании, у которых были приобретены билеты.

Программа путешествия



День 1

9.01.2022

Прибытие в международный аэропорт Энтеббе. Встреча и знакомство группы. Переезд в Джинджу (130 км, 3–4 часа). В этот день мы отдохнем от перелета, поменяем деньги на местные. Сориентируемся на местности и начнем погружаться в прекрасную Африку. Ночь в кемпинге рафтеров. (питание самостоятельное)



День 2

10.01.2022

Неспешный завтрак. Весь день отдых и/или приключения в прекрасном кэмпе на берегу Нила. Доступные по желанию опции — рафтинг (сложный или для начинающих) и конные прогулки. Всем любителям экстрима рекомендуем — мощные уникальные пороги исполинской реки. Варианты активностей нужно заранее заказать у контактного лица!!! Вечером отдых и подготовка к завтрашним приключениям. (завтрак включен).



День 3

11.01.2022

Переезд в сторону национального парка Кабарега (Мерчисон фоллс) (340км, около 6 часов). Мы начинаем мерять африканские километры с попутными впечатлениями.



Первая остановка у нас в уникальном заказнике Зива! Здесь нас ждет ПЕШЕЕ сафари с носорогами. Уникальнейшее место — сфотографироваться в 10 м от этих гигантов на воле больше в мире нельзя нигде. Состояние — «в зубу дыханье сперло». На ночь останавливаемся неподалеку в Райно лодж или подобный. (завтрак, обед, ужин, включены).



День 4

12.01.2022

Ранний подъем. Продолжаем путь в нац парк Кабарега. Оформляемся на воротах и направляемся к берегу Нила. После ланча мы отправимся на 3 часовое водное сафари к величайшему водопаду Кабарега. Видали мы всякие сафари — это одно из наших любимых. Очаровательных бегемотиков и крокодильчиков сотнями будем расталкивать носом судна))) Ну, а сам Кабарега потрясает мощью — весь Великий Нил падает в ущелье на 47 м. Причалив к берегу, мы поднимемся по тропе на верхний бьеф водопада, чтобы насладиться зрелищем его мощи с разных ракурсов.



Возвращаемся в Рэд Чили Рест Кэмп, здесь и остаемся на ночлег. Здесь есть несколько видов размещения. Мы, как уже бывалые, выбрали антуражные стационарные тенты с удобными кроватями. Тут демократично, мило — зверье ходит по лагерю (Завтрак, обед, ужин включены).

День 5

13.01.2022

Рано утром на пароме мы пересечем великую реку и исследуем угандийскую саванну на предмет переписи населения ее слонами, антилопами, жирафами, львами и прочей живностью.




К обеду мы переправимся обратно, погрузим вещи и отправимся далее в небольшой городок Масинди. Ночь в Масинди. Кабалега Резорт или подобном. (завтрак и обед включены)



День 6
14.01.2022

Переезд в Форт Портал. Транс Уганда со всеми вытекающими... Часть по грунтовке. Форт Портал — это остановка перед горами — наше «ноу хау» вместо Касесе. Традиционную душную и пыльную дыру Касесе даже нечего сравнивать с предгорным «швейцарским» городком, да еще и на 1700 м, что совсем не лишнее в акклиматизации (350 км, около 6–8 часов). В отеле мы отдохнем после переезда, переберем и перепакуюем снаряжение в горы. Ночь в отеле Лунные горы. (питание: завтрак включен)



День 7

15.01.2022

Встреча с организатором восхождения. Дальнейшее описание сухо, но, поверьте знатокам — Рувензори одно из красивейших и оригинальнейших мест на планете. Людей почти нет, трек физически тяжелый, но виды умопомрачительные.



Покупка резиновых сапог (мы отправляемся в «Место, Откуда Приходит Дождь»). Трансфер в деревню Някаленгиджа (2 часа). Подготовка к старту, оформление документов в национальный парк, наем носильщиков (это отдельное шоу) и т. д. (около 2 часов). Переход до приюта Нябитаба 2680 м, (5 часов) в ботинках. Ночь в приюте (питание: завтрак, обед-перекус, ужин).


День 8

16.01.2022

Переход до приюта Джон Мате 3515 м, 6–7 часов. Переход в сапогах. Длинный, тяжелый день, переходим речку Буджуку, бамбук, кустарники, начало лобелий.



Ночь в приюте/палатках. (питание: завтрак, обед-перекус, ужин)



День 9

17.01.2022

Переход до приюта Буджуку 4075 м, 5–6 часов. Переход в сапогах. Болота Нижний и Верхний Бигу Бог, Нижний — по мосткам — Верхний — по поясу. Очень красиво!!! Перед приютом — озеро Буджуку, очень красиво и топко. Этот день это уже настоящие Рувензори, то зачем все

это задумано... Ночь в приюте/палатках (питание: завтрак, обед-перекус, ужин)



День 10

18.01.2022

Переход до приюта Елена (4545 м 3–4.5 часа) — круто вверх, в конце по скалкам. Акклиматизационный выход к началу ледника (по ситуации). Отдых перед штурмом. Переход в сапогах.



Ночь (точнее вечер) в приюте/палатках. Приют маленький, тесный — настоящий штурмовой. Вечером на закате бывают потрясающие виды на Парк Юрского Периода (питание: завтрак, обед-перекус, ужин)



День 11

19.01.2022

При нормальной погоде и состоянии участников, штурм вершины Маргарита (скалки, надеваем кошки, пологий ледничок, ребро, дюльфер, крутой ледничок, бастиончик, жюмар, лестница и вершина 5109 м), 5–9 часов (ботинки, кошки, системы, ледорубы, спусковые и жюмары). После штурма отдых и завтрак около часа-полтора. Переход до приюта и озера Китандара (4000м), 4 часа. Переход в ботинках (сапогах). Дико красиво!!! На другой стороне озера — Конго. Ночь в приюте/палатках.



Те, кто не идет на восхождение, просто поспят дождавшись восходителей. Это не требуется для полноты впечатлений. Восхождение — только для любителей настоящего альпинизма (питание: завтрак, обед-перекус, ужин)



День 12

20.01.2022

Переход до приюта Гай Йомен, 6 часов. Сразу от приюта подъем на перевал Фрешфилда 4200 круто, грязно, корни и скалки. За перевалом — летающее: болото и головокружительный спуск. Джунгли, бурелом, водопады, местами по руслу. Очень красиво!!! Переход в сапогах. Ночь в приюте Гай Йомен, на берегу теплой (ну, не ледяной в смысле) речки в приюте/палатках (питание: завтрак, обед-перекус, ужин)



День 13

21.01.2022

Спуск к воротам парка, сначала до приюта Ньябитаба (4.5ч), переход в сапогах. Впечатления не слабеют. Великая Рувензорская Лестница — потрясает воображение. Двухчасовой переход по зоне бамбука до уже знакомой Ньябитабы! Далее до ворот парка 3 часа, можно в ботинках. Завершающие формальности (40 мин), погрузка в машину, переезд в Кинг фишер лодж или подобный.



Размещаемся в лодже и отдыхаем. (завтрак включен)



День 14

22.01.2022

Сегодня у нас еще одна транс Уганда — мы направимся в обратную сторону, возьмем курс «домой» к аэропорту. Придорожные впечатления, вкусные фрукты, пересечение линии экватора, настоящие сувениры.

На отдых останавливаемся в отеле неподалеку от аэропорта. (завтрак включен)



День 15

23.01.2021

Трансфер в аэропорт. Перелет домой.

