

CONCURSO DE CATRINAS



Celebrando la
vida y la *muerte*



18:00 p.m.
2 de noviembre

Calle Cualquiera 123,
Cualquier Lugar

Amo ató, un divertido juego infantil

Este juego tiene unas normas muy sencillas. Presta atención y después repasa y aprende las frases que se deben decir:

- Los niños se colocan en dos filas, una enfrente de la otra, de modo que cada niño debe tener frente a él a otro participante.
- Cada una de las filas representa a un equipo. Una será el equipo 1 y la otra fila, el equipo 2.
- Uno de los equipos dice la primer frase y avanza hacia el otro equipo. Este segundo equipo deberá retroceder unos pasos, aquellos que de el primer equipo.
- Después avanza el segundo equipo y el primero retrocede, de la misma manera que se hizo antes. Así todo el tiempo mientras dura la canción.
- Se debe elegir a un paje, que al terminar la canción, pasará a formar parte del equipo contrario.
- Cuando se dice ‘nos daremos un sentón’, todos se sientan a la vez en el suelo.
- Al final del juego, el que fue elegido paje pasa al equipo contrario, y este equipo será el encargado de escoger para la ronda siguiente al paje del equipo contrario.

Qué se debe decir para jugar a Amo Ató

Para jugar a este entretenido juego, debes aprender estas frases que los niños repetirán mientras juegan. Pueden ser oficios, nombres, países... Este es un ejemplo usando oficios:

Equipo 1: Amo ató, matarilerilero.

Y equipo 2: Qué quiere usted, matarilerilero.

Equipo 1: Yo quiero un paje, matarilerilero.

Ahora equipo 2: Escoja usted, matarilerilero.

El equipo 1: Yo escojo a (nombre del niño o niña), matarilerilero.

(El niño o la niña escogidos serán el paje y al final del juego tendrán que pasar al equipo que lo escogió)

Y el equipo 2 pregunta: Qué oficio le pondremos, matarilerilero.

El equipo 1 responde: Le pondremos fogonera, matarilerilero.

Pero el equipo 2 dice: Ese oficio no le gusta, matarilerilero.

El equipo 1 propone: Le pondremos barrendera, matarilerilero.

Y el equipo 2 dice: Ese oficio no le gusta, matarilerilero.

El equipo 1 dice entonces: Le pondremos panadera, matarilerilero.

Y el equipo 2 dice: Ese oficio no le gusta, matarilerilero.

El equipo 1 vuelve a proponer: Le pondremos arquitecta, matarilerilero.

Y el equipo 2 dice (esto, cuando quiera): ese oficio sí le gusta, matarilerilero.

(El equipo 2 entrega al paje)

Equipo 1: Aquí le entrego a mi hija (o hijo), con dolor de corazón.

Si no le hace los mandados, le dará su coscorrón.

(Los niños se toman de la mano para hacer una ronda)

Los dos equipos: Celebremos todos juntos, matarilerilero.

A las doce de la noche comeremos chicharrón

Y a las dos de la mañana nos daremos un sentón (se sientan todos).

Nombres

Said

María

Sofia

Said	María
Sofia	

El guión teatral, es la forma en la que se escribe una historia para representarla en una obra de teatro.

Texto creado con fines didácticos MEAD.



✂ Observa los siguientes fragmentos de un guión teatral, después recorta y pega los recuadros de la parte de bajo de la hoja en el lugar que corresponda.

Caperucita Roja

Escenografía: La historia sucede en el bosque, en una casa rodeada de árboles frondosos.

Personajes: Madre, caperucita, lobo y abuela.



Escena 1

(Caperucita y su mamá platican en la cocina de la casa, mientras la abuela está acostada en la cama.)

1

___ Ya mismo la llevo, seguiré el sendero del bosque.

___ Sí. Por favor ve directo a casa de la Abuela y ¡no hables con ningún extraño!.

2

Lobo: ¿Hacia dónde vas, pequeña?

Caperucita: A visitar a mi abuelita que está enferma. Vive al otro lado del bosque.

Lobo: Deja que te acompañe. Este bosque es muy peligroso.

3




Dos puntos. Indican cuando un personaje habla.

Guión largo: Indica cuando el personaje hace una aclaración.

Acotaciones. Son indicaciones que hace el autor.

 Resuelve los siguientes problemas,



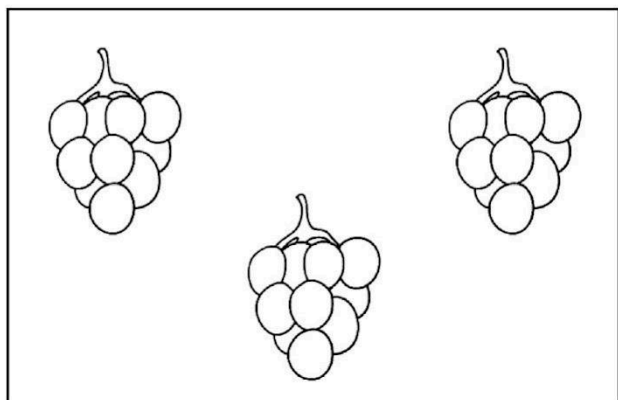
1. Lucía fue al cine y compró unas palomitas y una botella con agua. Encierra las monedas que necesita para pagar.



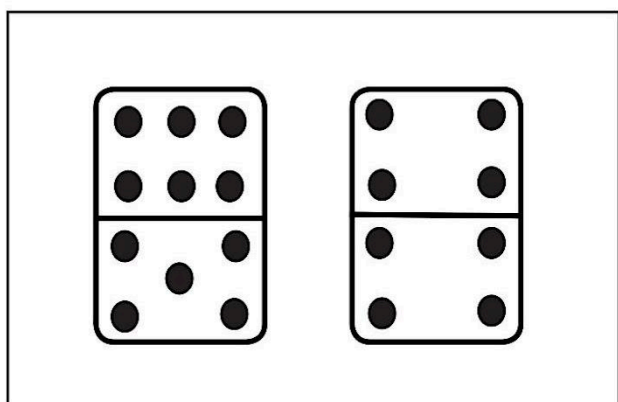
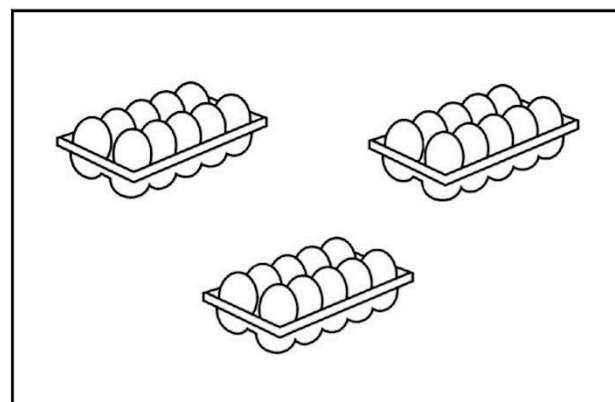

2. Orlando compró un cono de nieve. Encierra las monedas que necesita para pagar.



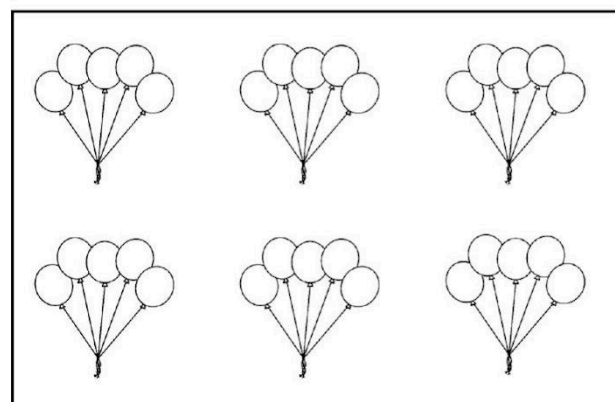

👁️👁️ Observa muy bien los recuadros y después encierra con rojo en los que representan al número 30.



$$10 + 15 =$$

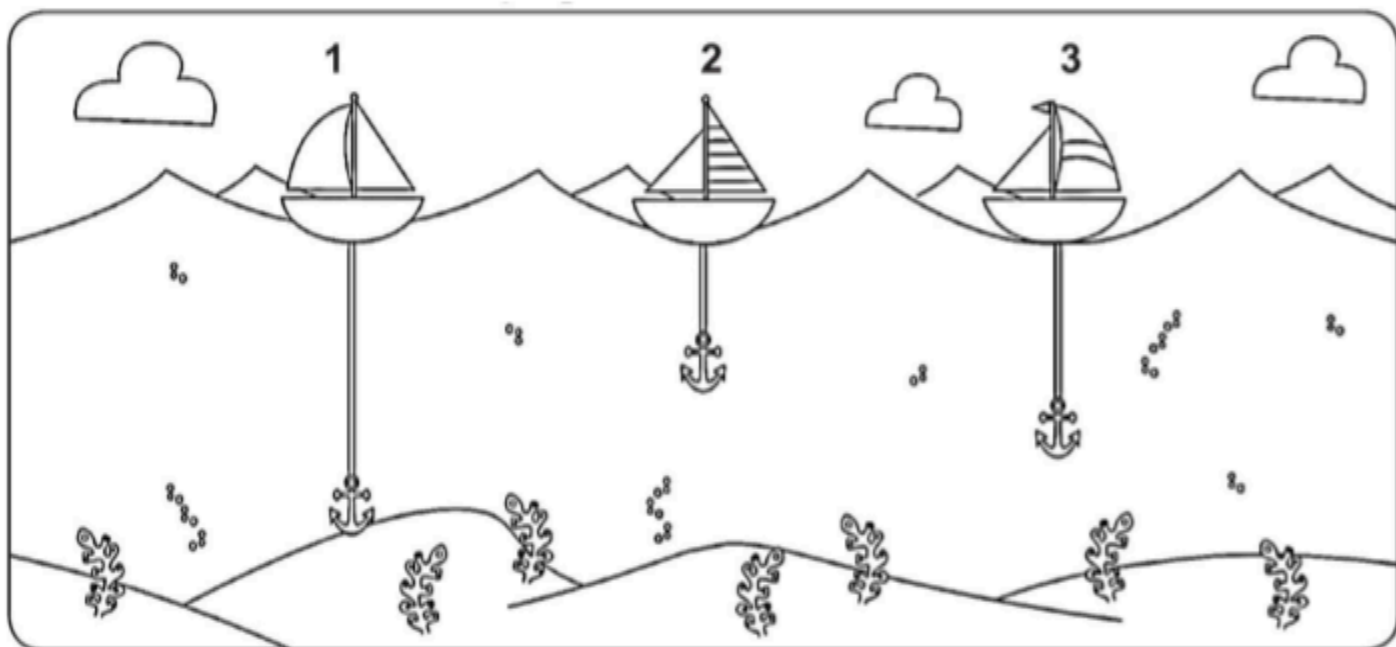


$$14 + 10 + 6 =$$



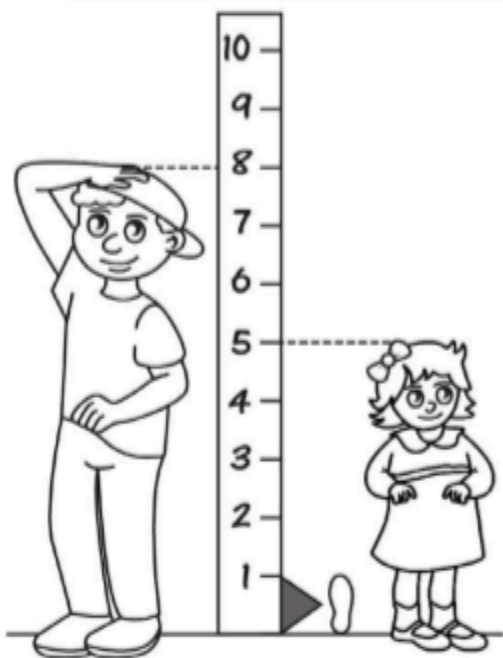
¡Largo o corto!

👁️👁️ Observa las imágenes y contesta.



1. ¿Cuál es el número de barco que tiene el ancla más larga?

2. ¿Cuál es el número de barco que tiene el ancla más corta?



1. ¿Cuántos pasos mide José?

2. ¿Cuántos pasos mide Ana?

3. ¿Cuántos pasos más mide José que Ana?



Te cuento que... la estatura es la medida de una persona que se puede calcular desde los pies a la cabeza, este se puede medir por medio de metros o centímetros.

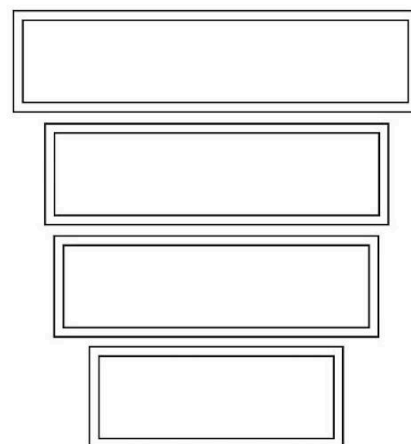
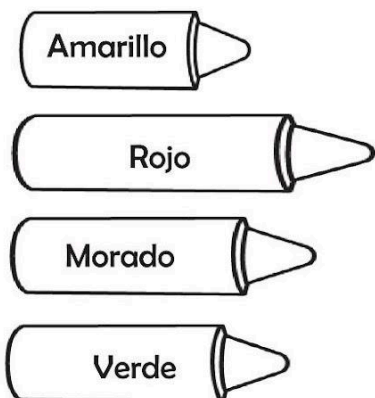
www.definiciona.com
Consultado el 11/marzo/2021
Texto adaptado para fines didácticos MEAD.

 Investiga con algún familiar cuál es tu estatura y escríbela.

 Mi estatura es: _____


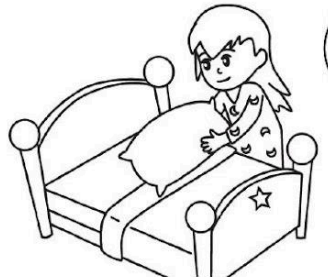



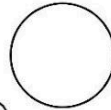


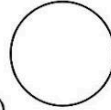

 Observa las siguientes personas y ordénalos del más pequeño al más alto, colocando los números del 1 al 5 en los círculos.

 Une los crayones con su estuche según el tamaño y coloréalos.



"Organizo mi tiempo y cumplo con mis actividades"

 Ordena las actividades de acuerdo a la hora del día en que las realizas colocando un número del 1 al 9 en el círculo.



 Escribe qué realizas de lunes a viernes, el sábado y domingo. Al final contesta la pregunta.

Lunes a viernes:

Sábados y domingos:

¿Cuántos días son para actividades escolares?

Gracias por visitar:

<https://materialeducativo.org/>

&

<https://materialeseducativos.mx/>

Únete a nuestro canal de Youtube:

https://www.youtube.com/channel/UC2c9MOFE8JOwPAc9EY_uMe0w

Únete a nuestras páginas de Facebook:

<https://www.facebook.com/materialeducativomx/>

<https://www.facebook.com/educacionprimariamx/>

El texto, imágenes y contenido de los anexos pertenecen a sus respectivos autores, nosotros solo compartimos el material como fin informativo y educativo, sin fines de lucro.

Grupos Oficiales:

WhatsApp:

<https://chat.whatsapp.com/EkpWS87fB0U78L5fpalLHQ>

Primer Grado:

<https://chat.whatsapp.com/JfgY19xH8es61OkZSdX4bP>

Segundo Grado:

<https://chat.whatsapp.com/KVjTT12Qu8s5qjcZyceDzR>

Tercer Grado:

<https://chat.whatsapp.com/JSEZwHfRDJQ00diHKdKL7m>

Cuarto Grado:

<https://chat.whatsapp.com/L2cbFdHJfy365ReJf5Odlh>

Quinto Grado

<https://chat.whatsapp.com/CYppQf7wBA9HRUYjHAd82r>

Sexto Grado:

<https://chat.whatsapp.com/K4fj8WiPbkZ2RtCDH1EJcx>

¡ÚNETE Y SE PARTE DE ESTA GRAN COMUNIDAD!

Telegram:

<https://t.me/+9lIHVu6TM6NjMzBh>

Primer Grado:

https://t.me/+P_tocv7plAkzNGEx

Segundo Grado:

<https://t.me/+lpMcBB0jCgs5Nzlx>

Tercer Grado:

<https://t.me/+2uOuORxbemQwZjRh>

Cuarto Grado:

<https://t.me/+JuTdpqAlvqEyNjZh>

Quinto Grado

<https://t.me/+wHpCJ-TvP7gwYjZh>

Sexto Grado:

<https://t.me/+JLXLZORU2d41NTEEx>

¡ÚNETE Y SE PARTE DE ESTA GRAN COMUNIDAD!

<https://materialeseducativos.m>

[X](#)

