

Stále strana? To je v pohodě.



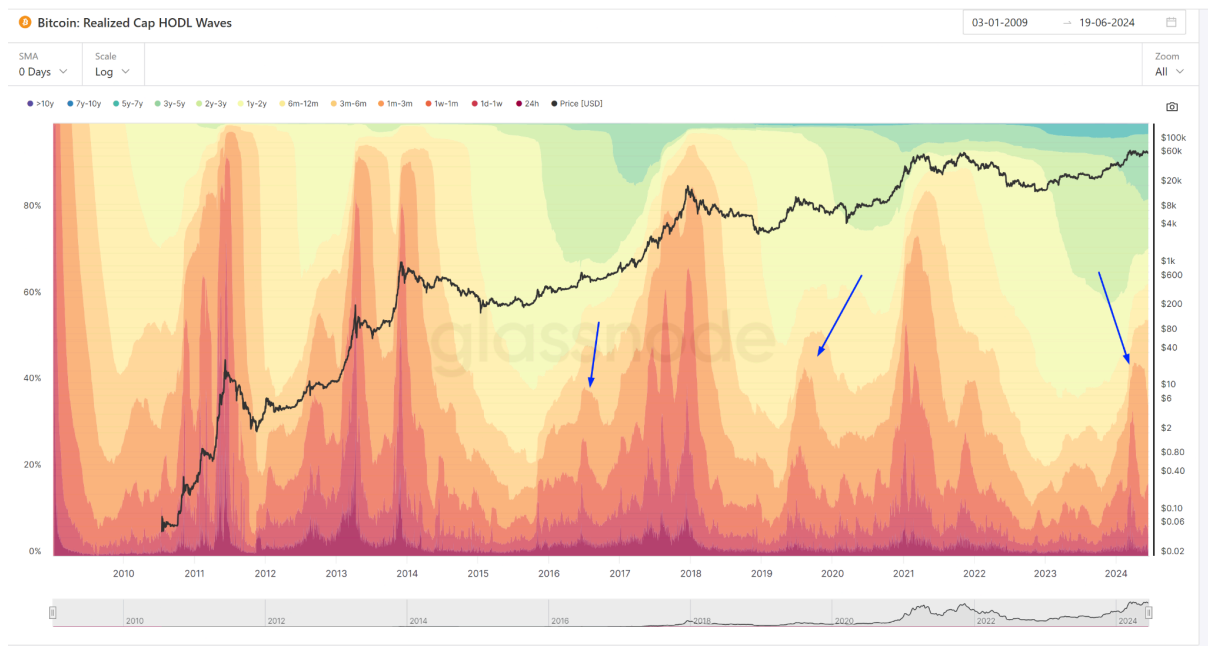
Dneska jdeme rovnou na to. Protože jsem vynechal nějaké analýzy, tak zkusím vysvětlit přesněji, co se děje.

Na Nuplu máme klasický obrázek stranového pohybu. NUPL nicméně klesl s tím, jak na trh přišli noví hráči. Pokud to porovnáme s NUPL pro LTHs, tak uvidíme, že LTH NUPL se drží prakticky na rovné čáře.

Prozatím nupl signalizuje stav zvýšené aktivity, ale horečka parabolického bullmarketu to zatím není.



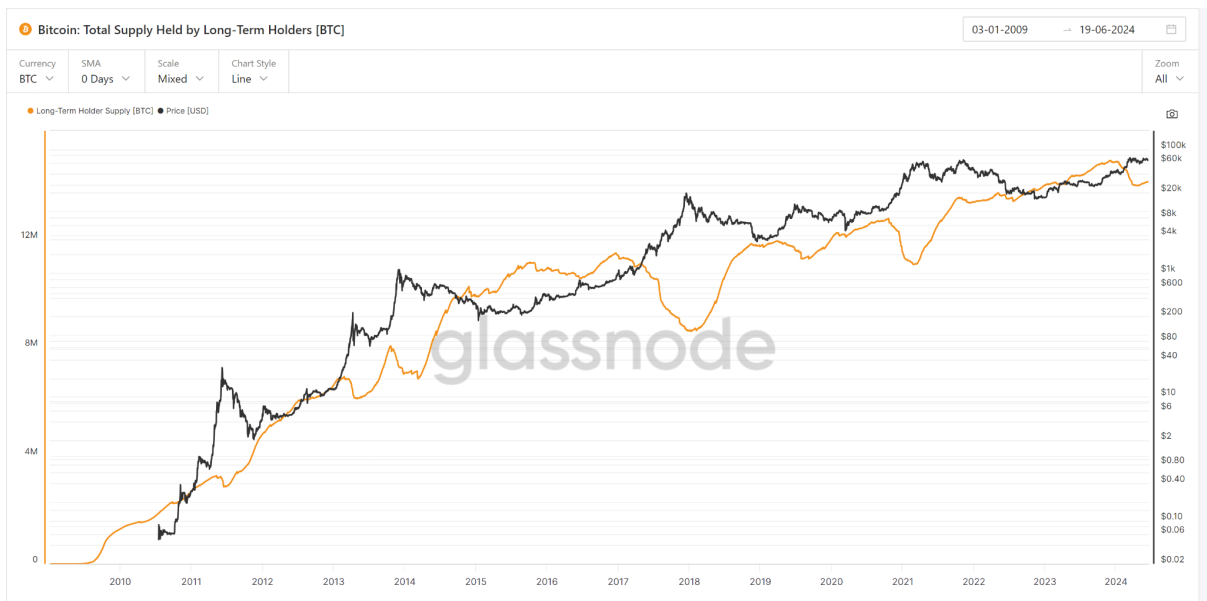
A zde máme nupl pro LTHs neboli long-term hodlers. Jak je vidět, tak zde se v posledních měsících víceméně zastavil čas. Žádná větší distribuce už se nekoná a je vidět, že se nacházíme ve velmi vzácné rovnováze. Není časté, že NUPL by byl tak dlouho tak stabilní. Je nicméně už jasné, že je to specifikum nynějšího bull marketu. Co to znamená? Znamená to víceméně, že kdo chtěl prodat, tak už prodal a teď se čeká buď na vyšší ceny a nebo větší propad. Ten je v nynějším trhu nicméně nepravděpodobný. Po halvingu si obvykle krypto vede dobře. ETFs a regulatorní vítězství jsou také skvělá. Trh je tak spíše v klidu před létem, kterého se trhy většinou obávají. Akcie si vedou skvěle, takže se dá očekávat, že i krypto bude následovat.



Proč jdeme do strany je vidět hned na dalším grafu hodl waves. Jak je vidět, tak nárůst zájmu o krypto opadl a nyní jsme ve vyčkávací rovině. Pokud trh klesá, tak to obvykle znamená, že LTHs prodávají. Pokud trh jde do strany, tak to znamená, že LTHs vyčkávají. A čekají právě na nově příchozí. Na grafu sem identifikoval tři podobné události. Takže přibližně v podobné situaci jsme i nyní.



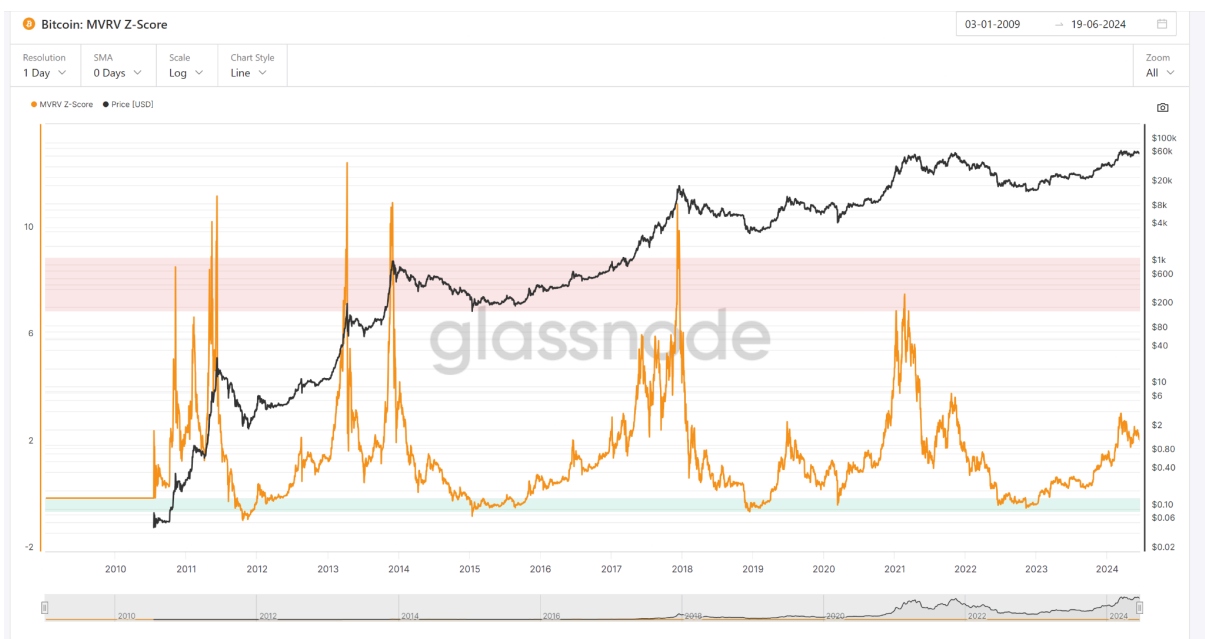
NUPL u ETH je na hranici neutralní zony a pozitivní zony. Nic extra zvláštního.



Asi nejdůležitější graf v kryptu je momentálně jednání LTHs a jak je vidět, tak při vzestupu dosšlo k určité distribuci, která ovšem svým objemem nedosahuje ani zdaleka hodnot předchozích bullmarketů, což je pozitivní zpráva, protože to znamená, že LTHs opravdu čekají na vyšší ceny.



Ještě pozitivnější zprávu vidíme z detailu, který ukazuje, že LTHs v průměru už zase akumulují a to dokonce již signifikantní sumy. Dobře pro ceny.



Na posledním grafu máme MVRV Z Score, což je v podstatě metrika, který poměruje realized market cap s marketcapem. JE to nástroj na identifikaci topů. Prozatím nebyl tolik potřeba, ale čím dále bude bull market postupovat, tím víc jeho significance roste.

Závěrem bych řekl, že ještě máme čas. Nyní jsme svědky přestávky. Tu odnáší bolestivě alty, protože v době nejistoty se stahuje kapitál k btc a eth a naopak alty na tom velmi trpí. Stojíme ovšem stále na prahu další parabolické fáze. Kdy přijde je nemožné odhadnout. Uvidíme přes léto. Dá se ale očekávat víceméně kdykoliv a osobně bych to viděl momentálně na konec léta. Trhy ale obvykle vypečou co nejvíce lidí, takže je dost možné, že i léto může zamávat světem krypta. Krajní meze jsou pak konec roku.