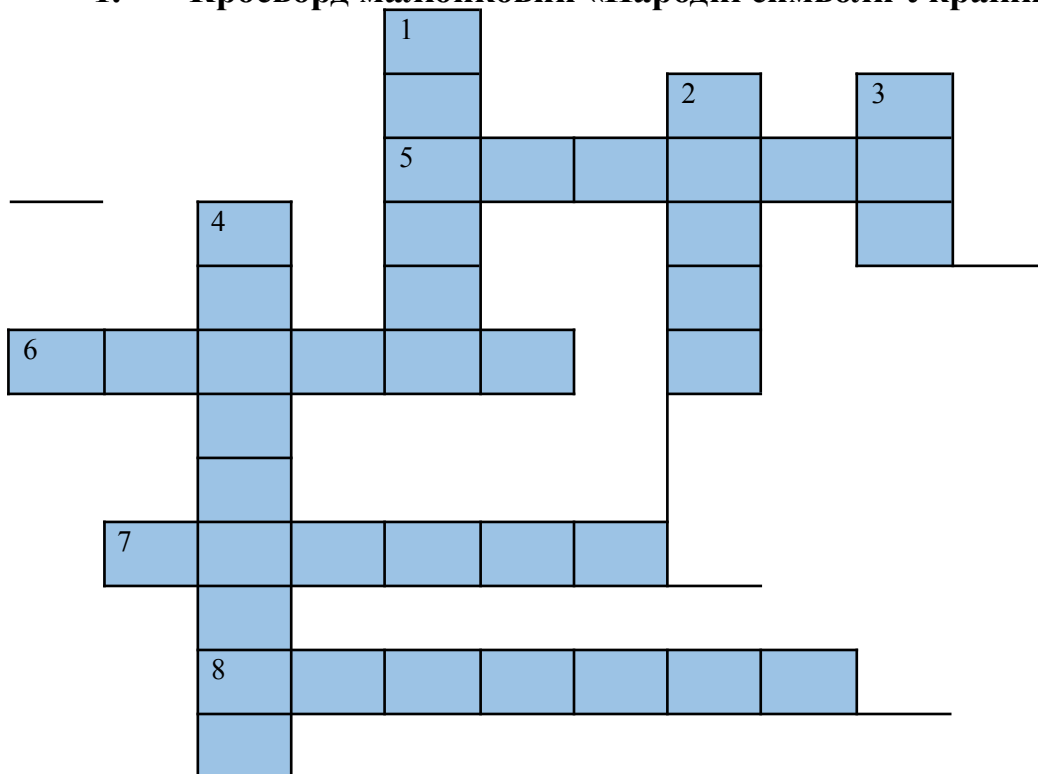


Кіблик Тамара Володимирівна  
Я досліджую світ  
Завдання для 1 класу

1. Кросворд малюнковий «Народні символи України»



6.



7.



8.



## 2. «Чим я пізнаю світ»

*Поєднай правильно слова з лівої колонки зі словами з правої колонки*

Язик

колір

Вуха

аромат

Ніс

ГОЛОС

Долоні

смак

Очі


ХОЛОД

## 3.«Живе – неживе»

*Поєднай малюнок з назвою групи природи, до якої він належить*

ЖИВЕ


НЕЖИВЕ



#### 4. «Що з чого»

*Під малюнком підпиши з якого матеріалу його виготовлено.*

**Довідка:** гума, скло, хутро, пластмаса, тканина, деревина, метал, папір.



## 5. « Літо »

*Доповни текст словами з довідки:*

Влітку сонце \_\_\_\_\_, небо \_\_\_\_\_, дощі \_\_\_\_\_,  
дні \_\_\_\_\_, ночі \_\_\_\_\_.

Влітку люди \_\_\_\_\_ на городі.

Тварини влітку \_\_\_\_\_ про своє \_\_\_\_\_.

**Довідка:** блакитне, короткі, яскраве, піклуються, з грозами,  
працюють, потомство, довгі.

## 6. « Рослини »

Упізнайте та з'єднайте назви рослин, які ростуть у полі із їхніми зображеннями.



1. Соняшник



2. Сосна



3. Липа



4. Дуб




5. Пшениця



6. Кукурудза

## 7. « Тварини »

*Допоможи мамам знайти своїх дитинчат.*



## 8.«Орієнтування»

*Побудуйте маршрут туриста, використовуючи стрілки-підказки.*



## 9. «Професія та її приладдя»

*Склади пазл.*



З'єднай ознаки предметів і зображення овочів і фруктів, яким вони відповідають.



гірка, пекуча...

соковита, кислувата....



червона, спіла...

великий, важкий, смачний...



жовтий, кислий....



гострий, гіркий...

