

Escuela secundaria Belton

Paquete Seniors Clase 2025

El siguiente enlace proporciona a nuestra comunidad acceso en vivo a la ceremonia.

Transmisión en vivo

Tabla de contenido...

<u>Un mensaje para padres y familiares...</u>	1
Información general...	2
<u>Un mensaje a nuestros Egresados "to be"</u>	
<u>Enlace de fechas clave</u>	
<u>Enlace al calendario de exámenes finales</u>	
<u>Participación en la fecha límite de inicio</u>	
<u>Fotos para Presentación de diapositivas</u>	
<u>Obligaciones financieras</u>	
<u>10 de mayo... Desayuno, Asamblea, Ensayo, etc.</u>	
<u>Comienzo...</u>	
<i>Enlace de notificación del estado del Eagle Scout o Gold Award</i>	
<i>Pruebas para el tributo de la Academia de Belton o el himno nacional</i>	
<i>Agradecimientos especiales</i>	
<i>Socio procesional y recesivo</i>	
<u>Vestimenta y órdenes de Josten</u>	
<i>Artículos personales</i>	
<i>Tarjetas de presentación</i>	
<i>Diplomas y documentos de expediente acumulativo</i>	
<i>Registros médicos</i>	
<u>Inicio: Información para el público...</u>	6
<i>Fecha de Ceremonia</i>	
<i>Tiempos significativos</i>	
<i>Costo... ninguno</i>	
<u>Ubicación (Mapa incluido)</u>	
<i>Transporte</i>	
<i>Aparcamiento (Mapa incluido)</i>	
<i>Entre bastidores</i>	
<i>Información comunitaria sobre la ceremonia...</i>	
<i>Ceremonia: Una súplica y un agradecimiento</i>	
<i>Fotografía</i>	
<u>Asientos... (Diagrama incluido)</u>	
<i>"Consejos" sobre asientos</i>	
<u>Actividad "Después de la graduación"...</u>	11

Un mensaje para padres y familiares:

Estimadas familias de la escuela secundaria Belton:

A medida que nuestros estudiantes del último año se acercan a un hito importante, que marca la culminación de su trayectoria en la escuela secundaria y el comienzo de nuevas oportunidades, estamos felices de celebrar este logro con ellos y sus seres queridos. Esta carta tiene como objetivo ayudar a nuestras familias a alentar a sus estudiantes del último año a "Terminar con Fuerza" y brindarles información importante sobre las actividades especiales planificadas para esta primavera.

Detalles de la ceremonia de graduación

La ceremonia 2025 se llevará a cabo a las 18:30 horas. el viernes 9 de mayo en Cable Dahmer Arena. Las puertas se abrirán al público a las 17:00 horas. Cable Dahmer Arena está convenientemente ubicado en la intersección de la Interestatal 70 y la Interestatal 470 en 19100 E Valley View Parkway, Independence, MO, 64055. (Encuentre un mapa incluido a continuación).

Plazos importantes y participación

Nuestros seniors seguirán recibiendo actualizaciones y recordatorios durante todo el año. Tome nota de la siguiente información crítica:

- La participación en la Ceremonia de Graduación se determinará antes de las 2:45 p.m. el lunes 5 de mayo. Los estudiantes deben cumplir con todos los requisitos de graduación antes de esta fecha límite para ser elegibles para participar.
- El miércoles 7 de mayo, los estudiantes que hayan cumplido con todos los requisitos participarán en un ensayo obligatorio para prepararse para la Ceremonia de Graduación. Se requiere la asistencia a este ensayo para todos los estudiantes elegibles que planean participar.

Nota: Reconocemos que a algunos estudiantes se les puede conceder "tiempo adicional" para completar sus cursos más allá de la fecha límite del 5 de mayo. Sin embargo, esta extensión no se aplica a la elegibilidad para participar en la Ceremonia de Graduación. Los estudiantes deben cumplir con todos los requisitos de graduación antes de la fecha límite establecida para participar.

Expectativas de conducta de Seniors

A medida que nos acercamos a este momento de celebración, seguimos destacando la importancia de tomar decisiones responsables. Se recuerda a nuestros seniors que eviten actividades que puedan tener consecuencias negativas, como bromas o comportamientos ilegales, ya que estas acciones pueden tener graves repercusiones. La participación en dichas actividades puede dar lugar a la exclusión de los ejercicios de graduación, otros eventos de fin de año y actividades de postemporada. Solicitamos su apoyo para reforzar este mensaje para asegurar una conclusión positiva y respetuosa del año escolar.

Comentarios finales

Gracias por revisar esta importante información y por su continuo apoyo para alentar a nuestros futuros graduados a permanecer enfocados y comprometidos a terminar con fuerza. Anticipamos ansiosamente celebrar los logros de la Promoción de 2025 con toda nuestra comunidad de Belton el 9 de mayo.

Director Allen

Información general...

Un mensaje para nuestros graduados:

¡Estamos felices por ti e increíblemente orgullosos de tus logros! Confiamos en que compartas este sentimiento de orgullo y entusiasmo.

Como recordatorio, **la ceremonia** es una ocasión especial dedicada a ti y a los miembros de la **Clase de 2025**. Esta ceremonia está diseñada para ser alegre y digna, honrando los logros de cada graduado. Para muchos, esto marca un hito importante, y algunos son los primeros en sus familias en graduarse. Familiares y amigos de todo el país se reunirán para celebrar y honrar no solo a sus seres queridos sino también el éxito colectivo de su promoción.

Este es un evento trascendental y el personal del Distrito Escolar de Belton se siente verdaderamente honrado de celebrar contigo la culminación de tu educación formal. Representa un punto crucial en tu vida y debe conmemorarse con alegría y respeto. Confiamos en que te unas a nosotros para garantizar que esta velada sea memorable y excepcional para todos los involucrados.

“Fechas clave”

Esta información se encuentra en la página de Belton High School en el distrito escolar de Belton. sitio web. Busque el enlace con el mismo título. [Viaje al comienzo 2025](#) (Journey to Commencement 2025).

Calendario de exámenes finales

Por anunciar

Participación en la ceremonia, fecha límite

La participación en la Ceremonia de Graduación se determinará antes de las 2:45 p.m. el lunes 5 de mayo. Los estudiantes deben cumplir con todos los requisitos de graduación antes de esta fecha límite para ser elegibles para participar.

Recordatorios: Para fines de participación, todas las “NC” de semestres anteriores deben abordarse satisfactoriamente. **antes del jueves 10 de abril a las 5 pm.**

Imágenes necesarias para la presentación de diapositivas de graduación

A partir del 3 de febrero de 2025, se les pide a los estudiantes que envíen una fotografía de bebé y una fotografía de último año para la presentación de diapositivas de graduación. Las fotografías deben enviarse a la Sra. McCage en la sala 315 o enviarse por correo electrónico a mmccage@bsd124.org.

Si lo envía por correo electrónico, asegúrese de que el archivo de la foto esté guardado con el nombre del estudiante como nombre del archivo. Para garantizar la inclusión/participación en la presentación de diapositivas, todas las imágenes deben recibirse antes de las 3:00 p. m. el jueves 24 de abril.

Obligaciones financieras

Los graduados reciben un estado de cuenta mensual de MySchoolBucks que les notifica sobre cualquier obligación pendiente. El 11 de abril, BHS enviará a todos los estudiantes del último año y a sus familias un recordatorio para que inicien sesión en

MySchoolBucks para revisar las obligaciones pendientes. Después de recolectar los libros de texto, MacBooks y otros bienes escolares restantes, BHS enviará otro recordatorio a los estudiantes del último año y a sus familias el 6 de mayo para que inicien sesión en MySchoolBucks y revisen/paguen el saldo restante.

Para recibir un diploma, se deben liquidar/pagar todas las obligaciones financieras y se deben devolver todos los bienes escolares. Los pagos y la devolución de materiales deben ser completados antes del **mediodía del 7 de mayo** para garantizar que el diploma esté disponible para su distribución inmediata después de la Ceremonia de Graduación.

Se seguirán aceptando pagos o devoluciones realizados después de este plazo. Sin embargo, el procesamiento de artículos recibidos después **7 de mayo** comenzará a las 13:00 **el lunes 12 de mayo**, momento en el que se reanudará la distribución de diplomas.

Nota: A los graduados que participen en actividades extracurriculares después de la graduación y que conserven propiedad de la escuela (por ejemplo, equipos deportivos o uniformes) se les retendrán sus diplomas hasta la conclusión de su respectiva temporada o actividad, y todos los artículos hayan sido devueltos.

Si tiene preguntas sobre el estado de sus obligaciones, los graduados pueden comunicarse con la oficina principal en persona o por teléfono al **816-489-7500**.

***7 de mayo de 2025**

Esta es una ocasión importante en que se le ofrece a nuestros graduados la oportunidad de pasar juntos el mediodía por última vez en celebración, compañerismo y preparación para la Ceremonia de Graduación. Se espera la asistencia de todos los estudiantes que sean elegibles y tengan la intención de participar en la ceremonia.

Se entenderá que los estudiantes que opten por no asistir han optado por no participar en la Ceremonia de Graduación. Si un graduado no puede asistir pero aún desea participar, es su responsabilidad notificar a los funcionarios de la escuela y buscar más orientación.

***Nota: Los estudiantes deben graduarse para participar en las actividades mencionadas a continuación. En cambio, continuarán siguiendo su plan académico personalizado.**

Agenda para el 7 de mayo de 2025 (Los horarios son aproximados. La agenda está sujeta a cambios.)

8:00	Desayuno de posgrado y alguna *actividad de "conclusión" Comunes / Gimnasio
8:45	Foto del grupo de graduados (con toga y birrete) Fieldhouse - Gradas
9:30	Ensayo de graduación Fieldhouse - Piso

****"Cierre" se refiere a la recolección de cordones, estolas, medallas de asistencia y entrega de la hoja de obligaciones.**

Ceremonia: Actuaciones de los estudiantes (sujetas a algunos cambios)

Mariscales estudiantiles...	Liderazgo de estudiantes de primer año
Bienvenido y gracias...	Presidente de la clase senior y presidente de StuCo
Procesional y de Recesión...	Miembros de la banda
Publicación de los colores...	Ganadores del premio Eagle Scouts y Oro
Himno nacional...	Rendimiento de la Forma del Himno Nacional
Juramento de lealtad...	Forma del Himno Nacional
Reconocimiento militar...	Embajador estudiantil
Homenaje a las Academias de Belton de Belton	Embajador estudiantil Homenaje a las Academias de Belton
Coro...	Coro mayor
Banda...	Los seniors se unirán a los de primer año.
Canto del Alma Máter...	Nuestros Graduados... liderados por Oficiales Superiores.

Inicio: Notificación del estatus de Eagle Scout o Gold Award

Cualquier estudiante que haya obtenido el estatus Eagle Scout o Gold Award y esté interesado en ayudar con la "Publicación de los colores" como parte de la Ceremonia de Graduación es dar a conocer su interés completando la [Formulario de publicación de colores 2025](#). La fecha límite para enviar es el viernes 4 de abril.

Inicio: Agradecimientos especiales...

Medallón de asistencia...

Estudiantes con un registro de asistencia del 98% o más durante toda su secundaria serán premiados con un medallón durante las actividades del 7 de mayo de 2025.

Programa A+...

Las horas de servicio y todos los requisitos del programa deben enviarse antes del 1 de mayo de 2025. Los estudiantes merecedores serán entregados con sus cordones durante las actividades del 7 de mayo de 2025.

Cum Laude, Magna Cum Laude, Summa Cum Laude...

Cum laude significa "con alabanza u honor". Estudiantes recibiendo la distinción de Cum laude, Magna cum laude o Summa cum laude entregarán su estola durante las actividades del 7 de mayo de 2025.

Inicio: Socio procesional y de recesión...

Antes de la parte de ensayo de la agenda del 7 de mayo, los graduados deberían haber identificado su "Compañero/a de Procesión". Aquellos que no hagan arreglos previos tendrán algunos momentos para "formar pareja" con alguien de la clase durante el ensayo.

Los oficiales superiores de la clase y aquellos miembros de la clase que obtuvieron honores Summa Cum Laude o Magna Cum Laude encabezarán la procesión. (Nota: Los compañeros de procesión de quienes encabezan la Procesión se sentarán en la segunda fila). Después de esta colección de estudiantes, el orden de los graduados y sus respectivos asientos se determinarán durante el ensayo del 7 de mayo de 2025.

Ceremonia: Vestimenta...

Hombres... Por favor planea usar pantalones bonitos y una camisa con cuello, y considere usar corbata.

Mujeres... Por favor planee usar pantalones bonitos, una falda o un vestido. Considere también un zapato que proporcione comodidad y facilidad al subir y bajar escaleras. Se espera que proporcione sus propias horquillas; sin embargo, horquillas y seguridad adicionales estarán disponibles en el área de preparación.

Por favor, plancha (vapor) la toga para la graduación.

Gorro y Borla...

La borla se usará en el lado derecho hasta que el comando sea "Mueve tu borla". Al unísono, este "giro de la borla" representa la "Clase que se gradúa junta". En la tradición de Belton, esta orden se da justo antes del canto del Alma Mater. **La gorra debe usarse de manera que quede plana en la parte superior.**

Para el evento de esa noche, solicitamos amablemente que todos los participantes acepten su papel como miembros de la **Clase de 2025** y abstenerse de llamar la atención individual usando vestimenta que no concuerde con las pautas proporcionadas. (Los pantalones cortos, jeans, camisetas y prendas similares son inaceptables).

Además, absténgase de decorar su toga o birrete, lo que incluye agregar ramilletes, letreros, accesorios o cualquier otro adorno.

*Si tiene preguntas sobre su toga y birrete o pedido de anuncios, puede acceder al sitio web www.jostens.com, ingresa a "Belton High School" y ve a "Mis pedidos".
O llame al 1-877-475-7027 para hablar con alguien de Servicio al Cliente.*

Ceremonia: Artículos personales...

No podemos garantizar la seguridad de las pertenencias personales. Por lo tanto, recomendamos encarecidamente que los artículos de valor significativo (como carteras, ropa, etc.) no se dejen desatendidos en el Área de Asamblea. Haga arreglos para que alguien guarde sus pertenencias durante la ceremonia o las asegure en su vehículo.

Ceremonia: Tarjetas de presentación...

Durante el ensayo de graduación el 7 de mayo de 2025, los estudiantes recibirán una "tarjeta con su nombre". Esta será la primera oportunidad que tendrá el estudiante de presentar la pronunciación de su nombre. Estas tarjetas se recogerán en el Ensayo por orden de Procesión.

En la noche de graduación, los estudiantes recibirán sus tarjetas con sus nombres en el área designada para su fila. Este estará ubicado detrás del escenario. Él/ella recibirá el nombre en la tarjeta por el personal asignado a la fila inmediatamente antes de hacer fila para la procesión.

Cada estudiante del último año llevará su tarjeta de presentación a la ceremonia, que servirá como su "boleto" para acercarse al escenario y "recibir su diploma". Esta será la portada del diploma. Los diplomas se distribuirán después de la recesión. La tarjeta de presentación se presentará al miembro del personal en el podio (lector de nombres) inmediatamente antes de que se lea su nombre. Al escuchar su nombre, el estudiante tendrá

su momento de subir al escenario y recibir su diploma. El nombre en la tarjeta se imprimirá tal como aparece en el diploma.

Los graduados se acercarán y cruzarán el escenario por ambos lados.

Ceremonia: Diplomas y documentos de expediente acumulativo...

Una vez más, cada egresado se presentará en el área de preparación respectiva para recibir su diploma. Esto ocurrirá inmediatamente después de la ceremonia. Los graduados son responsables de recoger el sobre que contiene sus diplomas y otros documentos importantes de su expediente acumulativo.

¡Los diplomas no se enviarán por correo! Como se indicó anteriormente, todas las obligaciones deben cumplirse antes de entregar el diploma. Además, si necesita que otra persona recoja su diploma en su nombre, podemos hacerlo sólo si pueden proporcionar una carta firmada por usted que da a conocer esta solicitud.

Ceremonia: Registros médicos...

Las copias impresas de los registros médicos se encuentran entre los documentos esenciales del expediente acumulativo. Los graduados deben asegurar estos artículos una vez que los reciban. Los ex graduados preguntan frenéticamente si el distrito escolar aún puede proporcionar copias de estos registros médicos cada año.

Inicio: Información para el público...

Fecha de Ceremonia... Viernes, 9 de Mayo de 2025

Momentos significativos...

16:30 Las puertas suroeste (entrada de estudiantes) a la Arena están abiertas para aquellos con responsabilidades ligadas a la Ceremonia de Graduación.

17:00 Las puertas suroeste (entrada de estudiantes) a la Arena están abiertas para todos los **graduados**.

*Los graduados deben planear llegar antes de las 5:30 p.m.

17:00 Las puertas de entrada general se abrirán para la entrada del público.

***Nota:** Reconocemos que las cosas suceden. Sin embargo, si un graduado llega después de las 6:20 p. m., **la participación en la ceremonia no está garantizada**. Cualquier esfuerzo para permitir que uno “se introduzca” y participe implicará considerar cómo minimizar la distracción en la ceremonia.

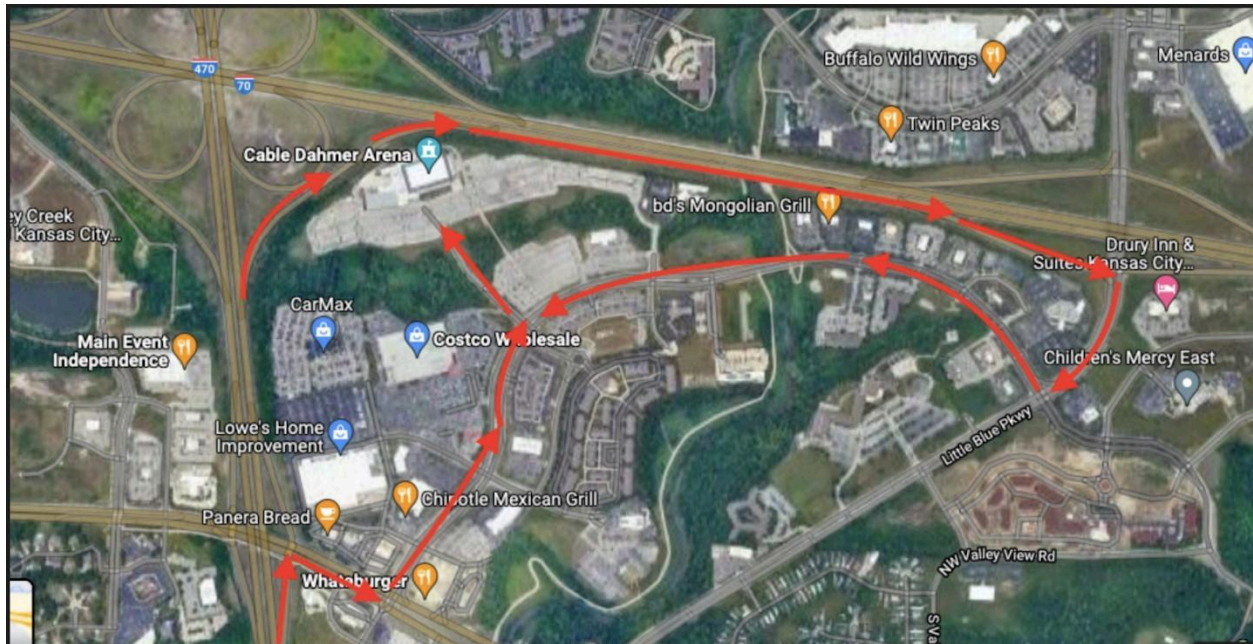
6:30 p. m. Comienza la procesión
Por determinar Actividad “Después de Graduación”

Costo... ninguno

No hay costo o boleto de Admisión o Estacionamiento.

Ubicación...

Cable Dahmer Arena (anteriormente Silverstein Eye Centers Arena) está en 19100 East Valley View Parkway, Independence, MO 64055. (Ver mapa a continuación).



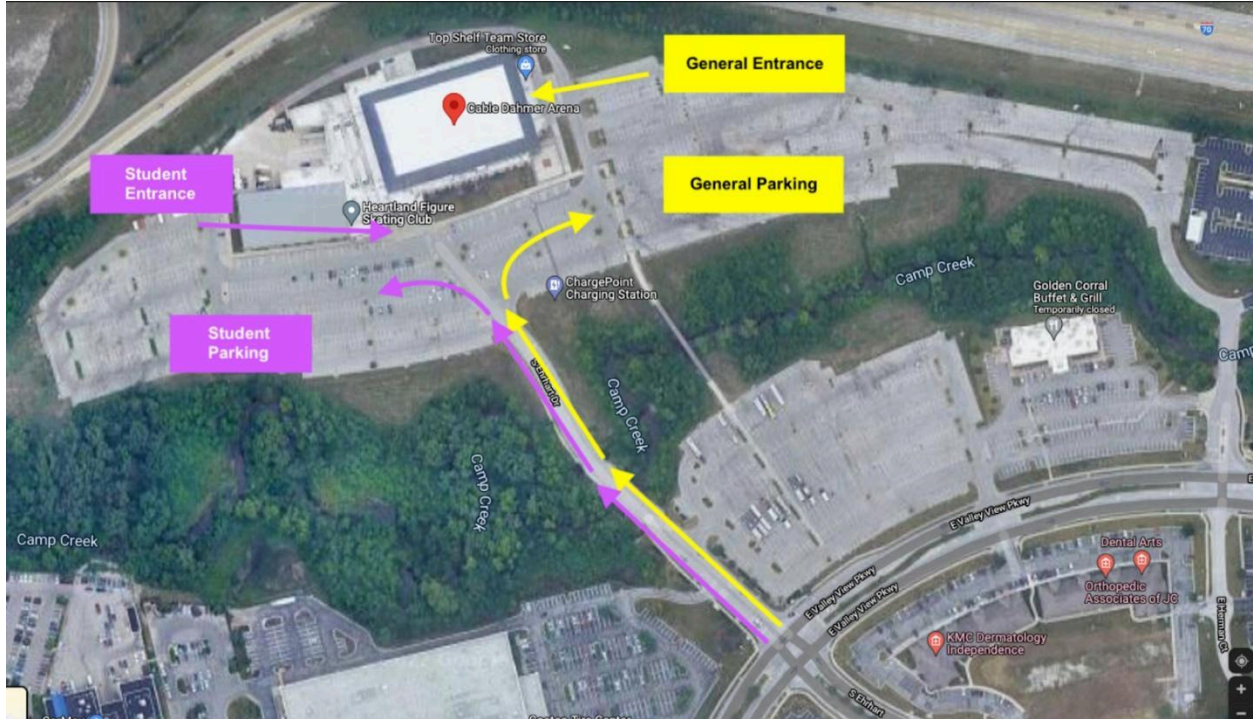
Transporte...

Los estudiantes son responsables de su propio transporte hacia y desde el evento. cuando uno considera la hora y el día de la ceremonia, debe reconocer la probabilidad de mucho tráfico. Por favor permita un tiempo de viaje adecuado. **Si uno viaja desde Belton, se recomienda salir no más tarde de las 4 p.m.**

Si una familia ha decidido que su graduado y sus familiares no podrán asistir debido a un problema de transporte, se les recomienda que se comuniquen con la oficina. No queremos que esta sea la razón por la que un estudiante no pueda participar en su graduación. Si descubrimos que existe una necesidad, buscaremos un medio para apoyar a quienes se encuentran en esta situación.

Aparcamiento/estacionamiento...

Una vez más, el aparcamiento/estacionamiento es gratuito. El siguiente mapa hace referencia a dónde se recomienda estacionar a los graduados que se transportan solos. El estacionamiento al suroeste y oeste de las instalaciones estará reservado para estudiantes, personal, dignatarios y autobuses. La Entrada de Estudiantes estará reservada para los homenajeados y los responsables de la ceremonia. (Ver mapa a continuación)



Entre bastidores

El área detrás del escenario está reservada para nuestros graduados y aquellos con responsabilidades específicas vinculadas a la ceremonia. No se permitirá la entrada a esta área a los espectadores, amigos, familiares e invitados. A su llegada, los graduados deben planear presentarse detrás del escenario y permanecer en el área hasta el comienzo de la Procesión. Una vez más, nuestros graduados deberán hacer arreglos para llegar antes de las 5:30 p.m.

Información comunitaria sobre la ceremonia

Conducta de la Ceremonia: Una súplica y un agradecimiento

Ofrecemos nuestro más sincero agradecimiento a los miembros de la audiencia que sabemos que apoyar una celebración respetuosa y digna de nuestros graduados de 202, le agradecemos ser parte significativa de este viaje y de este ejercicio culminante. Pedimos respetuosamente a los miembros de la audiencia que consideren a cada graduado como alguien especial y brindar a cada uno de ellos, así como a todos los presentes, para honrar a los graduados la oportunidad de disfrutar de la velada sin el tipo de distracción que llama la atención sobre uno mismo y roba de la ceremonia.

Así que, una vez más, le agradecemos que se abstenga de realizar el tipo de espectáculo que desvía la atención de aquellos cuyos nombres se leen en el escenario.

Como comunidad, deseamos sinceramente escuchar el nombre de cada graduado a medida que se lee. Además, esperamos sinceramente que las reflexiones y conversaciones en cada vehículo camino a casa incluirá aquellos sobre aquel a quien vinieron a honrar y un sincero placer por cómo pasaron la velada. Una velada donde fueron testigos de una comunidad llena y dispuesta a compartir su amor y alegría.

Fotografía

Como recordatorio, se pide a todos los invitados que sean sensibles con las personas que los rodean. Las áreas consideradas “prohibidas” antes, durante y después de la ceremonia incluyen el backstage, el área del escenario y, aparte de los asientos de las secciones A y B, el área del piso principal.

Además de tomar fotografías desde donde uno está sentado durante la ceremonia, la mayoría tomará fotografías justo afuera de la arena cuando su estudiante se conecte con ellos después de la ceremonia.

Fotografías Pearce

Considere aprovechar la posibilidad de que un fotógrafo profesional capture el momento.

Durante la ceremonia, Pearce Photographics (www.pearcephoto.com, 816-331-8586) fotografiará a cada graduado. Captarán el momento especial en el que el estudiante recibe oficialmente su diploma y estrecha la mano con un miembro de la Junta de Educación.

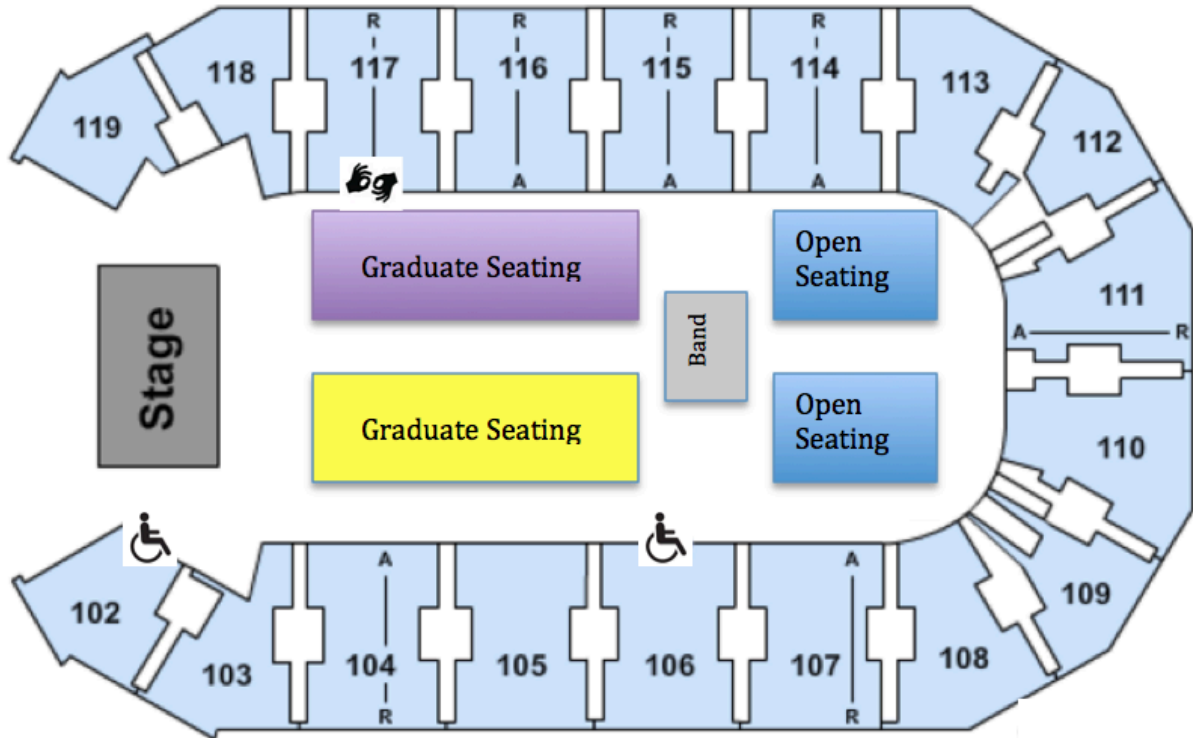
Se les recuerda que todos los estudiantes del último año también tuvieron la oportunidad de posar con toga y birrete mientras sostenían su diploma. Estas fotografías fueron tomadas junto con las fotografías de los estudiantes de último año para el anuario. Revise el formulario de pedido en la última página de este paquete o utilice el enlace de arriba para completar su pedido en línea.

Asientos... Vea el diagrama a continuación.

Los asientos accesibles para discapacitados o sillas de ruedas están disponibles en las secciones 103 y 106.

La Sección 117 tiene asientos para personas sordas y/o con problemas de audición. Si necesita un intérprete, comuníquese con la oficina por **23 de abril al 816-489-7500** para que podamos arreglar uno.

A excepción de las secciones mencionadas anteriormente y el área frente al escenario, que está claramente señalizada con divisores, hay asientos abiertos para el público en general. Nuestro los invitados pueden sentarse en el piso principal (ver área azul) detrás de los divisores o en la sección de gradas (ver azul).



“Consejos” sobre asientos...

Después del ensayo del 5.7.25, los estudiantes sabrán dónde se sentarán durante la ceremonia. Los estudiantes se sentarán en la sección morada o dorada. familia y Se anima a los amigos a saber dónde se sentarán sus graduados y luego determinar su asiento preferido.

Algunos puntos a considerar...

La procesión involucrará a los estudiantes caminando por el pasillo central y luego girando a la derecha o a la izquierda, dependiendo de ya sea que estén sentados en la sección morada o dorada.

Para acercarse al escenario para recibir sus diplomas, los estudiantes saldrán de sus respectivas filas hacia el pasillo exterior, continuarán por el mismo pasillo exterior hacia el escenario y, finalmente, serán convocados al escenario desde el costado del escenario. Caminarán por la mitad del escenario y saldrán del centro del escenario. Avanzarán por el pasillo central hasta llegar a su fila y regresarán a sus asientos..

La recesión implicará que los estudiantes salgan por el pasillo central, acérquese al frente del escenario y luego gire a la derecha o a la izquierda, dependiendo de ya sea que estén sentados en la sección morada o dorada. Los de la sección violeta girarán a la derecha, mientras que los de la sección dorada girarán a la izquierda.

Actividad “Después de la graduación”...

Nota: La información que sigue es TENTATIVA. Se proporcionarán actualizaciones

Proporcionado por: Belton CARES, Distrito Escolar de Belton, Parques y Recreación de Belton, Departamento de Policía de Belton, donaciones comunitarias y comerciales, y nuestros padres de BHS

Ubicación: Centro comunitario High Blue Wellness en 16400 N Mullen Road en Belton.

En caso de emergencia, el número de teléfono del centro es 816-348-7400.

Fecha/Hora: Se anunciará y se actualizará antes del 1 de marzo de 2025.

Quien asiste: 2025 Belton Graduados y graduados podrán traer un (1) invitado. Los invitados deben ser...

- a) al menos un estudiante de secundaria y menor de 21 años
- b) acompañados por sus respectivos graduados de Belton 2025.

Entradas: Las entradas son GRATIS; sin embargo, para ayudarnos a realizar un recuento, los graduados de Belton de 2025 recibirán un formulario de Google para los boletos en su correo electrónico. Cada graduado es responsable de enviar el formulario para recibir boletos.

Transporte: La responsabilidad es del Graduado. Sin embargo, si esto presenta un problema, por favor contacte a Laura Gibson al lgibson@bsd124.org

Partida: Todos los Graduados y sus invitados deben firmar al salir del evento. Si te vas, no podrás volver a ingresar al recinto.

Actividades: Comida, diversión y premios. Habrá:

- a. Mucha comida.
- a. Baloncesto, voleibol, natación, camión de juegos, fotomatón y otras actividades.
- b. Miles de dólares en premios para que los graduados ganen.

Nota: Los graduados deben estar presentes para ganar premios.

¿Qué traer?: ¡Un espíritu agradecido y jugueteón!
Un traje de baño (si planeas nadar).

Nota(s): A nadie se le permitirá salir de las instalaciones y luego regresar. Los bienes muebles serán responsabilidad del propietario. BeltonCARES, el Distrito Escolar de Belton y los responsables de organizar el evento no serán responsables de nada perdido o robado.

¿Qué saber? a) Esta es una actividad libre de drogas, tabaco y alcohol.
b) No se permitirá la participación a personas sospechosas de estar bajo los efectos del alcohol.

c) Se registrarán todos los artículos llevados al evento.

Padres que estén interesados en...

Voluntariado... Contacte Lennette Goodwin al 816-489-7000 o lgoodwin@bsd124.org
Más información... Contacto Laura Gibson al 816-489-7500 o lgibson@bsd124.org

Fotografía de Pearce

25 estudiantes del último año de la escuela secundaria Belton

- 415 Main St, Belton, MO 64012
- 816-331-8586

●

*La contraseña es el número de identificación de PowerSchool