

# Resúmenes por correo electrónico en el aula para padres / tutores

**\*\* haga clic en cualquier cosa de este color para abrir un nuevo enlace \*\***

Como tutor, puede recibir resúmenes por correo electrónico que muestren el progreso de su hijo en el aula.

- Puede elegir la frecuencia de los correos electrónicos, como diario o semanal.
- **Nota:** Diario significa de lunes a viernes. No recibirá resúmenes por correo electrónico los sábados o domingos.
- Puede darse de baja o eliminarse de Classroom en cualquier momento.

Los resúmenes de correo electrónico de Guardian incluyen::

Trabajo perdido trabajo que llega tarde en el momento en que se envió el correo electrónico.

Próximo trabajo: trabajo que vence hoy y mañana (para correos electrónicos diarios) o trabajo que la próxima semana (para correos electrónicos semanales)

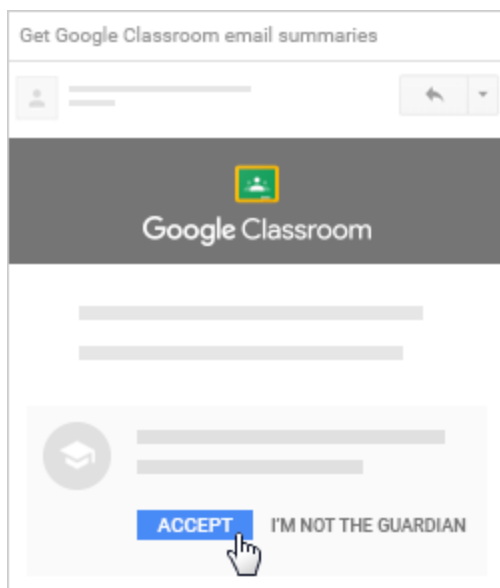
Actividad de clase: vence anuncios, tareas y preguntas publicadas recientemente por los maestros

## **Comience a recibir resúmenes por correo electrónico**

Como tutor, debe recibir y aceptar una invitación por correo electrónico antes de poder recibir resúmenes por correo electrónico. Solo los maestros y administradores de la escuela de su estudiante pueden enviar estas invitaciones.

Tiene 120 días para aceptar una invitación antes de que caduque.

1. El maestro o administrador le envía por correo electrónico una invitación para un estudiante en particular.  
Pueden enviarlo a cualquier dirección de correo electrónico.
2. En su programa de correo electrónico, abra su invitación por correo electrónico.
3. Haz clic en Aceptar.  
Si no eres el tutor, haz clic en No soy el tutor.



4. Haga clic en Aceptar nuevamente.
5. (Opcional) Para acceder a la página de configuración de resumen de correo electrónico, [cree una cuenta de Google](#).

Cuando acepta una invitación, su estudiante recibe una confirmación por correo electrónico.

## *Cuando no recibirá un resumen por correo electrónico*

No recibirá un resumen por correo electrónico si:

No hay actividad para informar durante el período de tiempo determinado.

Todos los maestros de sus alumnos desactivaron las notificaciones de sus clases.

Seleccionó Sin resúmenes para la frecuencia con la que desea recibir correos electrónicos.

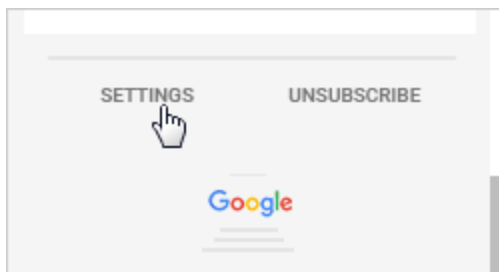
No estás conectado con ningún alumno en el aula.

## *Elimínese como tutor*

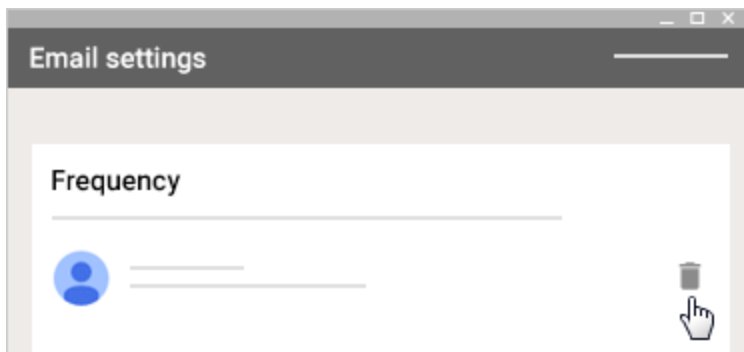
Puede eliminarse como tutor de un estudiante en cualquier momento.

Si tiene una cuenta de Google:

1. en la parte inferior de cualquier resumen de correo electrónico, haga clic en Configuración.

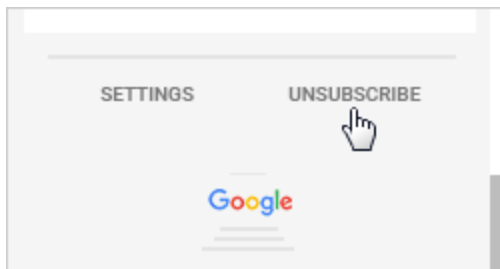


2. Junto al nombre del alumno, haga clic en Eliminar > Eliminar.



Si no tiene una cuenta de Google:

1. en la parte inferior de cualquier resumen de correo electrónico, haga clic en Cancelar suscripción.



2. Haga clic en Cancelar suscripción nuevamente para confirmar que desea eliminarse permanentemente como tutor.

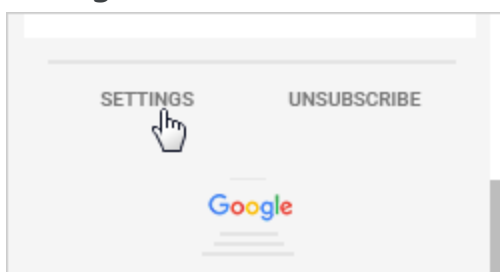
El estudiante recibe un correo electrónico que se eliminó de su cuenta.

## Administrar resúmenes

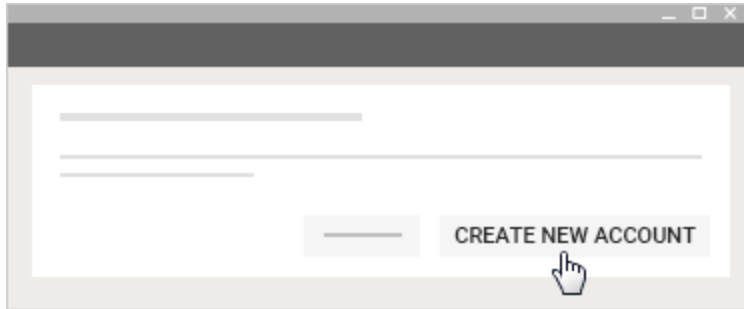
### Crear una cuenta de Google para acceder a la configuración de resumen de correo electrónico

Para administrar la configuración de resumen de correo electrónico, necesita una cuenta de Google gratuita. *No necesita una dirección de Gmail para crear la cuenta. Puede usar su dirección de correo electrónico actual.*

1. En su programa de correo electrónico, en la parte inferior de cualquier resumen de correo electrónico, haga clic en Configuración.



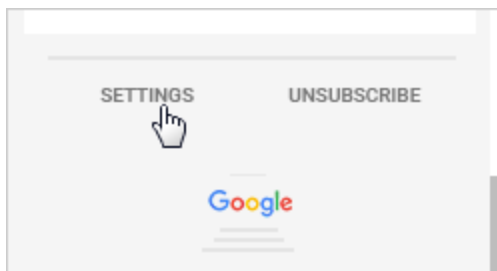
2. En la página de configuración del correo electrónico, haga clic en Crear nueva cuenta.



3. Complete la información solicitada y envíela.  
Se abre la página de configuración del correo electrónico.

### Para administrar la configuración de resumen de correo electrónico:

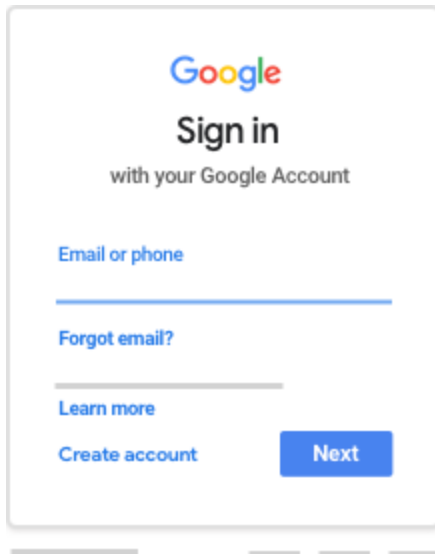
1. si aún no lo ha hecho, [cree una cuenta de Google](#).
2. Inicie sesión en su cuenta de Google.
3. En su programa de correo electrónico, en la parte inferior de cualquier resumen de correo electrónico, haga clic en Configuración.



4. En la página de configuración del correo electrónico, haga clic en Iniciar sesión.

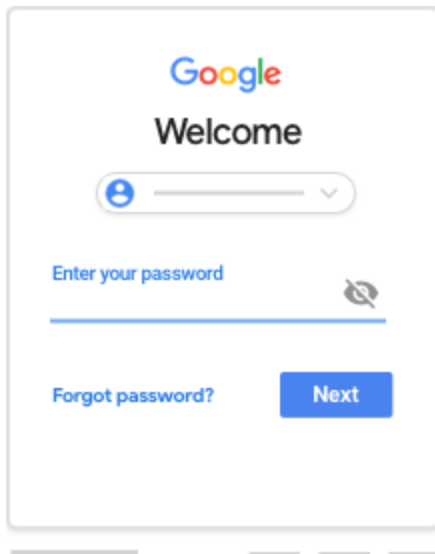


5. Ingrese la dirección de correo electrónico de su cuenta de Google y haga clic en Siguiente.



The image shows the Google Sign in interface. At the top is the Google logo, followed by the text "Sign in" and "with your Google Account". Below this is a text input field labeled "Email or phone". To the right of the input field is a link "Forgot email?". Below the input field is a link "Learn more" and a link "Create account". At the bottom right is a blue button labeled "Next".

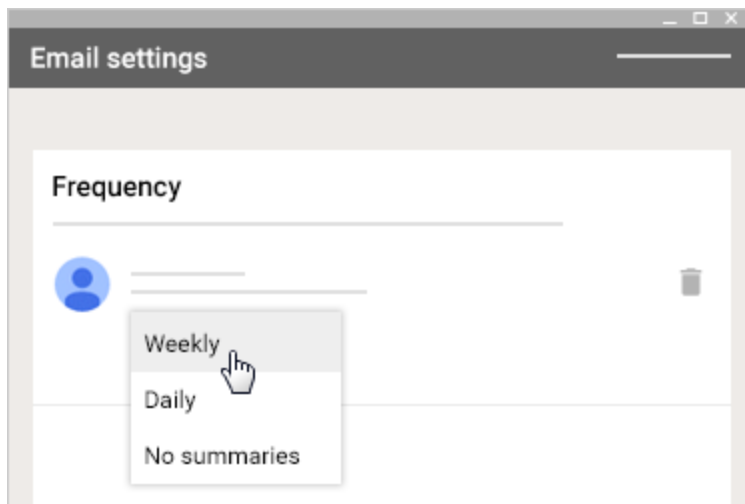
6. Ingrese la contraseña de su cuenta de Google y haga clic en Iniciar sesión.



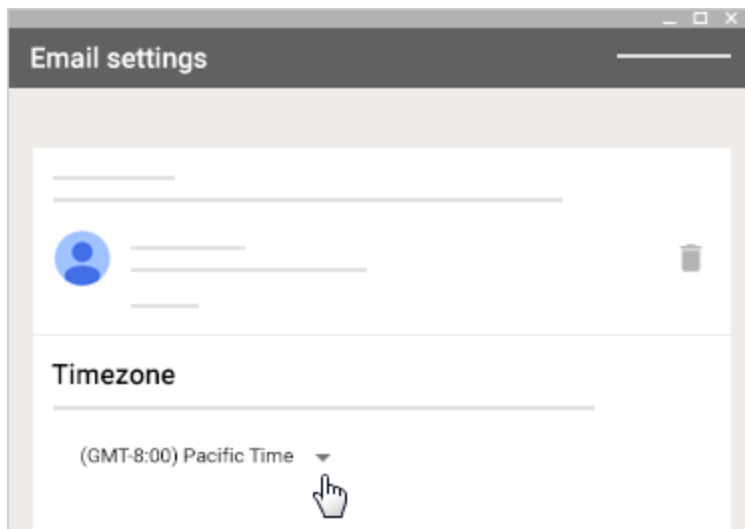
The image shows the Google Welcome interface. At the top is the Google logo, followed by the text "Welcome". Below this is a dropdown menu with a person icon and a downward arrow. Below the dropdown menu is a text input field labeled "Enter your password". To the right of the input field is a link "Forgot password?". At the bottom right is a blue button labeled "Next".

7. En Frecuencia, seleccione la frecuencia de correo electrónico que desee.  
Si no desea recibir correos electrónicos, seleccione Sin

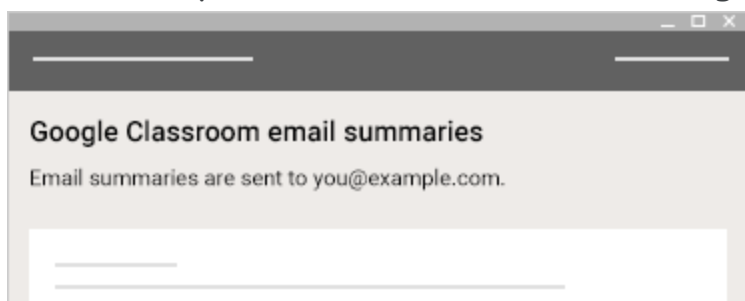
resúmenes.



8. En Zona horaria, seleccione su zona horaria.



9. (Opcional) Para verificar a qué dirección de correo electrónico se envían los resúmenes por correo electrónico, consulte los resúmenes por correo electrónico de Google Classroom.

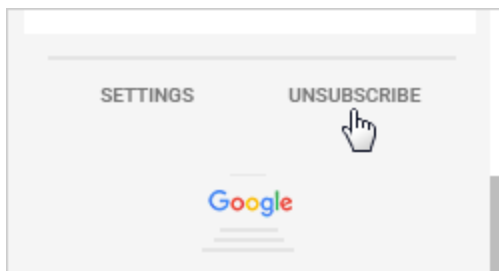


## Darse de baja de los resúmenes de correo electrónico

Advertencia: si no tiene una cuenta de Google, esta acción lo elimina como tutor de su estudiante.


Puede darse de baja de los resúmenes de correo electrónico en cualquier momento. Mientras tenga una cuenta de Google gratuita, seguirá conectado a sus alumnos.

1. Si aún no lo ha hecho, [cree una cuenta de Google](#).
2. En la parte inferior de cualquier resumen de correo electrónico, haga clic en Cancelar suscripción.





## Aquí hay un ejemplo de resumen de correo electrónico de tutor:



### Google Classroom

#### Weekly summary for Felix

Aug 1 — Aug 5, 2016

#### Student work

Missing from last week

U.S. History — due Jul 26

**My top five influential figures in American History**

Create a top 5 list of the most influential figures in American history from the people listed in the handout. For each figure, write a brief explanation (in your own words) on why they are on your list. We will be going over this in class so make sure you are ready to justify your choices.

English and American Literature — due Jul 27

**What is the Harlem Renaissance? Who started it?**

Due next week

U.S. History — Due Aug 9

**"The Price of Free Speech" Reading and Questions**


Read the handout attached and answer the questions listed in the Google Doc. All answers should be in your words.

Marine Biology — Due Aug 13

**Aquarium Investigation Project**

Select three aquatic animals you would like to learn more about this semester. Answer the questions in the Google Doc. These facts will be used as the basis for your end of year presentation.

#### Class activity from last week



**U.S. History**  
Kristen Gould

Assignment — Due Aug 9

**"The Price of Free Speech" Reading and Questions**

Read the handout attached and answer the questions listed in the Google Doc. All answers should be in your words.

Posted Aug 5

Question

**What document ended the War? What were the major components of the document?**

Posted Aug 5

Assignment — Due Aug 16

**Birth of a Nation**

List out the strengths and weaknesses that the British and colonists' possess during the revolution. For the weaknesses listed, please provide a paragraph on some ways that it could be avoided.

Posted Aug 5



## American Literature

Anthony Gonzales

Assignment – Due Aug 16

### Write Edgar Allan Poe's "The Raven" as gothic fiction

In class, we learned about the qualities of gothic fiction. Gothic fiction is a genre or mode of literature and film that combines fiction and horror, death, and at times romance. For this assignment, I would like you to work in pairs and rewrite Edgar Allan Poe's "The Raven" as a Gothic fiction. I've attached some story starters in the worksheet attached. If you have any questions please send me a private comment and I'll be able to address it in class later.

Posted Aug 6

Question – Due Aug 17

### Compare and contrast Bradford's and Byrd's definition of the American Dream

Posted Aug 9

Announcement

Dont forget to do your homework! We will be going over your essays in class, please dont forget to submit them ahead of time. See you tomorrow!

Posted Aug 10



## Marine Biology

Michelle Lin

Assignment – Due Aug 13

### Aquarium Investigation Project

Select three aquatic animals you would like to learn more about this semester. Answer the questions in the Google Doc. These facts will be used as the basis for your end of year presentation.

Posted Aug 7

### Works Cited

"Classroom Email Resumes for Guardians - Classroom Help". *Google*,

*Google*,

[support.google.com/edu/classroom/answer/6388136?hl=es&ref\\_to  
pic=7175351](https://support.google.com/edu/classroom/answer/6388136?hl=es&ref_to_pic=7175351).