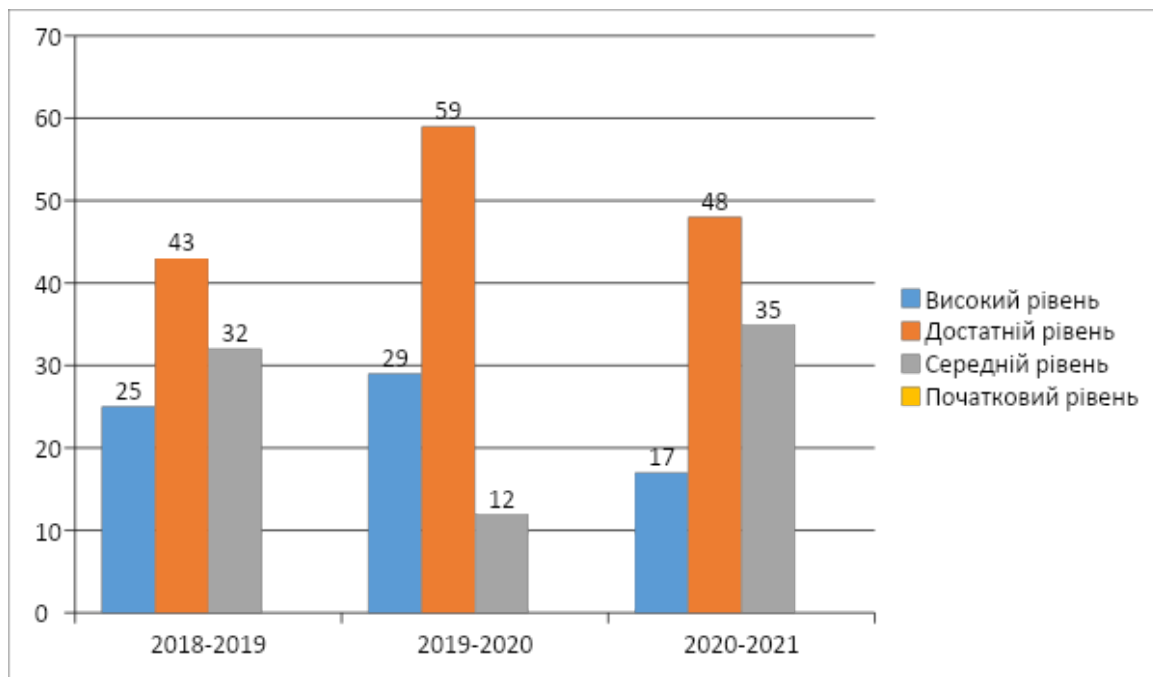
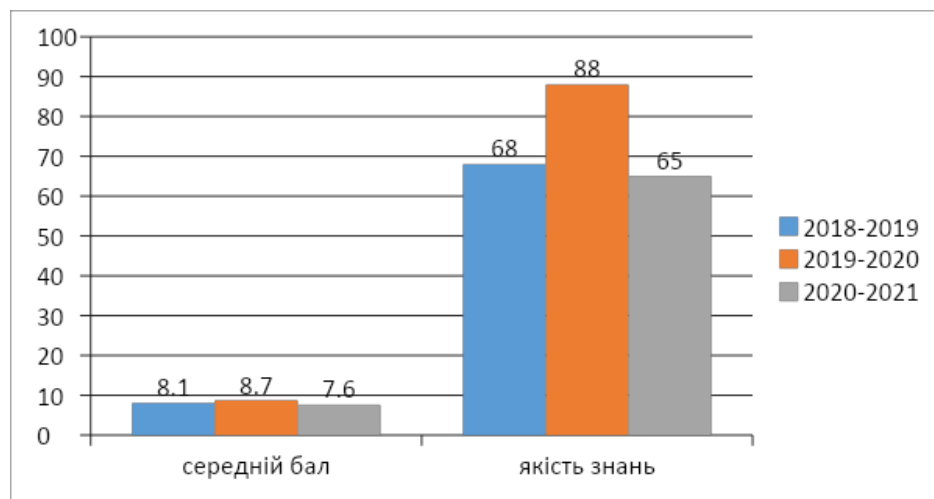


Порівняльний аналіз ЗНО
Українська мова

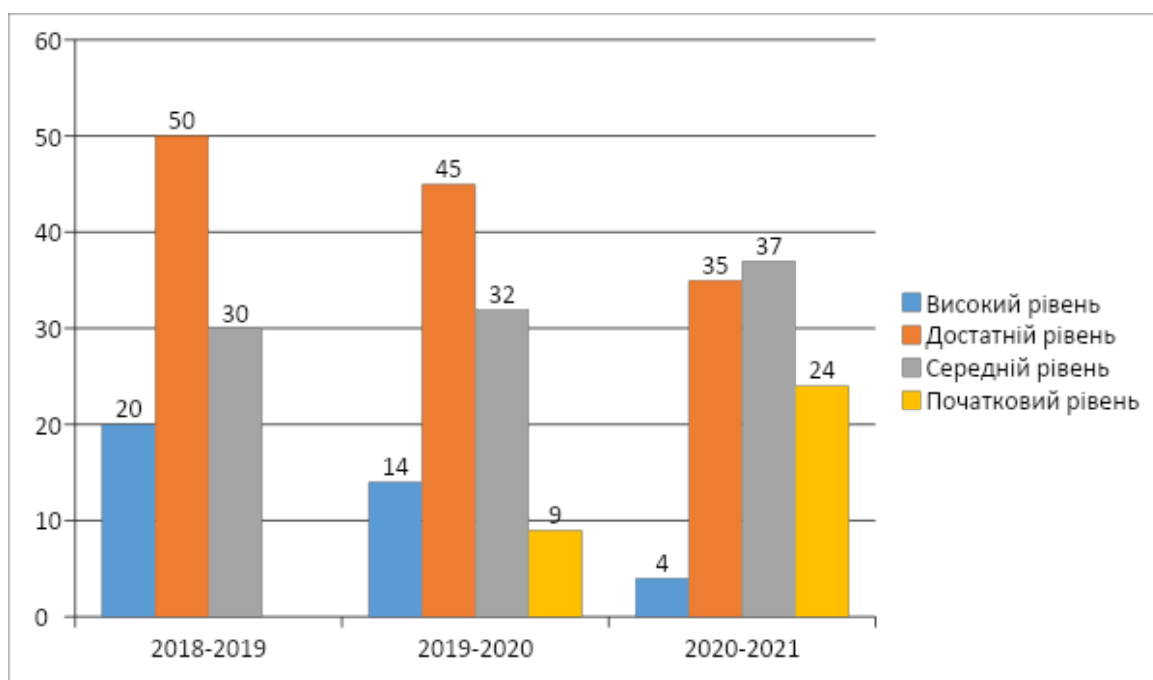
Навчальний рік	Роботу виконувало	Рівень навчальних досягнень учнів								Середній бал	Якість, %	ПІБ вчителя
		Високий	%	Достатній	%	Середній	%	Початковий	%			
2018-2019	28	7	25	12	43	9	32	0	0	8,1	68	Рейтаровська Г.В.
2019-2020	34	10	29	20	59	4	12	0	0	8,7	88	Бондарчук І.С.
2020-2021	25	5	20	12	48	8	32	0	0	7,8	68	Колч А.Л.
	27	4	15	13	48	10	37	0	0	7,4	63	Рейтаровська Г.В.
	52	9	17	25	48	18	35	0	0	7,6	65	

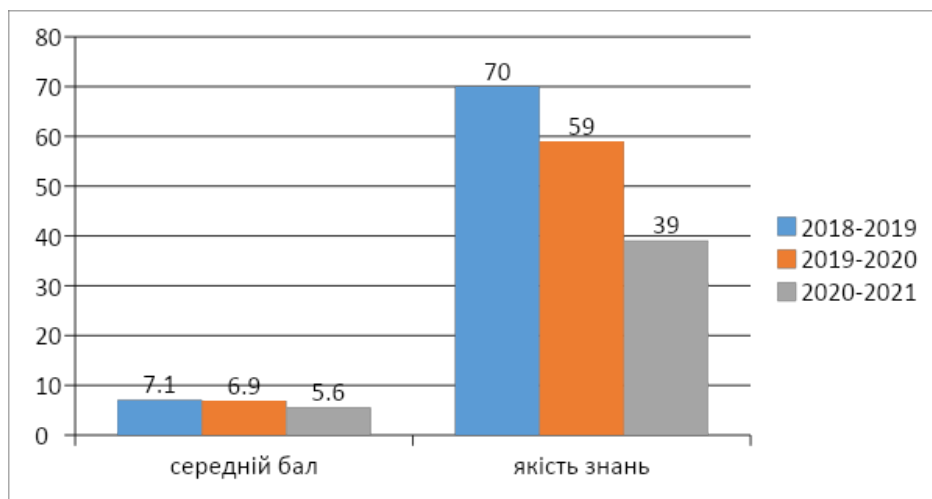




**Порівняльний аналіз ЗНО
Математика**

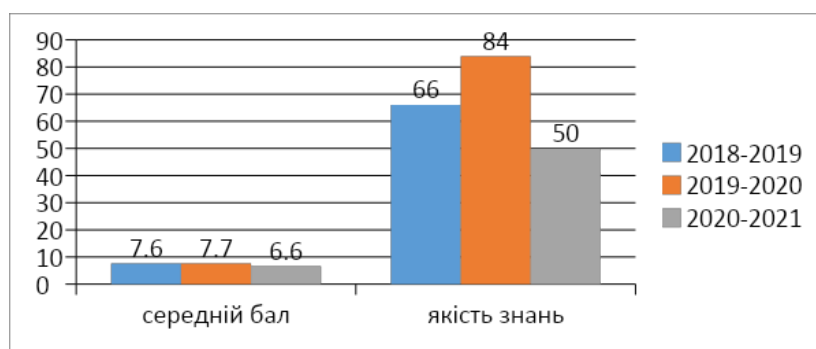
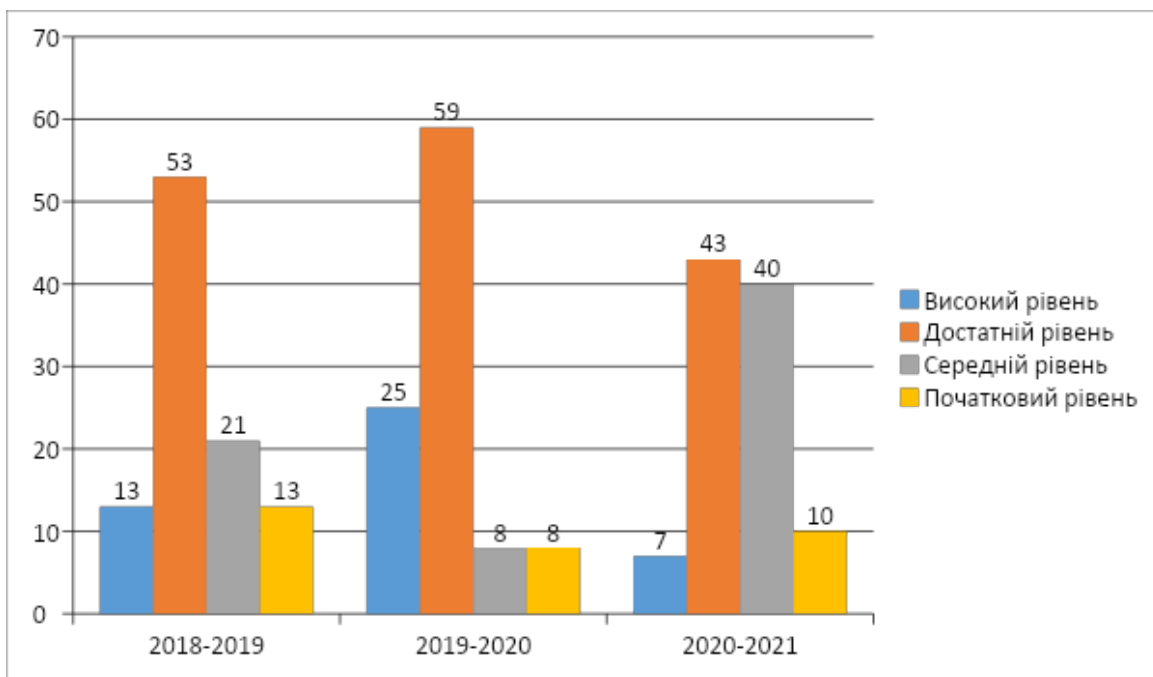
Навчальний рік	Роботу виконавало	Рівень навчальних досягнень учнів								Середній бал	Якість, %	ПІБ вчителя
		Високий	%	Достатній	%	Середній	%	Початковий	%			
2018-2019	10	2	20	5	50	3	30	0	0	7,1	70	Коваленко О.А.
2019-2020	22	3	14	10	45	7	32	2	9	6,9	59	Поперечна С.В.
2020-2021	46	2	4	16	35	17	37	11	24	5,6	39	Верба Л.П.





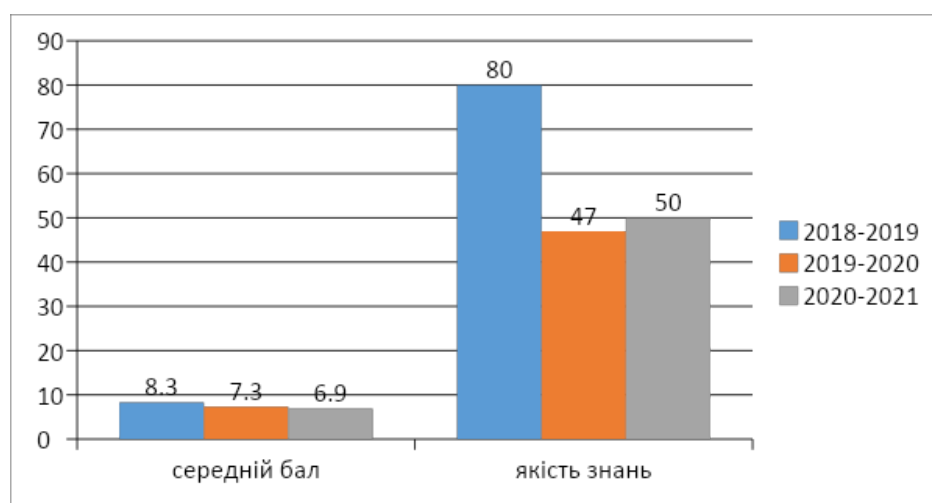
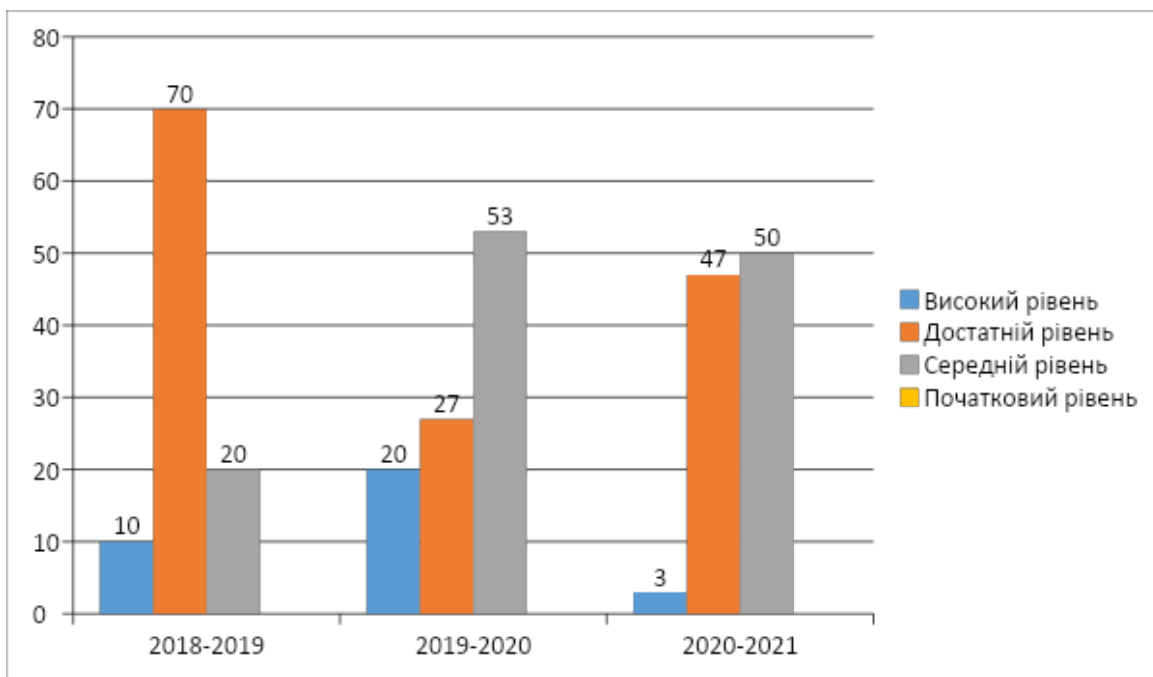
**Порівняльний аналіз ЗНО
англійська мова**

Навчальний рік	Ро- бо- ту- ви- ко- ну- ва- ло	Рівень навчальних досягнень учнів								Се- ре- дн- ій ба- л	Які- сть, %	ПШБ вчителя
		Ви- со- ки- й	%	До- ст- ат- ні- й	%	Се- ре- дн- ій	%	По- ча- тк- ов- ий	%			
2018-2019	7	0	0	4	57	2	29	1	14	6,6	57	Гаврилюк Г.П.
	8	2	25	4	50	1	12,5	1	12,5	8,6	75	Король Т.І.
	15	2	13	8	53	3	21	2	13	7,6	66	
2019-2020	7	1	14	5	72	0	0	1	14	6,7	86	Гаврилюк Г.П.
	5	2	40	2	40	1	20	0	0	8,6	80	Король Т.І.
	12	3	25	7	59	1	8	1	8	7,7	84	
2020-2021	17	0	0	9	53	8	47	0	0	6,7	53	Гаврилюк Г.П.
	13	2	15	4	31	4	31	3	23	6,4	46	Король Т.І.
	30	2	7	13	43	12	40	3	10	6,6	50	



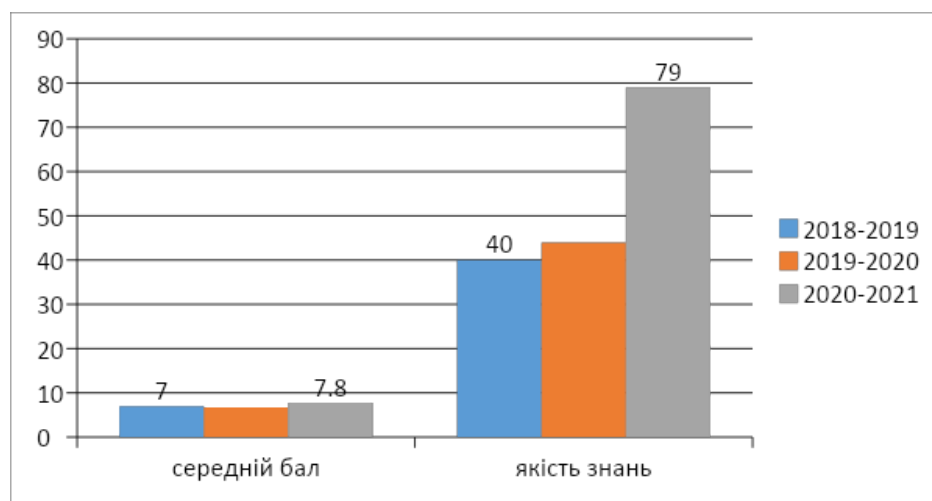
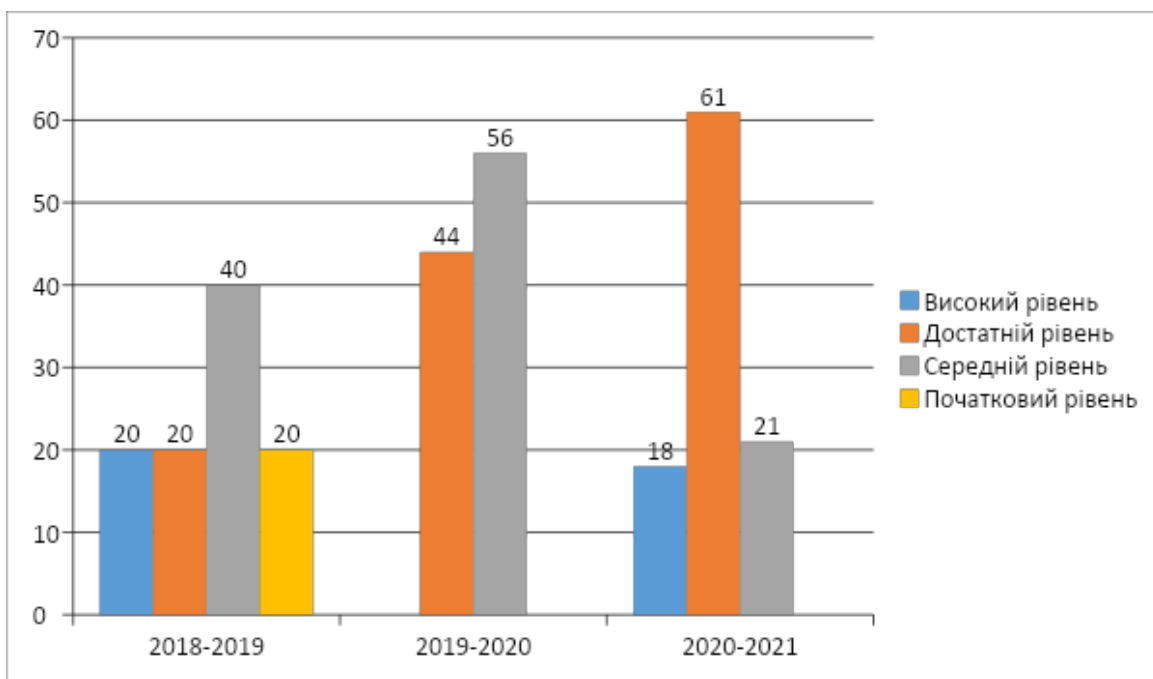
Порівняльний аналіз ЗНО Історія України

Навчальний рік	Роботу виконавало	Рівень навчальних досягнень учнів								Середній бал	Якість, %	ПІБ вчителя
		Високий	%	Достатній	%	Середній	%	Початковий	%			
2018-2019	20	2	10	14	70	4	20	0	0	8,3	80	Савчук О.С.
2019-2020	15	3	20	4	27	8	53	0	0	7,3	47	Савчук О.С.
2020-2021	13	0	0	5	38	8	62	0	0	6,5	38	Савчук О.С.
	19	1	5	10	53	8	42	0	0	7,2	58	Літвінова Ю.І.
	32	1	3	15	47	16	50	0	0	6,9	50	



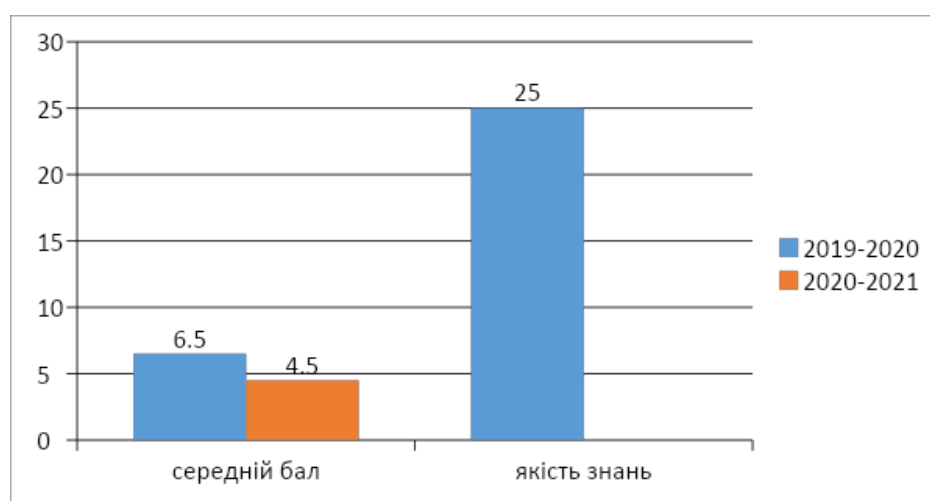
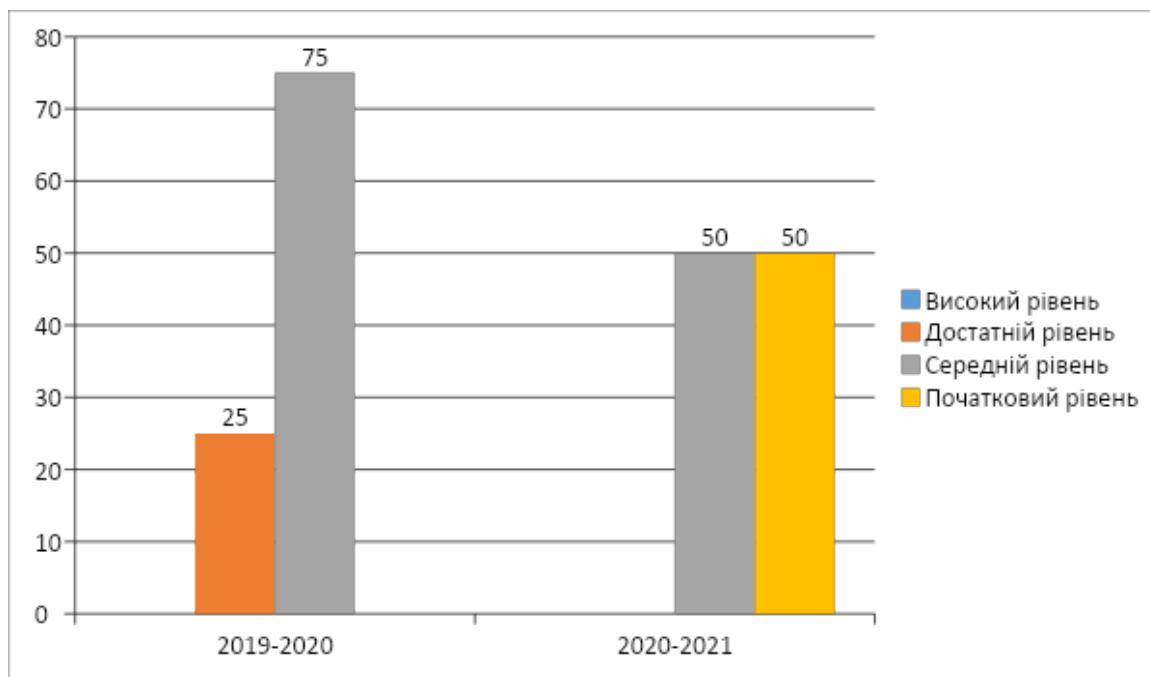
Порівняльний аналіз ЗНО географія

Навчальний рік	Роботу виконавало	Рівень навчальних досягнень учнів								Середній бал	Якість, %	ПІБ вчителя
		Високий	%	Достатній	%	Середній	%	Початковий	%			
2018-2019	5	1	20	1	20	2	40	1	20	7	40	Нікітова Н.П.
2019-2020	9	0	0	4	44	5	56	0	0	6,7	44	Лисак О.І.
2020-2021	28	5	18	17	61	6	21	0	0	7,8	79	Нікітова Н.П.



Порівняльний аналіз ЗНО фізика

Навчальний рік	Ро- бо- ту- ви- ко- ну- ва- ло	Рівень навчальних досягнень учнів								Сер- едні й бал	Які- ст- ь, %	ПІБ вчителя	
		Ви- со- ки й	%	До- ст- ат- ні й	%	Се- ре- дні й	%	По- ча- тк- ов ий	%				
2018-2019	-	-	-	-	-	-	-	-	-	-	-	-	-
2019-2020	4	0	0	1	25	3	75	0	0	6,5	25	Гончар Н.М.	
2020-2021	2	0	0	0	0	1	50	1	50	4,5	0	Гончар Н.М.	



Порівняльний аналіз ЗНО біологія

Навчальний рік	Роботу виконавало	Рівень навчальних досягнень учнів								Середній бал	Якість, %	ПІБ вчителя
		Високий	%	Достатній	%	Середній	%	Початковий	%			
2018-2019	4	1	25	3	75	0	0	0	0	8,5	100	Сорока О.М.
2019-2020	3	0	0	0	0	3	100	0	0	5,7	0	Сорока О.М.
2020-2021	2	0	0	1	50	1	50	0	0	7	50	Сорока О.М.
	2	0	0	1	50	1	50	0	0	7	50	Чудак Н.П.

2018-2019	3	1	33	2	67	0	0	0	0	8,7	100	Чорна А.І.
2019-2020	1	1	100	0	0	0	0	0	0	11	100	Чорна А.І.
2020-2021	-	-	-	-	-	-	-	-	-	-	-	-

