



COMMENT AVOIR SON LIEN LIEN D’AFFILIATION






Étape 1 : Créer un Compte chariow

 Créez votre compte sur : <https://chariow.com>

regarde le tuto suivant :

<https://www.youtube.com/watch?v=Y9veCJ5WckM&t=1s>

 Dans cette vidéo, vous verrez comment :

1.  Confirmer votre adresse e-mail pour activer votre compte
2.  Activer la double authentification (2FA) sur votre compte Axa Zara
3.  Sécuriser votre Wallet avec un second 2FA dédié
4.  Ajouter votre numéro Mobile Money pour recevoir vos paiements
5.  Compléter votre vérification d’identité (KYC) pour débloquer les retraits

Étape 2 : Se Connecter à La plateforme D’affiliation

La plateforme d’affiliation est : <https://affiliate.chariow.com/auth/login>

Étape 3 : Obtenir Son Lien d’affiliation

<https://bhzpmwyv.mychariow.shop/>

Étape 4 : Faire la promotion de votre affiliation

CDAM

Étape 4 : Faire la promotion de votre affiliation

⚠ PAYS ÉLIGIBLE À L’AFFILIATION CHARLOW :

Burkina Faso, Bénin, Congo RD, Congo, Côte d’Ivoire, Cameroun, Gabon, Guinée, Kenya Libéria, Mali, Malawi, Niger, Rwanda, Sénégal, Togo, Tanzanie, Ouganda, ZAMBIE

Pas de panique si ton pays ne figure pas sur la liste de retraits.

Tu peux quand même faire l’affiliation et tu as 2 options :

1- m’envoyer l’argent de ton affiliation et ensuite je t’envoie dans ton pays par des moyens de paiement (Western, RIA, TaptoSend ...)

2- Envoyer à un proche dans un pays éligible au retrait;