



Notas Explicativas – 4º trimestre do exercício de 2025

10.882.594/0010-56	<i>São João Da Boa Vista</i>	158346
10.882.594/0008-31	<i>Campos Do Jordão</i>	158347
10.882.594/0009-12	<i>Guarulhos</i>	158348
10.882.594/0011-37	<i>Caraguatatuba</i>	158349
10.882.594/0012-18	<i>Salto</i>	158364
10.882.594/0013-07	<i>Catanduva</i>	158520
10.882.594/0014-80	<i>Birigui</i>	158525
10.882.594/0015-60	<i>Itapetininga</i>	158526
10.882.594/0016-41	<i>Piracicaba</i>	158528
10.882.594/0017-22	<i>Suzano</i>	158566
10.882.594/0019-94	<i>Hortolândia</i>	158578
10.882.594/0018-03	<i>Votuporanga</i>	158579
10.882.594/0020-28	<i>Araraquara</i>	158581
10.882.594/0022-90	<i>Avaré</i>	158582
10.882.594/0023-70	<i>Barretos</i>	158583
10.882.594/0021-09	<i>Pres. Epitácio</i>	158584
10.882.594/0024-51	<i>Registro</i>	158586
10.882.594/0025-32	<i>Boituva</i>	158710
10.882.594/0026-13	<i>Matão</i>	158711
10.882.594/0027-02	<i>Capivari</i>	158712
10.882.594/0028-85	<i>São José Dos Campos</i>	158713
10.882.594/0029-66	<i>Campinas</i>	158714
10.882.594/0030-08	<i>Jacareí</i>	158716
10.882.594/0031-80	<i>Itaquaquecetuba</i>	158748
10.882.594/0032-61	<i>Sorocaba</i>	158749
10.882.594/0033-42	<i>São Paulo - Pirituba</i>	158750
10.882.594/0034-23	<i>São José Do Rio Preto</i>	158751
10.882.594/0035-04	<i>Presidente Prudente</i>	158760
10.882.594/0036-95	<i>Miracatu</i>	158761
10.882.594/0037-76	<i>Rio Claro</i>	158762
10.882.594/0038-57	<i>Bauru</i>	158763



Notas Explicativas – 4º trimestre do exercício de 2025

10.882.594/0039-38 *Jundiaí* 158771
Os Câmpus Avançados: *Ilha Solteira e Tupã.*

Base de preparação das Demonstrações Contábeis.

As Demonstrações Contábeis elaboradas pelo IFSP estão em consonância com os dispositivos da Lei nº 4.320/1964, do Decreto-Lei nº 200/1967, do Decreto nº 93.872/1986 e da Lei Complementar nº 101/2000 (LRF). Dessa forma, abrangem os preceitos das NBCASP (Resoluções do CFC nº 1.366/2011 - NBC 16.11); as NBC TSP (Estrutura Conceitual, NBC TSP nº 01 a 19); a estrutura proposta no Plano de Contas Aplicado ao Setor Público (PCASP) (Portaria ME/SEF/STN nº 376/2020) e utilizam o Manual SIAFI, que contém orientações e procedimentos específicos utilizados para os registros dos atos e fatos que ocorrem na entidade.

As NBC TSP citadas acima guardam correlação com as *International Public Sector Accounting Standards – IPSAS*, tendo em vista que o Brasil é um dos países signatários da convergência às normas internacionais.

Detalhamento dos critérios contábeis adotados.

A seguir são apresentados os principais critérios contábeis adotados no âmbito do IFSP, bem como nos demais Câmpus (Unidades Gestoras), tendo por base as normas contábeis e os procedimentos constantes no Manual de Contabilidade Aplicado ao Setor Público - MCASP.

a) Estoques – Compreendem os produtos em almoxarifado (material de consumo). Na entrada, esses bens são avaliados pelo valor de aquisição ou produção/construção. Nas saídas, o método para mensuração e avaliação é o Custo Médio Ponderado.

b) Imobilizado – O grupo do imobilizado é composto pelos bens móveis e imóveis. São reconhecidos inicialmente com base no valor de aquisição ou construção. Após o reconhecimento inicial, ficam sujeitos à depreciação, bem como à redução ao valor recuperável e à reavaliação. Os gastos posteriores à aquisição ou construção são incorporados ao valor do imobilizado desde que tais gastos aumentem a vida útil do bem e sejam capazes de gerar benefícios econômicos futuros, conforme estabelecido pela definição de Ativo.

c) Depreciação de bens imóveis – estão cadastrados no Sistema de Gerenciamento dos Imóveis de Uso Especial da União – SPIUnet, sendo que a vida útil é definida com base no laudo de



Notas Explicativas – 4º trimestre do exercício de 2025

avaliação específica ou, na sua ausência, por parâmetros predefinidos pela Secretaria de Patrimônio da União (SPU) segundo a natureza e as características dos bens imóveis. Nos casos de bens reavaliados, independentemente do fundamento, a depreciação acumulada deve ser confrontada diretamente com a conta dos bens de forma que a conta de depreciação seja zerada e reiniciada a partir do novo valor. O valor depreciado dos bens imóveis da Unidade Prestadora de Contas (UPC) é apurado mensal e automaticamente pelo sistema SPIUnet.

d) Depreciação de bens móveis – A depreciação dos bens móveis é mensurada conforme estabelecido pela Macrofunção 02.03.30 do Manual SIAFI que trata da Depreciação, Amortização e Exaustão na Administração Direta da União, Autarquias e Fundações Públicas. A base de cálculo é o valor original do ativo imobilizado. O método de cálculo dos encargos de depreciação aplicável é o das quotas constantes. A avaliação dos bens móveis já foi iniciada no âmbito do IFSP, conforme Manual elaborado pelo próprio Órgão, seguindo as diretrizes do Manual SIAFI, Macrofunções 02.03.43 – Bens Móveis e 02.03.35 – Reavaliação e Redução ao Valor Recuperável.

e) Intangíveis – Os direitos que tenham por objeto bens incorpóreos, destinados à manutenção da atividade pública ou exercidos com essa finalidade, são mensurados ou avaliados com base no valor de aquisição ou de produção, deduzido o saldo da respectiva conta de amortização acumulada. No âmbito da UPC, a maior parte dos intangíveis está relacionada a Softwares, tanto de vida útil definida, os chamados softwares de prateleira, quanto de vida útil indefinida, que se referem aos sistemas desenvolvidos institucionalmente. O cálculo da amortização está de acordo com os critérios estabelecidos pela Macrofunção 02.03.30 do Manual SIAFI.

f) Provisões – As provisões são obrigações presentes, derivadas de eventos passados, cujos pagamentos se esperam que resultem para a entidade saídas de recursos capazes de gerar benefícios econômicos ou potencial de serviços, e que possuem prazo ou valor incerto. As provisões estão segregadas no IFSP em apuração de encargos trabalhistas, férias e 13º salário e referente às ações judiciais, estas são reconhecidas quando a possibilidade de saída de recursos no futuro é provável e é possível a estimativa confiável do seu valor.

As demonstrações contábeis consolidam as informações de todas as Unidades Gestoras (Câmpus e Câmpus Avançados) vinculados ao IFSP, e foram elaboradas a partir das informações



Notas Explicativas – 4º trimestre do exercício de 2025

constantes no Sistema Integrado de Administração Financeira do Governo Federal (SIAFI), que registram as informações da execução orçamentária, financeira e patrimonial.

O objetivo principal das demonstrações contábeis é fornecer, aos diversos usuários, informações sobre a situação econômico-financeira da entidade, quais sejam: a sua situação patrimonial, o seu desempenho e os seus fluxos de caixa, em determinado período ou exercício financeiro. As demonstrações contábeis estão consolidadas e relacionadas aos Campi contidos no Quadro 1, que compõem as Notas Explicativas para o exercício de 2024 do IFSP.

Quadro II – Relação das Demonstrações Contábeis

- I. Balanço Patrimonial - BP;
 - II. Demonstração das Variações Patrimoniais - DVP;
 - III. Balanço Orçamentário - BO;
 - IV. Balanço Financeiro - BF;
 - V. Demonstração do Fluxo de Caixa - DFC;
 - VI. Declaração do Contador.
-

I - NOTAS EXPLICATIVAS AO BALANÇO PATRIMONIAL

Texto extraído das “Instruções de Procedimentos Contábeis – IPC 04”, com a metodologia para a elaboração do BALANÇO PATRIMONIAL.

“... 16. Sempre que possível, os ativos e passivos devem ser apresentados em níveis sintéticos (3º nível ou 4º nível). Quando necessário, as informações relevantes são detalhadas em notas explicativas. A referência à nota deve ser evidenciada na coluna “nota”, presente na estrutura do demonstrativo, de modo a facilitar sua localização pelo usuário.

17. Recomenda-se o detalhamento de alguns itens em notas explicativas: Créditos a Curto Prazo; Créditos a Longo Prazo; Imobilizado; Intangível; Obrigações Trabalhistas, Previdenciárias e Assistenciais a Curto Prazo; Provisões a Curto Prazo; Obrigações Trabalhistas, Previdenciárias e Assistenciais a Longo Prazo e Provisões a Longo Prazo. Os demais itens deverão ser detalhados quando forem significativos...”

POSIÇÃO DA VARIAÇÃO DO ATIVO



Notas Explicativas – 4º trimestre do exercício de 2025

No encerramento do 4º trimestre do exercício de 2025, conforme demonstrado na Tabela 1, a análise dos componentes do Ativo evidencia que o Ativo Circulante apresentou uma variação positiva de 40,65%, enquanto o Ativo Não Circulante registrou um acréscimo de 21,17%.

Na composição do Total do Ativo, observou-se uma variação positiva de 22,66%, conforme evidenciado na análise horizontal (AH%) em comparação ao encerramento do exercício de 2024.

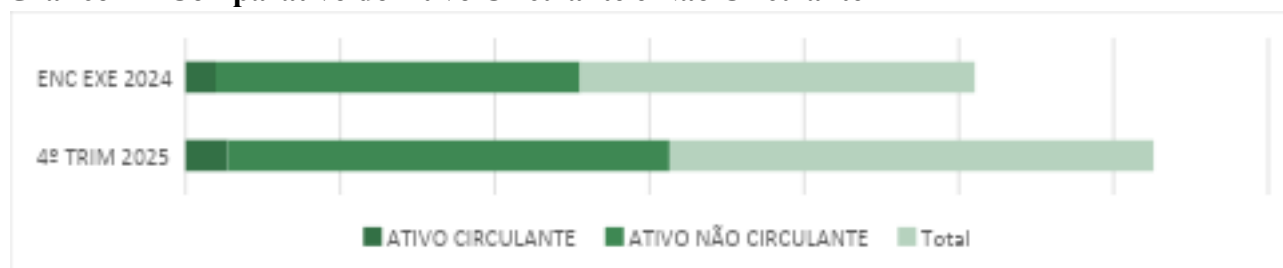
Nas notas explicativas de nº 1 a 4, serão demonstrados de forma analítica as composições e variações relevantes e suas ocorrências.

Tabela 1 – Totais do Ativo

Métrica	Saldo Contábil				
	4º TRIM 2025	AV % 4º TRIM 2025	ENC EXE 2024	AV % ENCE EXE 2024	AH %
ATIVO CIRCULANTE	137.080.727,04	8,76%	97.463.657,54	7,64%	40,65%
ATIVO NÃO CIRCULANTE	1.427.506.361,60	91,24%	1.178.130.913,33	92,36%	21,17%
Total	1.564.627.154,59	100,00%	1.275.594.570,87	100,00%	22,66%

Fonte: Consulta extraída do Tesouro Gerencial >> BP ATV – CIRC E NÃO CIRCULANTE

Gráfico 1 – Comparativo do Ativo Circulante e Não Circulante



Fonte: Tesouro Gerencial e SIAFI 2025

Nota 1 - Caixa e Equivalentes de Caixa

A manutenção de saldo expressivo na conta "Limite de Saque Com Vinculação de Pagamento – Ordem de Pagamento - OFSS", integrante do grupo "Caixa e Equivalentes de Caixa" no 4º trimestre de 2025, justifica-se em razão da sistemática de pagamento adotada a partir de dezembro de 2018. De acordo com esse procedimento, os créditos referentes à Folha de Pessoal — cuja ordem de pagamento é gerada no último dia útil do mês — são compensados apenas no



Notas Explicativas – 4º trimestre do exercício de 2025

primeiro dia útil do mês subsequente, o que resulta na permanência de saldo nesta conta ao final de cada mês.

Ressalta-se, ainda, que o grupo de contas "Limite de saque com vinculação de pagamento - OFSS" apresentou uma variação positiva de 152,74% em relação ao encerramento do exercício de 2024, reflexo, principalmente, dos repasses financeiros oriundos dos Termos de Execução Descentralizada (TEDs) realizados no final de setembro de 2025, com previsão de execução no trimestre seguinte.

Tabela 2 – Caixa e Equivalentes de Caixa

Métrica	Saldo Contábil				
	4º TRIM 2025	AV % 4º TRIM 2025	ENC EXE 2024	AV % ENC EXE 2024	AH %
DEMAIS CONTAS - CAIXA ECONOMICA FEDERAL	13.925,84	0,01%	13.901,58	0,02%	0,17%
LIMITE DE SAQUE COM VINCULACAO DE PGTO - OFSS	9.662.090,15	8,53%	4.097.683,60	4,57%	135,79%
LIM DE SAQUE C/VINC.PAGTO-ORDEM PAGTO - OFSS	95.344.844,23	84,17%	81.522.699,82	90,92%	16,95%
GARANTIAS	8.256.751,90	7,29%	4.028.592,73	4,49%	104,95%
Total	113.277.612,12	100,00%	89.662.877,73	100,00%	26,34%

Fonte: Consulta extraída do Tesouro Gerencial >> BP ATV – CAIXA E EQUIVALENTE

Nota 2 – Demais Créditos a Curto Prazo

Neste subgrupo, verificou-se uma variação positiva de 446,00%, atribuída principalmente à conta "Adiantamento do 13º salário e Adiantamento de Férias", cujas baixas são registradas nos meses subsequentes.

Quanto à conta "Adiantamento Concedido", observou-se um acréscimo em decorrência do aumento no número de servidores que receberam suprimento de fundos no 4º trimestre de 2025, em comparação ao encerramento do exercício de 2024, período no qual ocorreram as respectivas baixas por Prestação de Contas.

OBS: O curto prazo dentro da contabilidade diz respeito a todos estes bens e direitos realizáveis em moeda passíveis de conversão e as obrigações com vencimento até o término do exercício social.



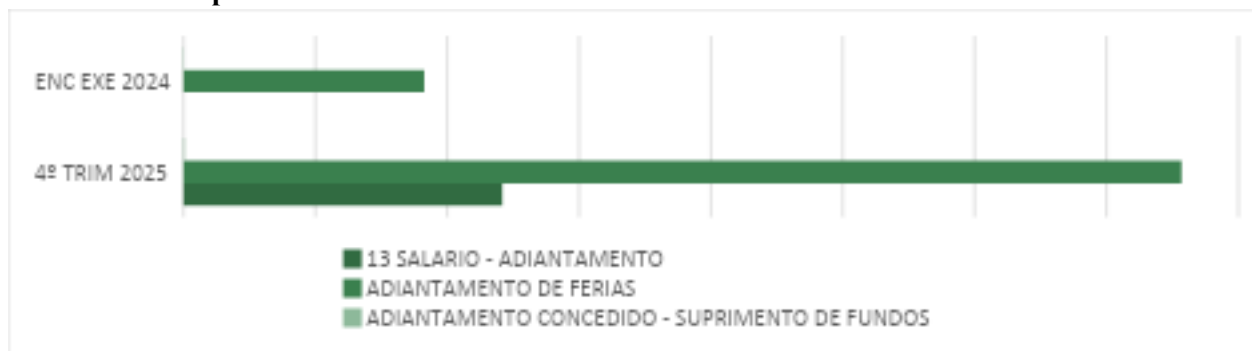
Notas Explicativas – 4º trimestre do exercício de 2025

Tabela 3 – Demais Créditos a Curto Prazo

Métrica	Saldo Contábil				
	4º TRIM 2025	AV % 4º TRIM 2025	ENC EXE 2024	AV % ENC EXE 2024	AH %
13 SALÁRIO - ADIANTAMENTO	4.834.807,92	24,19%			(100,00%)
ADIANTAMENTO DE FÉRIAS	15.139.097,38	75,73%	3.651.476,86	99,74%	314,60%
ADIANTAMENTO CONCEDIDO - SUPRIMENTO DE FUNDOS	16.142,40	0,08%	9.674,16	0,26%	66,86%
Total	19.990.047,70	100,00%	3.661.151,02	100,00%	446,00%

Fonte: Consulta extraída do Tesouro Gerencial >> BP ATV – CRÉDITOS A CURTO PRAZO

Gráfico 2 – Comparativo dos Demais Créditos a Curto Prazo



Fonte: Tesouro Gerencial e SIAFI 2025

Nota 3 – Estoques

Verifica-se que apenas alguns itens do estoque de materiais de consumo apresentaram variação positiva, indicando um discreto acréscimo nas aquisições, mesmo com o consumo ainda não plenamente retomado. Esse comportamento pode ser atribuído à implantação do Programa de Gestão e Desenvolvimento (PGD), que prevê a realização de trabalho remoto por parte dos servidores administrativos em determinados dias da semana.

No 4º trimestre de 2025, considerando as contas mais expressivas, destaca-se a redução no consumo dos estoques de “Materiais de Expediente” e aumento de consumo em “Material Químico” e “Material Laboratorial”, com variações de (19,07%), 47,37% e 52,67% respectivamente. Tais variações refletem o equilíbrio entre as aquisições e o consumo ao longo do período, não configurando alterações significativas em relação ao encerramento do exercício de 2024.



Notas Explicativas – 4º trimestre do exercício de 2025

Tabela 4 – Estoque - Posição dos Materiais de Consumo (Almoxarifado)

Mês Lançamento	4º TRIM 2025	AV % 4º TRIM 2025	ENC EXE 2024	AV % ENC EXE 2024	AH %
Subitem	Saldo Contábil	Saldo Contábil	Saldo Contábil	Saldo Contábil	Saldo Contábil
NAO SE APLICA	14.675,52	0,41%	42.887,24	1,11%	(65,78%)
COMBUSTIVEIS E LUBRIF. P/ OUTRAS FINALIDADES	114.654,54	3,21%	113.251,74	2,94%	1,24%
GAS E OUTROS MATERIAIS ENGARRAFADOS	7.670,00	0,21%	5.425,00	0,14%	41,38%
GENEROS DE ALIMENTACAO	9.895,91	0,28%	9.895,91	0,26%	0,00%
MATERIAL QUIMICO	43.492,48	1,22%	29.511,71	0,77%	47,37%
MATERIAL EDUCATIVO E ESPORTIVO	113.869,74	3,18%	115.280,14	3,00%	(1,22%)
MATERIAL P/ FESTIVIDADES E HOMENAGENS	267,60	0,01%			(100,00%)
MATERIAL DE EXPEDIENTE	599.409,64	16,76%	740.680,34	19,24%	(19,07%)
MATERIAL DE TIC - MATERIAL DE CONSUMO	660.942,43	18,48%	634.781,75	16,49%	4,12%
MATERIAL DE ACONDICIONAMENTO E EMBALAGEM	3.974,43	0,11%	4.214,46	0,11%	(5,70%)
MATERIAL DE CAMA, MESA E BANHO			920,00	0,02%	(100,00%)
MATERIAL DE COPA E COZINHA	30.577,16	0,86%	51.762,64	1,34%	(40,93%)
MATERIAL DE LIMPEZA E PROD. DE HIGIENIZACAO	93.114,99	2,60%	77.130,35	2,00%	20,72%
UNIFORMES, TECIDOS E AVIAMENTOS	108.785,53	3,04%	84.837,42	2,20%	28,23%
MATERIAL P/ MANUT.DE BENS IMOVEIS/INSTALACOES	308.211,62	8,62%	330.940,80	8,60%	(6,87%)
MATERIAL P/ MANUTENCAO DE BENS MOVEIS	14.894,80	0,42%	5.200,26	0,14%	186,42%
MATERIAL ELETRICO E ELETRONICO	869.737,07	24,32%	884.270,09	22,98%	(1,64%)
MATERIAL DE MANOBRA E PATRULHAMENTO	890,80	0,02%	943,20	0,02%	(5,56%)
MATERIAL DE PROTECAO E SEGURANCA	61.698,12	1,73%	60.602,05	1,57%	1,81%
MATERIAL P/ AUDIO, VIDEO E FOTO	34.255,18	0,96%	36.936,76	0,96%	(7,26%)
SEMENTES, MUDAS DE PLANTAS E INSUMOS	83,00	0,00%	83,00	0,00%	0,00%
MATERIAL P/ PRODUCAO INDUSTRIAL	29.761,77	0,83%	29.761,77	0,77%	0,00%
MATERIAL LABORATORIAL	205.952,72	5,76%	134.899,82	3,50%	52,67%
MATERIAL HOSPITALAR	1.087,99	0,03%	1.706,44	0,04%	(36,24%)
SUPRIMENTO DE PROTECAO AO VOO	194,61	0,01%	194,61	0,01%	0,00%
MATERIAL P/ MANUTENCAO DE VEICULOS	847,15	0,02%	847,15	0,02%	0,00%
MATERIAL BIOLÓGICO	5.314,20	0,15%			(100,00%)
FERRAMENTAS	69.708,29	1,95%	111.357,81	2,89%	(37,40%)
MATERIAL P/ REABILITACAO PROFISSIONAL	1.672,60	0,05%	1.865,60	0,05%	(10,35%)

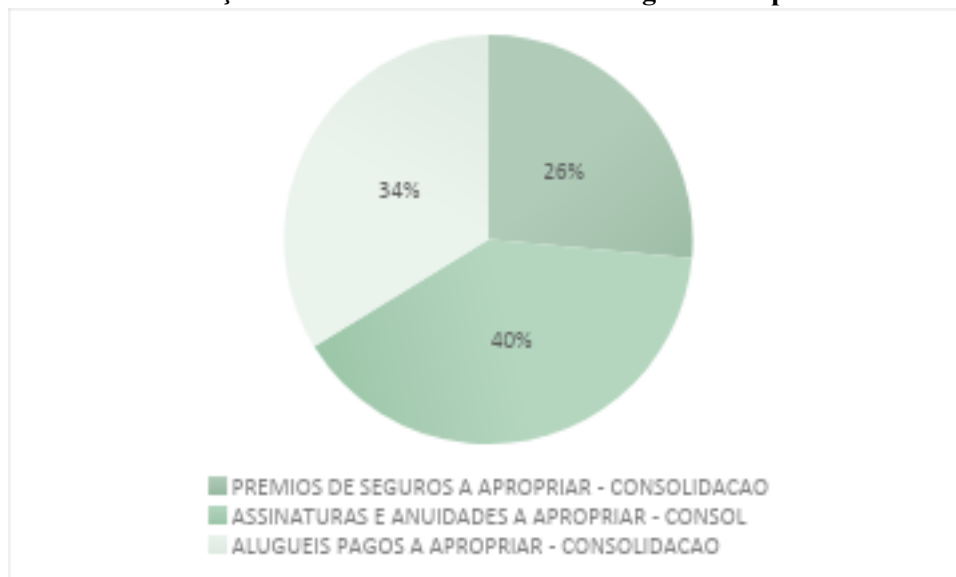


Notas Explicativas – 4º trimestre do exercício de 2025

Mês Lançamento	4º TRIM 2025	AV % 4º TRIM 2025	ENC EXE 2024	AV % ENC EXE 2024	AH %
Conta Contábil	Saldo Contábil	Saldo Contábil	Saldo Contábil	Saldo Contábil	Saldo Contábil
PREMIOS DE SEGUROS A APROPRIAR - CONSOLIDACAO	62.657,60	26,45%	58.254,55	20,03%	7,56%
ASSINATURAS E ANUIDADES A APROPRIAR - CONSOL	94.292,34	39,81%	192.620,34	66,23%	(51,05%)
ALUGUEIS PAGOS A APROPRIAR - CONSOLIDACAO	79.920,00	33,74%	39.960,00	13,74%	100,00%
Total	236.869,94	100,00%	290.834,89	100,00%	(18,56%)

Fonte: Consulta extraída do Tesouro Gerencial >> BP – VPD Pago Antecipadamente

Gráfico 4 – Variações Patrimoniais Diminutivas Pagas Antecipadamente



Fonte: Tesouro Gerencial e SIAFI 2025

Nota 5 - Bens móveis

Neste 4º trimestre de 2025, o IFSP apresentou uma pequena variação aumentativa de 6,80% em comparação ao encerramento de 2024. A análise da evolução dos itens analíticos está detalhada na Tabela 6.

Nota 6 - Bens imóveis

Neste 4º trimestre de 2025, o IFSP apresentou uma variação aumentativa de 23,20% em comparação ao encerramento de 2024. A análise da evolução dos itens analíticos está detalhada na Tabela 6.



Notas Explicativas – 4º trimestre do exercício de 2025

Nota 7 – Intangíveis

Neste 4º trimestre de 2025, o IFSP apresentou uma pequena variação aumentativa de 2,53% em comparação ao encerramento de 2024. A análise da evolução dos itens analíticos está detalhada na Tabela 6.

Tabela 6 – Total do Imobilizado e Intangível

Mês Lançamento	4º TRIM 2025	AV % 4º TRIM 2025	ENC EXE 2024	AV % ENC EXE 2024	AH %
Conta Contábil	Saldo Contábil	Saldo Contábil	Saldo Contábil	Saldo Contábil	Saldo Contábil
BENS MÓVEIS	336.579.914,60	23,60%	315.161.208,29	26,77%	6,80%
DEPRECIACÃO ACUMULADA BENS MÓVEIS	(206.485.764,36)	(14,48%)	(191.548.809,57)	(16,27%)	7,80%
BENS IMÓVEIS	1.290.562.433,55	90,48%	1.047.555.297,62	88,99%	23,20%
DEPRECIACÃO ACUMULADA BENS IMÓVEIS	(829.546,35)	(0,06%)	(376.311,10)	(0,03%)	120,44%
BENS INTANGÍVEIS	10.662.558,78	0,75%	10.399.015,56	0,88%	2,53%
AMORTIZACÃO ACUMULADA BENS INTANGÍVEIS	(4.139.386,29)	(0,29%)	(4.080.683,01)	(0,35%)	1,44%
EQUIPAM. PECAS E ACESSORIOS PROTECAO AO VOO	40.065,95	0,00%			(100,00%)
Total	1.426.390.275,88	100,00%	1.177.109.717,79	100,00%	21,18%

Fonte: Consulta extraída do Tesouro Gerencial >> BP ATV – Imobilizado

As aquisições de bens móveis, que compõem a evolução da posição do Total do Imobilizado e Intangível, não apresentaram variação significativa no 4º trimestre de 2025.

Cabe destacar, conforme demonstrado na Tabela 7, que a maior variação individual foi observada na conta "Instrumentos Musicais e Artísticos", com um acréscimo de 68,60%. No entanto, ao se analisar o crescimento em relação ao encerramento do exercício de 2024, constata-se que não houve alteração significativa no total do grupo.

Tabela 7 – Posição Analítica dos Imobilizado

Mês Lançamento	4º TRIM 2025	AV % 4º TRIM 2025	ENC EXE 2024	AV % ENC EXE 2024	AH %
Conta Contábil	Saldo Contábil	Saldo Contábil	Saldo Contábil	Saldo Contábil	Saldo Contábil
APARELHOS DE MEDICAO E ORIENTACAO	42.421.795,56	2,97%	41.301.123,42	3,51%	2,71%



Notas Explicativas – 4º trimestre do exercício de 2025

APARELHOS E EQUIPAMENTOS DE COMUNICACAO	2.447.873,48	0,17%	2.479.096,92	0,21%	(1,26%)
EQUIPAM/UTENSILIOS MEDICOS, ODONTO, LAB E HOSP	16.545.702,14	1,16%	16.291.752,23	1,38%	1,56%
APARELHO E EQUIPAMENTO P/ESPORTES E DIVERSOES	1.034.086,38	0,07%	970.912,10	0,08%	6,51%
EQUIPAMENTO DE PROTECAO, SEGURANCA E SOCORRO	3.901.571,91	0,27%	3.666.396,90	0,31%	6,41%
MAQUINAS E EQUIPAMENTOS INDUSTRIAIS	5.505.286,96	0,39%	4.979.319,87	0,42%	10,56%
MAQUINAS E EQUIPAMENTOS ENERGETICOS	5.082.030,55	0,36%	4.700.691,66	0,40%	8,11%
MAQUINAS E EQUIPAMENTOS GRAFICOS	158.730,10	0,01%	162.640,10	0,01%	(2,40%)
MAQUINAS, FERRAMENTAS E UTENSILIOS DE OFICINA	30.348.982,44	2,13%	29.117.001,55	2,47%	4,23%
EQUIPAMENTOS, PECAS E ACESSORIOS P/AUTOMOVEIS	3.229,10	0,00%	3.229,10	0,00%	0,00%
EQUIPAMENTOS, PECAS E ACESSORIOS AERONAUTICOS	197.046,69	0,01%	197.046,69	0,02%	0,00%
EQUIPAM. PECAS E ACESSORIOS PROTECAO AO VOO	40.065,95	0,00%			(100,00%)
MAQUINAS E UTENSILIOS AGROPECUARIO/RODOVIARIO	1.227.333,34	0,09%	1.200.062,51	0,10%	2,27%
EQUIPAMENTOS HIDRAULICOS E ELETRICOS	1.678.237,94	0,12%	1.474.502,59	0,13%	13,82%
MAQUINAS E EQUIPAMENTOS ELETRO-ELETRONICOS	12.832,82	0,00%	12.832,82	0,00%	0,00%
MAQUINAS, UTENSILIOS E EQUIPAMENTOS DIVERSOS	17.779.112,28	1,25%	17.121.587,89	1,45%	3,84%
OUTRAS MAQUINAS, EQUIPAMENTOS E FERRAMENTAS	31.108,60	0,00%	31.108,60	0,00%	0,00%
EQUIP DE TECNOLOG DA INFOR E COMUNICACAO/TIC	92.668.021,34	6,50%	85.424.250,99	7,26%	8,48%
APARELHOS E UTENSILIOS DOMESTICOS	14.758.113,30	1,03%	13.679.013,81	1,16%	7,89%
MAQUINAS E UTENSILIOS DE ESCRITORIO	261.009,02	0,02%	276.080,44	0,02%	(5,46%)
MOBILIARIO EM GERAL	41.646.130,76	2,92%	35.124.060,99	2,98%	18,57%
UTENSILIOS EM GERAL	13.549,38	0,00%	13.549,38	0,00%	0,00%
COLECOES E MATERIAIS BIBLIOGRAFICOS	21.415.788,27	1,50%	20.626.348,03	1,75%	3,83%
DISCOTECAS E FILMOTECAS	61.230,57	0,00%	61.230,57	0,01%	0,00%
INSTRUMENTOS MUSAIS E ARTISTICOS	362.559,74	0,03%	215.047,61	0,02%	68,60%
EQUIPAMENTOS PARA AUDIO, VIDEO E FOTO	11.396.305,29	0,80%	11.064.750,62	0,94%	3,00%
OBRAS DE ARTE E PECAS PARA EXPOSICAO	7.965,22	0,00%	7.965,22	0,00%	0,00%
MAQUINAS E EQUIPAMENTOS PARA FINS DIDATICOS	307.544,03	0,02%	299.514,43	0,03%	2,68%
VEICULOS EM GERAL	444.544,65	0,03%	437.607,17	0,04%	1,59%
VEICULOS DE TRACAO MECANICA	8.077.815,54	0,57%	8.077.815,54	0,69%	0,00%



Notas Explicativas – 4º trimestre do exercício de 2025

AERONAVES	1.303.048,03	0,09%	1.751.862,47	0,15%	(25,62%)
EMBARCACOES	1.969,00	0,00%	1.969,00	0,00%	0,00%
'= BENS MOVEIS EM ELABORACAO	5.004.546,97	0,35%	5.004.546,97	0,43%	0,00%
'= ESTOQUE INTERNO	513.557,28	0,04%			(100,00%)
'= BENS NAO LOCALIZADOS	2.342.486,71	0,16%	2.497.264,18	0,21%	(6,20%)
BENS MOVEIS A CLASSIFICAR	835.509,11	0,06%	507.647,93	0,04%	64,58%
PECAS NAO INCORPORAVEIS A IMOVEIS	6.594.428,39	0,46%	6.181.573,38	0,53%	6,68%
MATERIAL DE USO DURADOURO	187.198,22	0,01%	198.171,12	0,02%	(5,54%)
OUTROS BENS MOVEIS	1.633,49	0,00%	1.633,49	0,00%	0,00%
'= IMOVEIS DE USO EDUCACIONAL	614.535.076,38	43,08%	614.535.076,38	52,21%	0,00%
'= OBRAS EM ANDAMENTO	542.012.797,98	38,00%	301.446.476,97	25,61%	79,80%
'= ESTUDOS E PROJETOS	2.314.993,30	0,16%	2.314.993,30	0,20%	0,00%
'= INSTALACOES	5.529.169,27	0,39%	3.169.480,34	0,27%	74,45%
'= BENFEITORIAS EM PROPRIEDADE DE TERCEIROS	126.170.396,62	8,85%	126.089.270,63	10,71%	0,06%
* = DEPRECIACAO ACUMULADA - BENS MOVEIS	(206.485.764,36)	(14,48%)	(191.548.809,57)	(16,27%)	7,80%
* = DEPRECIACAO ACUMULADA - BENS IMOVEIS	(829.546,35)	(0,06%)	(376.311,10)	(0,03%)	120,44%
SOFTWARES	4.300.371,68	0,30%	4.049.555,17	0,34%	6,19%
'= SOFTWARES EM FASE DE DESENVOLVIMENTO	3.860.465,12	0,27%	3.860.465,12	0,33%	0,00%
SOFTWARES	1.983.179,80	0,14%	1.969.568,96	0,17%	0,69%
'= SOFTWARES EM FASE DE DESENVOLVIMENTO	414.852,00	0,03%	414.852,00	0,04%	0,00%
'= SOFTWARES NAO LOCALIZADOS	102.156,18	0,01%	103.040,31	0,01%	(0,86%)
MARCAS E PATENTES INDUSTRIAIS	1.392,00	0,00%	1.392,00	0,00%	0,00%
MARCAS E PATENTES INDUSTRIAIS	142,00	0,00%	142,00	0,00%	0,00%
* = AMORTIZACAO ACUMULADA - CONTAS 1241101XX	(4.139.386,29)	(0,29%)	(4.080.683,01)	(0,35%)	1,44%
Total	1.426.390.275,88	100,00%	1.177.109.717,79	100,00%	21,18%

Fonte: Consulta extraída do Tesouro Gerencial >> BP ATV- Imobilizado Analítico

Nota: Na Tabela 7 foram destacadas (na cor vermelha) as contas de Depreciação e Amortização, que serão analisadas nas Demonstrações das Variações Patrimoniais.

POSIÇÃO DA VARIAÇÃO DO PASSIVO

No encerramento do 4º trimestre de 2025, registrou-se uma variação positiva de 10,71% em relação ao encerramento do exercício de 2024. As Notas Explicativas nº 8 a nº 10 apresentarão, de



Notas Explicativas – 4º trimestre do exercício de 2025

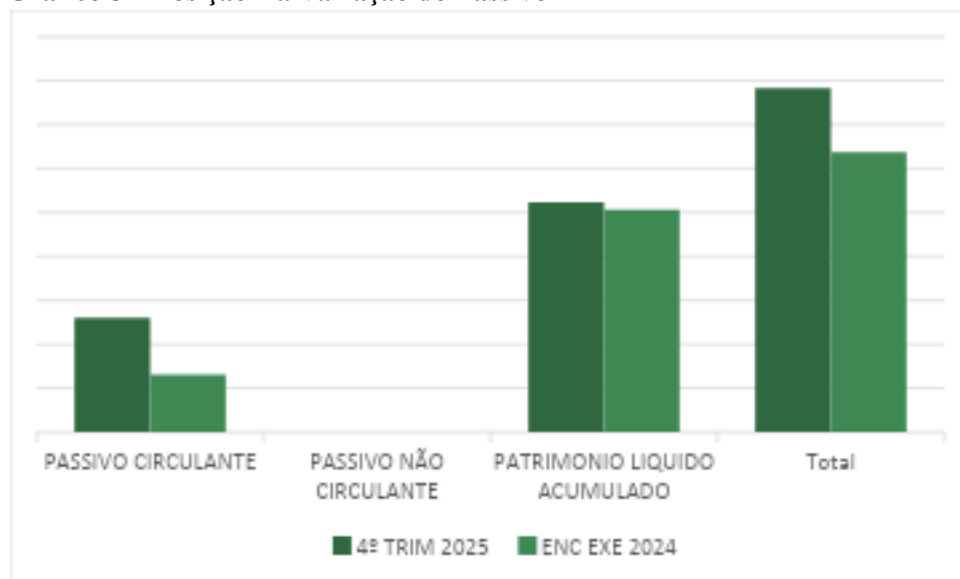
forma detalhada, a composição e as variações ocorridas nos diferentes grupos de contas que integram o Passivo Circulante e Não Circulante.

Tabela 8 – Total do Passivo

Mês Lançamento	4º TRIM 2025	AV % 4º TRIM 2025	ENC EXE 2024	AV % ENC EXE 2024	AH %
Conta Contábil	Saldo Contábil	Saldo Contábil	Saldo Contábil	Saldo Contábil	Saldo Contábil
PASSIVO CIRCULANTE	519.148.404,41	33,18%	261.729.334,98	20,52%	98,35%
PASSIVO NÃO CIRCULANTE	8.232,37	0,00%	8.232,37	0,00%	0,00%
PATRIMONIO LIQUIDO ACUMULADO	1.045.470.517,81	66,82%	1.013.857.003,52	79,48%	3,12%
Total	1.564.627.154,59	100,00%	1.275.594.570,87	100,00%	22,66%

Fonte: Consulta extraída do Tesouro Gerencial >> BP Passivo – Circulante e Não Circulante

Gráfico 5 – Posição Da Variação do Passivo



Fonte: Tesouro Gerencial e SIAFI 2025

Nota 8 - Obrigações Trabalhistas, Previdenciárias e Assistenciais a Pagar Curto Prazo

No 4º trimestre de 2025, observou-se uma variação positiva de 39,19% em relação ao encerramento do exercício de 2024, impulsionada, principalmente, pelo aumento nos valores registrados na contas “Salários, Remunerações e Benefícios” refletindo diretamente a conta “PSSS – Contribuição sobre Vencimentos e Vantagens”, que teve crescimento de 100%.



Notas Explicativas – 4º trimestre do exercício de 2025

Quanto à representatividade no total das Obrigações Trabalhistas, destaca-se que, no mesmo período, a conta “Salários, Remunerações e Benefícios” que correspondeu a 21,93%, conforme evidenciado na análise vertical apresentada na Tabela 9.

Tabela 9 – Obrigações Trabalhistas, Previdenciárias e Assistenciais

Mês Lançamento	4º TRIM 2025	AV % 4º TRIM 2025	ENC EXE 2024	AV % ENC EXE 2024	AH %
Conta Contábil	Saldo Contábil	Saldo Contábil	Saldo Contábil	Saldo Contábil	Saldo Contábil
SALARIOS, REMUNERACOES E BENEFICIOS	85.537.012,74	84,97%	70.152.049,96	96,99%	21,93%
BENEFICIOS ASSISTENCIAIS A PAGAR	831.972,83	0,83%	896.173,49	1,24%	(7,16%)
CONTRIBUICAO A ENTIDADES DE PREVID.COMPLEMENT	1.016.575,94	1,01%	782.521,51	1,08%	29,91%
INSS - CONTRIB SOBRE SALARIOS E REMUNERACOES	536.519,53	0,53%	495.455,26	0,69%	8,29%
INSS-CONTRIB S/ SERV DE TERC/CONTRIB AVULSOS	1.066,00	0,00%			(100,00%)
PSSS-CONTRIBUICAO S/ VENCIMENTOS E VANTAGENS	12.745.641,00	12,66%			(100,00%)
Total	100.668.788,04	100,00%	72.326.200,22	100,00%	39,19%

Fonte: Consulta extraída do Tesouro Gerencial >> BP Passivo – Obrigações Trabalhistas

Nota 9 – Fornecedores e Contas a Pagar a Curto Prazo

Conforme demonstrado na Tabela 10, este grupo de contas apresentou um aumento de 150,71% no 4º trimestre de 2025, em comparação ao encerramento do exercício de 2024. Esse acréscimo deve-se, principalmente, à elevação no saldo da conta “Contas a Pagar Credores Nacionais”, conforme detalhado nas análises analíticas constantes nas Tabelas 10 a 12.

Tabela 10 – Posição de Fornecedores e Contas a Pagar a Curto Prazo

Mês Lançamento	4º TRIM 2025	AV % 4º TRIM 2025	ENC EXE 2024	AV % ENC EXE 2024	AH %
Conta Contábil	Saldo Contábil	Saldo Contábil	Saldo Contábil	Saldo Contábil	Saldo Contábil
CONTAS A PAGAR CREDITORES NACIONAIS	15.807.701,82	100,00%	6.305.290,86	100,00%	150,71%
Total	15.807.701,82	100,00%	6.305.290,86	100,00%	150,71%

Fonte: Consulta extraída do Tesouro Gerencial >> BP Passivo – Fornecedores - CP

O detalhamento da conta “Fornecedores e Contas a Pagar a Curto Prazo”, por Unidade Gestora (UG) dos campus do IFSP, será apresentado na Tabela 11. Destaca-se que, no 4º trimestre



Notas Explicativas – 4º trimestre do exercício de 2025

de 2025, foi registrado um acréscimo de 150,71% nas aquisições e recebimentos de materiais e/ou serviços, em comparação ao encerramento do exercício de 2024. Esse aumento, nas Unidades Gestoras (campus), deve-se principalmente à execução dos serviços contratados e às entregas dos materiais adquiridos no período.

Tabela 11 – Posição de Fornecedores a Pagar – Por UG Contratante

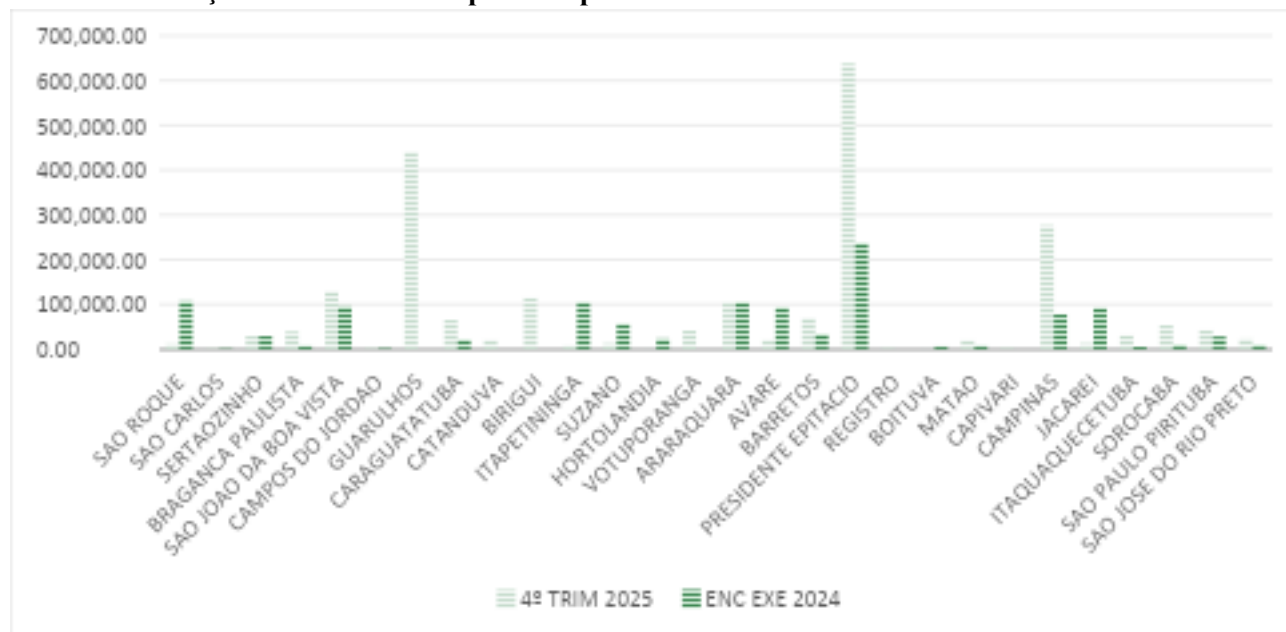
Mês Lançamento	4º TRIM 2025	AV % 4º TRIM 2025	ENC EXE 2024	AV % ENC EXE 2024	AH %
UG Executora	Saldo Contábil	Saldo Contábil	Saldo Contábil	Saldo Contábil	Saldo Contábil
INSTITUTO FEDERAL DE SAO PAULO	13.588.750,02	85,96%	5.141.161,32	81,54%	164,31%
IFSP - CAMPUS SAO ROQUE	12.209,33	0,08%	107.932,30	1,71%	(88,69%)
IFSP - CAMPUS SAO CARLOS	1.637,58	0,01%	1.637,58	0,03%	0,00%
IFSP - CAMPUS SERTAOZINHO	28.775,59	0,18%	28.775,59	0,46%	0,00%
IFSP - CAMPUS BRAGANCA PAULISTA	39.625,63	0,25%	7.802,19	0,12%	407,88%
IFSP - CAMPUS SAO JOAO DA BOA VISTA	129.742,92	0,82%	95.895,94	1,52%	35,30%
IFSP - CAMPUS CAMPOS DO JORDAO	2.299,59	0,01%	2.299,59	0,04%	0,00%
IFSP - CAMPUS GUARULHOS	442.080,70	2,80%			(100,00%)
IFSP - CAMPUS CARAGUATATUBA	64.951,44	0,41%	21.942,95	0,35%	196,00%
IFSP - CAMPUS CATANDUVA	19.961,31	0,13%			(100,00%)
IFSP - CAMPUS BIRIGUI	113.956,12	0,72%			(100,00%)
IFSP - CAMPUS ITAPETININGA	8.345,05	0,05%	105.916,42	1,68%	(92,12%)
IFSP - CAMPUS SUZANO	13.058,27	0,08%	56.931,18	0,90%	(77,06%)
IFSP - CAMPUS HORTOLANDIA	373,23	0,00%	24.026,59	0,38%	(98,45%)
IFSP - CAMPUS VOTUPORANGA	41.356,39	0,26%			(100,00%)
IFSP - CAMPUS ARARAQUARA	106.929,05	0,68%	105.660,26	1,68%	1,20%
IFSP - CAMPUS AVARE	20.443,11	0,13%	93.729,83	1,49%	(78,19%)
IFSP - CAMPUS BARRETOS	70.595,30	0,45%	34.804,56	0,55%	102,83%
IFSP - CAMPUS PRESIDENTE EPITACIO	638.311,00	4,04%	237.803,23	3,77%	168,42%
IFSP - CAMPUS REGISTRO	2.489,78	0,02%			(100,00%)
IFSP - CAMPUS BOITUVA	371,91	0,00%	6.261,37	0,10%	(94,06%)
IFSP - CAMPUS MATAO	19.167,39	0,12%	7.920,00	0,13%	142,01%
IFSP - CAMPUS CAPIVARI	2.847,60	0,02%			(100,00%)
IFSP - CAMPUS CAMPINAS	276.752,73	1,75%	77.515,32	1,23%	257,03%
IFSP - CAMPUS JACAREI	13.233,60	0,08%	92.339,59	1,46%	(85,67%)
IFSP - CAMPUS ITAQUAQUECETUBA	30.795,01	0,19%	5.261,12	0,08%	485,33%
IFSP - CAMPUS SOROCABA	52.968,89	0,34%	11.117,86	0,18%	376,43%
IFSP - CAMPUS SAO PAULO PIRITUBA	41.930,75	0,27%	28.065,31	0,45%	49,40%
IFSP - CAMPUS SAO JOSE DO RIO PRETO	23.742,53	0,15%	10.490,76	0,17%	126,32%
Total	15.807.701,82	100,00%	6.305.290,86	100,00%	150,71%

Fonte: Consulta extraída do Tesouro Gerencial >> BP Passivo – FORNECEDORES POR UG



Notas Explicativas – 4º trimestre do exercício de 2025

Gráfico 6 – Posição de Fornecedores por Campus



Fonte: Tesouro Gerencial e SIAFI 2025

Os fornecedores de maior relevância contratados pelo IFSP encontram-se relacionados na Tabela 12, apresentando os respectivos valores a pagar na posição do 4º trimestre de 2025, acompanhados da descrição detalhada dos contratos firmados.

Tabela 12 – Posição de Fornecedores a Pagar

NE CCor – Favorecido		Mês Lançamento	DEZ/2025	
		NE CCor - Descrição	Saldo - Moeda	Percentual do Total
13609718000121	JD CONSTRUCOES E SERVICOS LTDA	PROCESSO 23305.021713.2023-82 - CONTRATO:66154/23 - SRP 43/2023 - SERVICO DE MANUTENCAO PREDIAL - ITEM 01 - UGR 158348/CAMPUS GUARULHOS - DETAORC: 2024ND001710	400.000,00	18,83%
		SERVICOS DE MANUTENCAO PREDIAL - CONTRATO 66154/2023 - PROCESSO 23305.021713.2023-82	251.389,66	11,83%
04602789000101	DATEN TECNOLOGIA LTDA	PE 00006/2023 ; UASG 201057 ; CENTRAL DE COMPRAS - AQUISICAO DE MATERIAL PERMANENTE ; COMPUTADORES ; PROCESSO 23440.002500.2024-88 - CONFORME ARTIGO 92 DA LEI 14.133/2021. EMENDA INDIVIDUAL - DEPUTADA FEDERAL PROFESSORA LUCIENE CAVALCANTE	136.499,40	6,43%
19024253000123	SCALLE CONSTRUCOES, REFORMAS E INSTALACOES LTDA	PREGAO 10584/2023 - SERVICOS CONTINUOS DE MANUTENCAO PREDIAL - CONTRATO 12584/2023. PROCESSO DE ALOCACAO 2024: 23440.000011.2024-91.	121.934,72	5,74%



Notas Explicativas – 4º trimestre do exercício de 2025

13609718000121	JD CONSTRUÇOES E SERVICOS LTDA	PROCESSO 23305.021713.2023-82 - CONTRATO:66154/23 - PREGAO ELETRONICO: 43/2023 - SRP 109/2023 - SERVICO DE MANUTENCAO PREDIAL - ITEM 01 - ORCAMENTO DE EMENDA PARLAMENTAR: 3905 0005, DEP. ALENCAR SANTANA - DETAORC: 2024ND001615	92.498,46	4,35%
		PROCESSO 23305.021713.2023-82 - PREGAO: 43/23 - CONTRATO: 66-154/2023 - SERVICO DE MANUTENCAO PREDIAL - ITEM 01 - REITORIA	92.055,54	4,33%
33546626000157	RCL INSTALACOES ELETRICAS LTDA	SERVICOS ESPECIALIZADOS PARA A CONSTRUCAO, AQUISICAO E INSTALACAO DE NOVA PORTARIA PARA PEDESTRES COM SISTEMA AUTOMATICO DE CONTROLE DE ACESSO POR CATRACAS TORNQUETES, INCLUINDO MAO DE OBRA, EQUIPAMENTOS, SOFTWARES E TODOS OS MATERIAIS NECESSARIOS PARA A SUA EXECUCAO, PARA O INSTITUTO FEDERAL DE EDUCACAO, CIENCIA E TECNOLOGIA DE SAO PAULO (IFSP) - CAMPUS ARARAQUARA.	84.838,30	3,99%
56079585000131	R T A - ENGENHARIA E CONSTRUÇOES LTDA	CC 26/13 - OBRAS DO CAMPUS CAMPINAS - REF. PRIMEIRO AO TERCEIRO MES E PARCIAL DO QUARTO MES. PROC ORIGEM: 2013CC00026	75.630,80	3,56%
13609718000121	JD CONSTRUÇOES E SERVICOS LTDA	PROCESSO 23305.023959.2024-70 - SRP:43/2023 - SOLICITACAO DE SERVICO - INSTALACAO DE DIVISORIAS EM LABORATORIO - UGR 158748/CAMPUS ITAQUAQUECETUBA - DETAORC: 2024ND001739	60.317,38	2,84%
64112428000109	VIVA SERVICOS LTDA	PR 10584/2021 - SERVICO DE LIMPEZA - CONTRATO 01584/2022. PROCESSO DE ALOCACAO: 2024:23440.000012.2024-36.	56.704,47	2,67%
40432544000147	CLARO S.A.	PR 154/2011- CONTRATO 022012 - TELEFONIA FIXA LOCAL E LOG DISTANCIA GADM - PERIODO: 01/01/16 A 12/01/16 PROCESSO: 000224/2016-68. PROC ORIGEM: 05001542011	41.905,29	1,97%
00079526000109	BWS CONSTRUÇOES LTDA	PROCESSO 23434.001193.2024-05 - CONTRATO:60154/24 - OBRA DE CONSTRUCAO DO RESTAURANTE ESTUDANTIL NO CAMPUS MATAO - CONCORRENCIA: 9003/2024 - EMENDA PARLAMENTAR: 3611 0013 - DEP LUIZA ERUNDINA - PSOL/ SP - DETAORC: 2024ND001341	40.780,55	1,92%
44728295000192	K R MARCONDES DISTRIBUIDORA	PREGAO 90618/2024 - AQUISICAO DE MATERIAL PERMANENTE - MOBILIARIO EM GERAL - BANCOS PARA AUDITORIO - PROVISAO ORCAMENTARIA EMENDA PARLAMENTAR Nº 4130 0009 - DEPUTADA SAMIA BOMFIM - PSOL/SP - FORMULARIO Nº 5/2024 - DAA-VTP - PROCESSO 23441.001162.2024-57.	39.900,00	1,88%
19024253000123	SCALLE CONSTRUÇOES, REFORMAS E INSTALACOES LTDA	PREGAO 10584/2023 - SERVICOS CONTINUOS DE MANUTENCAO PREDIAL - CONTRATO 12584/2023. CONF. OFICIO Nº 130/2023 - DAA-PEP.	27.639,90	1,30%
10478512000111	BAZISUL SEGURANCA PRIVADA LTDA	SERVICOS DE VIGILANCIA DESARMADA E SEGURANCA PATRIMONIAL - EXERCICIO DE 2022 - CONTRATO10331/2019 - PR 05331/2019 - CAMPUS SERTAOZINHO	26.626,25	1,25%



Notas Explicativas – 4º trimestre do exercício de 2025

00079526000109	BWS CONSTRUCOES LTDA	PROCESSO 23434.001193.2024-05 - CONTRATO:60154/24 - TED 14292 - CIPI 43542.35-60 - SRP:90003/2024 -RESTAURANTE ESTUDANTIL NO CAMPUS MATAO - DETAORC: 2024ND001072	23.982,32	1,13%
13609718000121	JD CONSTRUCOES E SERVICOS LTDA	CONTRATO 66154/2023 - SRP 43/2023 - SERVICOS DE MANUTENCAO PREDIAL POR DEMANDA PARA O CAMPUS SAO MIGUEL PAULISTA.EMENDA PARLAMENTAR Nº 4130 0009 - DEP SAMIA BOMFIM - PROCESSO 23305.012589.2024-45 - PROCESSO ORIGINAL: 23305.006222.2023-10. CONFORME ARTIGO 92 DA LEI 14.133/2021.	21.921,51	1,03%
		PROCESSO 23305.021717.2023-61 - PREGAO: 43/23 - CONTRATO: 69-154/2023 - SERVICOS DE MANUTENCAO PREDIAL - ITEM 04 - REITORIA	21.889,02	1,03%
21862782000148	MV CLEAN SERVICOS TECNICOS E CONSERVACAO LTDA	EMPENHO PARA ATENDER DESPESAS COM LIMPEZA E CONSERVACAO DO CAMPUS BIRIGUIPROCESSO DE ALOCACAO DE RECURSOS 23429.000089.2023-83	20.718,45	0,98%
35663840000119	IDCONTROL IDENTIFICACAO E TECNOLOGIA LTDA	PREGAO 9584/2020 - MATERIAL PERMENENTE. ENTREGA: CONFORME ENDERECO DO EMITENTE ACIMA - PRAZO ENTREGA: 30 DIAS CONF. ART. 55 LEI 8666/93 - TERMO REFERENCIA OU PROJETO BASICO INTEGRA ESTA NE	20.622,55	0,97%
08720790000191	POLO ADMINISTRACAO LTDA	AQUISICAO DE SERVICOS DE LIMPEZA E CONSERVACAO - PREGAO 01716/2023 - PROCESSO: 23305.001823.2024-17 - CAMPUS JACAREI - VIGENCIA: 01/01/2024 A 31/07/2024 - CONTRATO Nº 05-716/2023	20.497,35	0,96%
05047086000121	COOPERATIVA DE PRODUCAO E CONSUMO FAMILIAR NOSSA TERRA	AQUISICAO DE GENEROS ALIMENTICIOS PROVENIENTES DA AGRICULTURA FAMILIAR NO AMBITO DO PROGRAMA NACIONAL DE ALIMENTACAO ESCOLAR (PNAE). PRAZO DE ENTREGUE CONFORME ORDEM DE FORNECIMENTO.	20.323,56	0,96%
00079526000109	BWS CONSTRUCOES LTDA	PROCESSO 23305.014541.2024-71 - CONTRATO:56154/24 - CONSTRUCAO DE RESTAURANTE ESTUDANTIL - CIPI 43555.35-96 - CAMPUS JACAREI - EMENDA PARLAMENTAR: 3228 0002 - IVAN VALENTE - DETAORC: 2024ND001201	17.928,17	0,84%
05473167000193	CONSTRUTORA CARVALHO COSTA & SILVA LTDA	OBRA DE IMPLANTACAO FASE I - CAMPUS BAURU - CC 02/2023 - CIPI 29513.35-39 - PROCESSO 23305.015139.2023-23	17.345,08	0,82%
00079526000109	BWS CONSTRUCOES LTDA	PROCESSO 23427.001068.2024-86 - CONTRATO:59154/24 - TED 14291 - CIPI 43543.35-16 - SRP:90003/2024 -RESTAURANTE ESTUDANTIL (REFEITORIO) NO CAMPUS ARARAQUARA - DETAORC: 2024ND001070	17.239,31	0,81%
13609718000121	JD CONSTRUCOES E SERVICOS LTDA	PROCESSO 23441.001659.2024-75 - CONTRATO:69154/23 - SERVICOS DE ENGENHARIA - AMPLIACAO, REFORMA E ADEQUACAO DE PATIO REFEITORIO DO IFSP - CAMPUS VOTUPORANGA - EMENDA PARLAMENTAR: 4130 0009, DEP SAMIA BOMFIM - DETAORC: 2024ND001252	16.567,38	0,78%
		PROCESSO 23305.019851.2024-82 - SRP:43/2023 - CONTRATACAO DE SERVICOS PARA MANUTENCAO PREDIAL - UGR 158751 - CAMPUS SAO JOSE DO RIO PRETO -DETAORC: 2024ND001747	15.897,88	0,75%



Notas Explicativas – 4º trimestre do exercício de 2025

30737359000107	RAGNAR SEGURANCA LTDA	SERVICOS DE VIGILANCIA ARMADA E DESARMADA E SEGURANCA PATRIMONIAL - PROCESSO: 23305.001820.2024-75 - CONTRATO 5716/2022 - CAMPUS JACAREI	15.546,09	0,73%
02983749000121	FORCA E APOIO SEGURANCA PRIVADA LTDA	SERVICOS DE VIGILANCIA ARMADA E DESARMADA E SEGURANCA PATRIMONIAL - CONTRATO: 03716/2019 - PROCESSO: 23305.000974.2021-05 - CAMPUS JACAREI	15.317,21	0,72%
30737359000107	RAGNAR SEGURANCA LTDA	SERVICOS DE VIGILANCIA ARMADA E DESARMADA E SEGURANCA PATRIMONIAL - PROCESSO: 23305.001031.2023-53 - CONTRATO 5716/2022 - CAMPUS JACAREI	14.369,85	0,68%
10427965000119	INSTITUTO INTERAMERICANO DE DESENVOLVIMENTO HUMANO - BE	CONTRATO 43154/2024 - CONTRATACAO DE PROFISSIONAIS APOIO A ESTUDANTES COM NECESSIDADES ESPECIFICAS (AEE) PARA O CAMPUS SAO MIGUEL PAULISTA. PROCESSO 23305.010768.2024-48 - PROCESSO ORIGINAL Nº 23305.009563.2023-39.	14.140,21	0,67%
13081240000100	SIGMA-SERVICOS TERCEIRIZADOS LTDA	PREGAO Nº 02749/2022 - CONTRATACAO DE SERVICOS DE LIMPEZA E CONSERVACAO PREDIAL - CONTRATO Nº 05749/2022 - PROCESSO ORIGINAL: 23305.016383.2021-41 - CONFORME OFICIO Nº 131/2024 - DAA-SOR/DRG/SOR/IFSP E PROCESSO 23305.023946.2024-09 - EXERCICIO 2025 - EMENDA DEP. LUCIENE CAVALCANTE - CAMPUS SOROCABA	12.130,34	0,57%
02983749000121	FORCA E APOIO SEGURANCA PRIVADA LTDA	SERVICOS DE VIGILANCIA ARMADA E DESARMADA E SEGURANCA PATRIMONIAL - PROCESSO: 23305.001185.2022-64 - CAMPUS JACAREI	11.861,17	0,56%
00079526000109	BWS CONSTRUCOES LTDA	PROCESSO 23309.001329.2024-12 - CONTRATO:58154/24 - CONSTRUCAO DE RESTAURANTE ESTUDANTIL PARA O CAMPUS SERTAOZINHO - EMENDA PARLAMENTAR: 3228 0002 - DEP.IVAN VALENTE- DETAORC: 2024ND001346	10.296,31	0,48%
39151848000157	SOROCABA SERVICE SYSTEM TERCEIRIZADOS LTDA	PREGAO Nº 1749/2023 - SERVICOS DE ASSISTENCIA ESTUDANTIL ESPECIAL (AEE) - PSICOPEDAGOGO E TECNICO DE APOIO AO ESTUDANTE COM DEFICIENCIA. CONTRATO N. 7749/2023 - PROCESSO ORIGINAL: 23305.012052.2023-02 - CONFORME OFICIO Nº 25/2023 - CLT/SOR - SETOR SOLICITANTE NAPNE	9.858,16	0,46%
10427965000119	INSTITUTO INTERAMERICANO DE DESENVOLVIMENTO HUMANO - BE	PROCESSO 23305.010763.2024-15 - CONTRATO:49154/24 - SRP 90020/2024 - SERVICO - ATENDIMENTO A ESTUDANTES COM NECESSIDADES EDUCACIONAIS ESPECIFICAS- CAMPUS AVANÇADO JUNDIAI - 1 SOLICITACAO - DETAORC: 2024ND000909	9.220,05	0,43%
01656647000139	INTUS ENGENHARIA & GESTAO LTDA	REFORMA DO TELHADO DA REITORIA DO IFSP - CONTRATO 3154/2018 - RDC 03/2017 1º TERMO ADITIVO - PRAZO E VALOR - PROC. 011842.2018-03 PROC ORIGEM: 2017 00003	8.000,00	0,38%
37577164000196	SYSTEM SEG SEGURANCA PATRIMONIAL LTDA	PREGAO Nº 90231/2024 - CONTRATACAO DE SERVICOS DE VIGILANCIA DESARMADA DIURNA E NOTURNA - CONTRATO Nº 07749/2024 - PROCESSO ORIGINAL: 23305.006443.2024-61 - CONFORME OFICIO Nº 130/2024 E PROCESSO 23305.023945.2024-56 - DAA-SOR/DRG/SOR/IFSP - EXERCICIO 2025 -	7.908,04	0,37%



Notas Explicativas – 4º trimestre do exercício de 2025

		EMENDA DEP. LUCIENE CAVALCANTE - CAMPUS SOROCABA		
10492285000189	BRASILPORTE COMERCIAL LTDA	SERVICOS DE LIMPEZA E CONSERVACAO PREDIAL - CONTRATO 874/10 CAMPUS SUZANO PROC ORIGEM: 2010PR00080	7.745,31	0,36%
04685391000186	NOGUEIRA E VALENTIM ENGENHARIA E SERVICOS LTDA	CONTRATAÇÃO DOS SERVICOS DE AMPLIACAO E READEQUACAO DOS ESPACOS NAS DEPENDENCIAS DO CAMPUS CARAGUATATUBA - RDC 2/2022PROCESSO 23310.003182.2022-96.	7.662,54	0,36%
13609718000121	JD CONSTRUÇOES E SERVICOS LTDA	DETALHAMENTO PARA ATENDER AO PROCESSO 23305.021713.2023-82 - CONTRATO:66154/2023 - SERVIÇO DE MANUTENCAO PREDIAL - ITEM 01 - EMENDA PARLAMENTAR: 3228 0002 - IVAN VALENTE - PSOL/ SP - DETAORC: 2024ND001383	7.636,40	0,36%
12360485000103	SEGMAR SERVICOS TERCEIRIZADOS LTDA	PROCESSO 23305.019365.2022-01 - PREGAO 138/2022 - PRESTACAO DE SERVICOS DE PORTARIA PARA O CAMPUS SAO MIGUEL PAULISTA.	6.797,68	0,32%
37310538000102	COOPERANNONA - COOPERATIVA DE AGRICULTURA SUSTENTAVEL.	DISPENSA DE LICITACAO 90.125/2024 ç CONTRATO 03711/2024 - ALIMENTOS PNAE -PROCESSO: 23434.001046.2024-27 - CAMPUS MATAO	6.650,20	0,31%
24201681000114	COOPERATIVA DE PRODUCAO E COMERCIALIZACAO DOS PEQUENOS	AQUISICAO DE - FORNECIMENTO DE GENERO ALIMENTICIO DA AGRICULTURA FAMILIAR, COM RECURSO DO PNAE, DISPENSA 00190/2024. PRAZO DE ENTREGA: CONFORME ORDEM DE SOLICITACAO DE FORNECIMENTO.	6.528,00	0,31%
20191043000109	CONSOLIDEZ SERVICOS DE LIMPEZA LTDA	SERVICOS DE LIMPEZA E MANUTENCAO PREDIALCONTRATO:03716/2018CAMPUS JACAREI - PROCESSO: 23305.000975.2021-41	5.637,24	0,27%
09455740000197	NEW QUALITY SERVICE LIMPEZA E CONSERVACAO LTDA	SERVICOS DE JARDINAGEM - CONTRATO 02.346/2019 - PREGAO 02.346/2019 PROCESSO DE 2º ADITAMENTO DE PRAZO 23311.000881/2021-93 - PERIODO EMPENHADO 01/03/2022 A 01/09/2022	5.229,83	0,25%
10492285000189	BRASILPORTE COMERCIAL LTDA	SERVICOS DE JARDINAGEM - CONTRATO 875/10 CAMPUS SUZANO PROC ORIGEM: 2010PR00080	5.128,77	0,24%
17691249000193	MAXIMOS MANUTENCAO E CONSERVACAO LTDA	SERVICOS DE LIMPEZA E MANUTENCAO PREDIAL - PREGAO ELETRONICO 04-716/2022 - PROCESSO: 23305.001032.2023 -06 CONTRATO: 00004/2022 CAMPUS JACAREI	5.092,74	0,24%
23218154000150	ACCOR ENGENHARIA LTDA	PROCESSO 23311.001407.2023-41 - RDC 06-2023 - CONTRATAÇÃO DE EMPRESA ESPECIALIZADA EM OBRAS DE CONSTRUÇÃO CIVIL PARA EXECUÇÃO DE OBRAS NO CAMPUS SAO JOAO DA BOA VISTA - DETAORC: 2023ND001426	5.075,79	0,24%
20971423000166	DORIO - VIGILANCIA E SEGURANCA PATRIMONIAL LTDA	PREGAO 5582/2022 - CONTRATAÇÃO DE SERVICOS TERCEIRIZADOS DE VIGILANCIA ARMADA E DESARMADA, DIURNA E NOTURNA	4.905,12	0,23%
10427965000119	INSTITUTO INTERAMERICANO DE DESENVOLVIMENTO HUMANO - BE	PROCESSO 23305.010763.2024-15 - CONTRATO:49154/24 - CONTRATAÇÃO DE SERVICOS ATRAVES DA ATA DE REGISTRO DE PRECOS - SRP 90020/2024 - SERVIÇO - ATENDIMENTO A ESTUDANTES COM NECESSIDADES EDUCACIONAIS ESPECIFICAS- CAMPUS AVANÇADO	4.889,01	0,23%



Notas Explicativas – 4º trimestre do exercício de 2025

		JUNDIAI - PRIMEIRA SOLICITACAO - DETAORC: 2024ND001397		
17422140000150	CASTRO SILVA SERVICOS TERCEIRIZADOS LTDA	PARA ATENDER DESPESAS COM SERVICOS DE PORTARIA, DURANTE O PRESENTE EXERCICIO. PROC.ORIGINAL 23310.000715/2018-00	4.726,57	0,22%
10636507000190	PONTO COM - SOLUCOES EM TECNOLOGIA DA INFORMACAO - EIRE	SRP 19/2013 - MATERIAL PERMANENTE - UASG 158154- PROC:23433.000139/2013-91 ENTREGA: CONFORME ENDEREÇO DO EMITENTE ACIMA - PRAZO ENTREGA: 60 DIAS CONF.ART.55 LEI 8666/1993 -TERMO REFERENCIA OU PROJETO BASICO INTEGRA ESTA NE	4.696,11	0,22%
02983749000121	FORCA E APOIO SEGURANCA PRIVADA LTDA	PRESTACAO DE SERVICOS DE VIGILANCIA ARMADA E DESARMADA E SEGURANCA PATRIMONIAL - PREGAO 01-716/2019 PROCESSO: 23305.000655.2020-19 - CAMPUS JACAREI PROC ORIGEM: 2019PR01716	4.508,12	0,21%
13351574000156	VIA SERVICE DE VOLTA REDONDA COMERCIO E SERVICOS LTDA	ALOCACAO ORCAMENTARIA 2018 - 01/12 AVOS REF. CONTRATO CONTINUADO 2714/2017 COPEIRAGEM PROC. ORIGINAL 23305.008821.2017-11 PREGAO 6714/2017 DA UASG 158714 PROC ORIGEM: 2017PR06714	4.490,34	0,21%
18854220000148	ESATE SEGURANCA PATRIMONIAL LTDA	1º ADITAMENTO DO CONTRATO Nº 13749/2020 - SERVICOS DE VIGILANCIA (DIURNA), CONFORME OFICIO 02/2022 - DAA/SOR, CAMPUS SOROCABA.	4.398,76	0,21%
04969084000127	PREDILAR SOLUCOES EM SERVICOS LTDA	PR 18583/2022 - SERVICOS CONTINUADOS DE PORTARIA - PROCESSO 23428.000978.2022-70 - CAMPUS BARRETOS.	4.188,53	0,20%
24421744000148	AVANTI ENGENHARIA E TECNOLOGIA LTDA	SRP 91500/2024 - CONTRATACAO DE SERVICOS DE FORNECIMENTO E INSTALACAO DE SISTEMAS DE VIDEOMONITORAMENTO E CONTROLE DE ACESSO - PROCESSO 23305.013731.2024-71 - PROCESSO ORIGINAL Nº 23305.007615.2024-13. - OFICIO Nº 08/2024 - DAE-SMP/DRG/SMP/IFSP - SETOR SOLICITANTE DRG-SMP - CONFORME ARTIGO 92 DA LEI 14.133/2021.	4.162,91	0,20%
10427965000119	INSTITUTO INTERAMERICANO DE DESENVOLVIMENTO HUMANO - BE	PROCESSO 23305.014201.2024-41 - CONTRATO:51154/24 - CONTRATACAO DE SERVICOS ATRAVES DA ATA DE REGISTRO DE PRECOS - SRP 90020/2024 - SERVICO - ATENDIMENTO A ESTUDANTES COM NECESSIDADES EDUCACIONAIS ESPECIFICAS- CAMPUS AVANÇADO ILHA SOLTEIRA - DETAORC: 2024ND001354	3.931,08	0,19%
		PROCESSO 23305.014201.2024-41 - CONTRATO:51154/24 - SRP 90020/2024 - SERVICO - ATENDIMENTO A ESTUDANTES COM NECESSIDADES EDUCACIONAIS ESPECIFICAS- CAMPUS AVANÇADO ILHA SOLTEIRA - DETAORC: 2024ND000917	3.865,56	0,18%
17691249000193	MAXIMOS MANUTENCAO E CONSERVACAO LTDA	SERVICOS DE LIMPEZA E MANUTENCAO PREDIAL - PREGAO ELETRONICO N. 01-716/2022 - PROCESSO: 305.007193.2022-14 - CONTRATO: 00004/2022 CAMPUS JACAREI	3.601,53	0,17%
20191043000109	CONSOLIDEZ SERVICOS DE LIMPEZA LTDA	SERVICOS DE LIMPEZA E MANUTENCAO PREDIALCONTRATO:03716/2018CAMPUS JACAREI - PROCESSO: 23305.001184.2022-10	3.498,75	0,16%
09405866000157	PEDRAZUL SERVICOS LTDA	PR 09583/2017 - SERVICO DE LIMPEZA E CONSERVACAO PREDIAL PROCESSO 23428.000022.2020-14 - CAMPUS BARRETOS. PROC ORIGEM: 2017PR09583	3.354,17	0,16%



Notas Explicativas – 4º trimestre do exercício de 2025

08720790000191	POLO ADMINISTRACAO LTDA	AQUISICAO DE SERVICOS DE LIMPEZA E CONSERVACAO - PREGAO 01716/2023 - PROCESSO: 23305.006636.2023-31 - CAMPUS JACAREI - VIGENCIA: 01/08/23 A 01/08/24	3.347,75	0,16%
17653082000176	CMMS CONSTRUCOES LTDA	EMPENHO DE AQUISICAO DE SERVICOS DE MANUTENCAO PREDIAL - SRP 29/2019 EM ATENDIMENTO AO PROCESSO: 23305.019854.2019-59 - CAMPUS JACAREI PROCESSO ORIGINAL: 23305.007163.2019-11 PROC ORIGEM: 2019PR00029	3.267,52	0,15%
30737359000107	RAGNAR SEGURANCA LTDA	SERVICOS DE VIGILANCIA ARMADA E DESARMADA E SEGURANCA PATRIMONIAL - PROCESSO:23305.001820.2024-75 - CONTRATO 5716/2022 - CAMPUS JACAREI	2.839,94	0,13%
12360485000103	SEGMAR SERVICOS TERCEIRIZADOS LTDA	PROCESSO 23305.019365.2022-01 - PREGAO 138/2022 - PRESTACAO DE SERVICOS DE COPEIRAGEM PARA O CAMPUS SAO MIGUEL PAULISTA.	2.762,03	0,13%
11517376000194	NOBRE CORREIA ENGENHARIA E CONSTRUCAO LTDA	PREGAO ELETRONICO N° 90619/2024 - SERVICIO DE ADEQUACAO DA QUADRA DE ESPORTES - PROCESSO N° 23427.000980.2024-11.	2.748,43	0,13%
09405866000157	PEDRAZUL SERVICOS LTDA	SERVICO DE MANUTENCAO PREDIAL FIXO - CONTRATO 8582/2016 PROC ORIGEM: 2016PR36582	2.567,05	0,12%
57690901000170	NATALIA TRANSPORTES E TURISMO LTDA	PR 90107/2024 - SERVICIO DE TRANSPORTE RODOVIARIO INTERMUNICIPAIS E INTERESTADUAIS	2.498,45	0,12%
16952545000138	COOPERATIVA DA AGRICULTURA FAMILIAR DE SETE BARRAS	DISPENSA 08586/2023 - AQUISICAO DE GENEROS ALIMENTICIOS DA AGRICULTURA FAMILIAR EM CONFORMIDADE COM O PROGRAMA NACIONAL DE ALIMENTACAO ESTUDANTIL - PNAE - PROCESSO: 23436.000930.2023-43 - AUTORIZACAO N.º 19/2023 - CLT-RGT/DAA-RGT/DRG/RGT/IFSP - SETOR SOLICITANTE CSP-RGT - CONFORME ART. 14, LEI 11.947/2009 E ART.75, II, LEI 14133/2021 - PRAZO DE ENTREGA: CONFORME TERMO DE REFERENCIA - CAMPUS REGISTRO.	2.489,78	0,12%
04969084000127	PREDILAR SOLUCOES EM SERVICOS LTDA	PR 06583/2022 - CONTRATACAO DE SERVICOS DE COZINHEIRA E AUXILIAR DE COZINHA - PROCESSO 23428.000023/2022-12 - CAMPUS BARRETOS.	2.391,44	0,11%
39151848000157	SOROCABA SERVICE SYSTEM TERCEIRIZADOS LTDA	PROCESSO 23305.000680.2024-18 - CONTRATO:33154/23 - NEE, NAPNE-IST - PRESTACAO DE SERVICOS ESPECIALIZADOS PARA ATENDER ESTUDANTES COM NECESSIDADES EDUCACIONAIS ESPECIFICAS - NEE NO CAMPUS ILHA SOLTEIRA - DETAORC: 2024ND000268	2.375,34	0,11%
64112428000109	VIVA SERVICOS LTDA	PR 10584/2021 - SERVICIO DE LIMPEZA - CONTRATO 01584/2022. PROCESSO DE ALOCACAO: 2024: 23440.000012.2024-36.	2.341,69	0,11%
12935143000174	NOVA ALIANCA EMPRESA LIMPADORA LTDA	SERVICOS DE ASSEIO, LIMPEZA E CONSERVACAO - ALOCACAO ORCAMENTARIA REF. JAN/19 CONTRATO 02/2018 - PREGAO 2347/18 - VIGENCIA 13/05/2019 - MEMO 06/18-DAA-CJO PROCESSO 23316.000098.2018-84 - CAMPUS CAMPOS DO JORDAO PROC ORIGEM: 2018PR02	2.299,59	0,11%



Notas Explicativas – 4º trimestre do exercício de 2025

15121468000101	PSC SERVICOS E CONSERVACAO LTDA	PRESTACAO SERV. PORTARIA -CAMPUS AVANÇADO JUNDIAI - COTR 41154/16 - PR 35/16 PERIODO 01/01 A 05/09/2017 MEM 03/17-GAD/JND - PROC. 000815.2017-16 - VALOR REFERENTE MESES JAN/FEV-2017. PROC ORIGEM: 2016PR00035	2.265,65	0,11%
13609718000121	JD CONSTRUCOES E SERVICOS LTDA	PROCESSO 23440.001627.2024-80 - CONTRATO:69154/23 - CONTRATAÇAO DE SERVICOS DE MANUTENCAO PREDIAL - SRP 43/2023 - REGIAO 4 - UGR 158584/CAMPUS PRESIDENTE EPITACIO - DETAORC: 2024ND000885	2.241,54	0,11%
20191043000109	CONSOLIDEZ SERVICOS DE LIMPEZA LTDA	REPACTUACAO DE PREÇOS 2022 REF SERVICOS CONTINUADOS DE LIMPEZA E MANUTENCAO PREDIAL - CONTRATO: 03716/2018 - PROCESSO: 23305.002621.2019-17 CAMPUS JACAREI	2.214,07	0,10%
18386773000113	VMJ GERENCIAMENTO E CONSTRUCOES LTDA	PREGAO Nº 90131/2024 - SERVICOS DE MANUTENCAO PREDIAL. PROCESSO ORIGINAL: 23305.004902.2024-71 - CONTRATO Nº 09749/2024 - CONFORME OFICIO Nº 132/2024 - DAA-SOR/DRG/SOR/IFSP E PROCESSO 23305.023947.2024-45 - EXERCICIO 2025 - EMENDA DEP. LUCIENE CAVALCANTE - CAMPUS SOROCABA.	2.173,36	0,10%
18936667000166	JL SERVICOS INTEGRADOS LTDA	PREST. SERV. APOIO ADMINISTRATIVO - MOTORISTA - PR 249/2013 - CONTRATO01/2014 PERIODO 01/01 A 26/02/2017 - MEMO 01/17-DADM - VALOR REF JAN/2017 - ACAO 20RL PROCESSO 000196.2017-60. PROC ORIGEM: 05002492013	2.172,60	0,10%
08752749000105	SAFEPRO SERVICOS LTDA	SERVICOS DE VIGILANCIA ARMADA E DESARMADA - CONTRATO 08/2015 UASG 158331 - PR 04331/2015 - EXERCICIO DE 2019 - CAMPUS SERTAOZINHO PROC ORIGEM: 2015PR04331	2.149,34	0,10%
40432544000147	CLARO S.A.	PR 154/2011- CONTRATO 02/2012- TELEFONIA FIXA LOCAL E LOG DISTANCIA PERIODO 01/01 A 12/01/2017 - MEMO 03/2017 - DADM - PROC. 000207.2017-10 PROC ORIGEM: 05001542011	2.030,27	0,10%
10528510000190	FRAC LIMPEZA, ASSEIO E CONSERVACAO PREDIAL LTDA	SERVICOS ESPECIALIZADOS PARA ATENDER OS ESTUDANTES COM NECESSIDADES EDUCACIONAIS ESPECIFICAS (NEE) - CAMPUS JACAREI - PROCESSO: 23305.017269.2023-09	2.017,52	0,09%
39261751000105	CLV SERVICOS LTDA	PR 09584/2022 - SERVICOS DE TRADUCAO E INTERPRETACAO EM LIBRAS (ACOMPANHAMENTO AO ALUNO) - CONTRATO 09584/2022. PROCESSO DE ALOCACAO: 23440.000305.2023-32.	1.905,84	0,09%
20191043000109	CONSOLIDEZ SERVICOS DE LIMPEZA LTDA	AQUISICAO DE SERVICOS DE LIMPEZA E MANUTENCAO PREDIAL PREGAO:02716/2018 - CONTRATO:03716/2018 CAMPUS JACAREI - PROCESSO: 23305.010800/2019-28 PROC ORIGEM: 2018PR02716	1.829,00	0,09%
04043043000105	GF PRESTACAO DE SERVICO LTDA	PREGAO N. 90933/2024 (UASG: 158154) - SERVICOS CONTINUADOS DE MANUTENCAO PREDIAL, PREVENTIVA, CORRETIVA E PREDITIVA - PROCESSO: 23305.017943.2024-28 - TERMO DE REFERENCIA INTEGRA ESTA NE.	1.758,88	0,08%
04969084000127	PREDILAR SOLUCOES EM SERVICOS LTDA	PR 22583/2023 - SERVICOS CONTINUADOS DE MANUTENCAO PREDIAL - PREVENTIVA	1.717,48	0,08%



Notas Explicativas – 4º trimestre do exercício de 2025

		E CORRETIVA - PROCESSO 23428.002169.2023-83 - CAMPUS BARRETOS.		
10528510000190	FRAC LIMPEZA, ASSEIO E CONSERVACAO PREDIAL LTDA	CONTRATAÇÃO DE PROFISSIONAIS PARA ATUACAO JUNTO AOS ALUNOS PUBLICO ALVO DA EDUCACAO ESPECIAL (PAEE) CAMPUS JACAREI - PROCESSO: 23305.019427.2022-76	1.673,15	0,08%
10427965000119	INSTITUTO INTERAMERICANO DE DESENVOLVIMENTO HUMANO - BE	SERVICOS ESPECIALIZADOS PARA ATENDER OS ESTUDANTES COM NECESSIDADES EDUCACIONAIS ESPECIFICAS (NEE)- CAMPUS JACAREI - PROCESSO: 23305.011380.2024-64 PROCESSO ORIGEM:23305.009563.2023-39 - SRP 90900/2024	1.640,51	0,08%
13940738000180	DEFESA SERVICE SERVICOS GERAIS LTDA	DISPENSA DE LICITACAO 04714-2018 - REF. AO CONTRATO 1714/2018 - UASG 158714 CONFORME PROCESSO 23305.002142.2019-09 PROC ORIGEM: 2018DI04714	1.602,48	0,08%
01430564000127	MARADILHA MANUTENCAO DE VEICULOS FERROVIARIOS LTDA	SERVICO DE MANUTENCAO CORRETIVA E PREVENTICA - MAO DE OBRA VOLANTE - PREGAO 90609/2024 - PROCESSO ORIGINAL 23308.001230.2024-12 - ALOCACAO ORCAMENTARIA CONFORME OFICIO Nº 58/2024 - DAA -GRU/DRG/GRU/IFSP.	1.533,51	0,07%
07020207000177	CODAFAVO COOPERATIVA DA AGRICULTURA FAMILIAR DE VOTUPOR	DISPENSA 91579/2024 - CHAMADA PUBLICA 0001/2024 - AQUISICAO DE ALIMENTOS DA AGRICULTURA FAMILIAR - PNAE - ENTREGA CONFORME ENDERECO DO EMITENTE ACIMA - CONF. ART. 55 DA LEI 8666/1993 - TERMO DE REFERENCIA OU PROJ. BASICO INTEGRA ESTA NE.	1.456,39	0,07%
08808811000125	PONTTO ONLINE COMERCIAL LTDA	SRP 91800.2024-UASG 158154-PROCESSO DE ORIGEM 23305.009177.2024-28 - AQUISICAO DE ALIMENTOS PRONTOS PARA DISTRIBUICAO AOS DISCENTES - ENTREGA: AV. ZELIA DE LIMA ROSA,100 - RECANTO DAS PRIMAVERAS I - BOITUVA/SP - PRAZO DE ENTREGA: 20 DIAS APOS O ENVIO DO EMPENHO.	1.337,31	0,06%
16713808000156	SL CONSTRUTORA LTDA	CONTRATAÇÃO DE EMPRESA ESPECIALIZADA PARA CONSTRUÇÃO DE TRES BLOCOS DE SALAS PARA ATENDER AS NECESSIDADES DO IFSP CAMPUS PRESIDENTE EPITACIO - CONTRATO 69154/22 - EMPRESA SL CONSTRUTORA - CNPJ: 16.713.808/0001-56	1.296,57	0,06%
30737359000107	RAGNAR SEGURANCA LTDA	SERVICOS DE VIGILANCIA ARMADA E DESARMADA E SEGURANCA PATRIMONIAL - PROCESSO: 23305.012836.2022-41 - CAMPUS JACAREI	1.290,00	0,06%
39304168000126	SABERCON EDUCATIVA LTDA	PROCESSO 23305.020364.2023-81 - DIRETA: 90214/2023 - CONTRATAÇÃO DE LOCACAO DE PLATAFORMA DE VIDEOTECA DIGITAL VOLTADOS A EDUCACAO - SABERCON - PRE	1.181,25	0,06%
09405866000157	PEDRAZUL SERVICOS LTDA	SERVICOS CONTINUADOS DE MANUTENCAO PREDIAL - CONTRATO 4330/2016 UASG 158330 - PREGAO 7330/2016 - ADITAMENTO DE PRAZO PROCESSO 23315.000610.2019-83 PROC ORIGEM: 2016PR07330	1.037,95	0,05%
23712635000117	TURNITIN BRAZIL LICENCIAMENTO DE SERVICOS DE COMPUTACAO	CONTRATAÇÃO PARA LICENÇA DE SOFTWARE ANTIPLAGIO - INEXEGIBILIDADE 38/2023 - AUTORIZACAO 69/2023 - CLT/PRA - PROCESSO 23305.017560.2023-79	1.003,66	0,05%



Notas Explicativas – 4º trimestre do exercício de 2025

08720790000191	POLO ADMINISTRACAO LTDA	AQUISICAO DE SERVICOS DE LIMPEZA E CONSERVACAO - PREGAO 01716/2023 - PROCESSO:23305.001823.2024-17 - CAMPUS JACAREI VIGENCIA: 01/01/2024 A 31/07/2024 - CONTRATO N° 05-716/2023	916,36	0,04%
30737359000107	RAGNAR SEGURANCA LTDA	SERVICOS DE VIGILANCIA ARMADA E DESARMADA E SEGURANCA PATRIMONIAL - PROCESSO: 23305.012836.2022-41 - CONTRATO 5716/2022 - CAMPUS JACAREI	817,00	0,04%
96188743000106	SAINT WAY CONSULTORIA E SERVICOS LTDA	CONTRATACAO DE SERVICOS CONTINUADOS DE TRADUTOR E INTERPRETE DE LIBRAS -CONTRATO 32154/2021 - PREGAO 58/2021 - CAMPUS SAO MIGUEL PAULISTA - PROCESSO 23305.011619.2022-34	800,92	0,04%
23456260000171	ATIVA ADM CONSULTORIA & SERVICOS LTDA	SERVICOS DE APOIO ESCOLAR AOS ALUNOS COM NECESSIDADES ESPECIAIS - CUIDADOR - PREGAO 01716/2022 PROCESSO: 23305.015686.2020-66 - CAMPUS JACAREI	767,28	0,04%
04172213000151	COMPANHIA PIRATININGA DE FORCA E LUZ	INEXIGIBILIDADE 34/2024 - FORNECIMENTO DE ENERGIA ELETRICA - CAMPUS AVANÇADO DE JUNDIAI - PROCESSO 23305.002688.2024-19.	740,14	0,03%
10528510000190	FRAC LIMPEZA, ASSEIO E CONSERVACAO PREDIAL LTDA	SERVICOS ESPECIALIZADOS PARA ATENDER OS ESTUDANTES COM NECESSIDADES EDUCACIONAIS ESPECIFICAS (NEE) - CAMPUS JACAREI - PROCESSO: 23305.004828.2024-93	722,42	0,03%
08808811000125	PONTTO ONLINE COMERCIAL LTDA	SRP 91800/2024 - AQUISICAO DE MATERIAL DE CONSUMO PARA O CAMPUS CARAGUATATUBA - PROC.LICITATORTIO: 23305.008430/2024-26 E AQUISICAO: 23310.001798/2024-94 - PRAZO DE ENTREGA: 20 DIAS.	673,04	0,03%
30737359000107	RAGNAR SEGURANCA LTDA	SERVICOS DE VIGILANCIA ARMADA E DESARMADA E SEGURANCA PATRIMONIAL - PROCESSO: 23305.013065.2023-91 - REPACTUACAO - CONTRATO N° 05-716/2022 - CAMPUS JACARE	668,93	0,03%
08202677000114	PREMIER VIGILANCIA E SEGURANCA LTDA	PREGAO 11/2014 - CONTRATACAO DE SERVICO DE VIGILANCIA FISICA CAMPUS SAO CARLOS PERIODO: 01.01.2015 A 10.10.2015 ALOCACAO DE RECURSOS ORCAMENTARIOS - PROCESSO: 23315.000076/2013-10 PROC ORIG	599,63	0,03%
11368661000190	J.A.D MAGRO TELECOMUNICACOES	CONTRATO:26154/2023 - CONTRATACAO DE SERVICO DE LINK DEDICADO DE INTERNET PARA O CAMPUS PRESIDENTE PRUDENTE DO IFSP - PERIODO DE EMPENHO: ABR-23 A OUT-23.	500,00	0,02%
34028316003129	EMPRESA BRASILEIRA DE CORREIOS E TELEGRAFOS	PROCESSO 23305.010735.2024-06 - CONTRATO:04154/21 - SERVICOS POSTAIS E TELEMATICOS - EMPRESA BRASILEIRA DE CORREIOS E TELEGRAFOS - GABINETE - DETAORC: 2024ND000601	495,89	0,02%
13940738000180	DEFESA SERVICE SERVICOS GERAIS LTDA	CONTRATO 1714/2018 DE COPEIRAGEM POR DISPENSA DE LICITACAO 4714/18 CONFORME PROC.23305.000913.2018-08 PROC ORIGEM: 2018DI04714	461,25	0,02%



Notas Explicativas – 4º trimestre do exercício de 2025

08808811000125	PONTO ONLINE COMERCIAL LTDA	AQUISICAO DE - ALIMENTOS PRONTOS PARA DISCENTES - IFSP CAMPUS SP PIRITUBA, COM A FINALIDADE DE ATENDER AS NECESSIDADES DO INSTITUTO FEDERAL DE EDUCACAO, CIENCIA E TECNOLOGIA DE SAO PAULO, CAMPUS SAO PAULO PIRITUBA, CONFORME CONDICOES, QUANTIDADES E EXIGENCIAS ESTABELECIDAS NO EDITAL E SEUS ANEXOS. PRAZO DE ENTREGA 20 DIAS.	412,11	0,02%
43538836000157	S O S REFORMAS LTDA	PR 90617/2024 - AQUISICAO DE MATERIAL DE CONSUMO - PROCESSO 23439.001791.2024-26 - EMENDA PARLAMENTAR - ENTREGA CONFORME ENDERECO DO EMITENTE DO EMPENHO - PRAZO DE ENTREGA 60 DIAS CONFORME LEI 10.520/2002 E LEI 14133/21 - TERMO REFERENCIA E PROJETO BASICO INTEGRAM A NOTA EMPENHO	381,63	0,02%
28532535000122	GABRIEL DE CARVALHO MINARDI	SRP 93400/2024 - AQUISICAO DE GENEROS ALIMENTICIOS PARA CURSOS	361,77	0,02%
16713808000156	SL CONSTRUTORA LTDA	CONTRATO 67154/22 - CONTRATACAO DE EMPRESA ESPECIALIZADA NA PRESTACAO DE SERVICO DE REFORMA E ADEQUACAO PREDIAL - OBRAS DE ENGENHARIA - OBRAS SJC, SL CONSTRUTORA	300,00	0,01%
03746938001549	BRS SUPRIMENTOS CORPORATIVOS S/A	CONTRATACAO DE SERVICOS DE ALMOXARIFADO VIRTUAL PARA O CAMPUS JUNDIAI - PREGAO 44/2023 - CONTRATO 11154/2024 - PROCESSO 23305.015747.2023-38 - 2024ND000789	243,93	0,01%
15121468000101	PSC SERVICOS E CONSERVACAO LTDA	SERVICOS DE COPEIRAGEM-PSC SERVICOS E CONSERVACAO EIRELI-ME-PREGAO 03346/2017 PROC.23311.001023/2016-07 - PERIODO 04/08/2017 A 31/12/2017 CAMPUS SAO JOAO DA BOA VISTA PROC ORIGEM: 2017PR03346	242,25	0,01%
10528510000190	FRAC LIMPEZA, ASSEIO E CONSERVACAO PREDIAL LTDA	CONTRATACAO DE PROFISSIONAIS PARA ATUACAO JUNTO AOS ALUNOS PUBLICO ALVO DA EDUCACAO ESPECIAL (PAEE) CAMPUS JACAREI - PROCESSO: 23305.019427.2022-76	238,82	0,01%
12360485000103	SEGMAR SERVICOS TERCEIRIZADOS LTDA	CONTRATO 09-154/2023 - PRESTACAO DE SERVICOS DE PORTARIA PARA O CAMPUS SAO MIGUEL PAULISTA - PROCESSO 23305.019365.2022-01 .	224,95	0,01%
23456260000171	ATIVA ADM CONSULTORIA & SERVICOS LTDA	SERVICOS DE APOIO ESCOLAR AOS ALUNOS COM NECESSIDADES ESPECIAIS - CUIDADOR - PREGAO 01716/2022 PROCESSO: 23305.015686.2020-66 - CAMPUS JACAREI	194,19	0,01%
03746938000143	BRS SUPRIMENTOS CORPORATIVOS S/A	CONTRATACAO DO SERVICO DE ALMOXARIFADO VIRTUAL, POR MEIO DA SRP 44/2023, UASG GERENCIADORA 158154. SERVICO DE ALMOXARIFADO VIRTUAL DE MATERIAL DE CONSUMO ADMINISTRATIVO - GERENCIAMENTO DE MEIOS LOGISTICOS	183,73	0,01%
01795809000110	A PAGINA DISTRIBUIDORA DE LIVROS LTDA	AQUISICAO DE ACERVO BIBLIOGRAFICO PARA O CAMPUS PIRITUBA - PREGAO SRP 90800/2024 UASG 158154 - PROCESSO: 23305.009831.2024-01 - PRAZO DE ENTREGA: 30 DIAS	183,46	0,01%



Notas Explicativas – 4º trimestre do exercício de 2025

23456260000171	ATIVA ADM CONSULTORIA & SERVICOS LTDA	SERVICOS DE APOIO ESCOLAR AOS ALUNOS COM NECESSIDADES ESPECIAIS - CUIDADOR - CAMPUS JACAREI - PREGAO 02716/2021 - PROCESSO: 23305.015686.2020-66	179,02	0,01%
26291381000107	JONAS PEDROSA VIEIRA LTDA	DISPENSA DE LICITACAO N° 00010/2024 - PROCESSO: 23305.006795.2024-16 - AQUISICAO DE ALIMENTOS DA AGRICULTURA FAMILIAR - PNAE - CHAMADA PUBLICA N° 00010/2024 - ENTREGA CONFORME ENDERECO DO EMITENTE ACIMA - PRAZO DE ENTREGA: CONFORME TERMO DE REFERENCIA QUE INTEGRA ESTA NE - CAMPUS SOROCABA	169,40	0,01%
49073843000107	ASSOCIACAO AGRICOLA NOVOS CAMPOS	DISPENSA DE LICITACAO N° 90813/2024 - AQUISICAO DE GENEROSALIMENTICIOS PROVENIENTES DA AGRICULTURA FAMILIAR COM RECURSO PROVENIENTES DO PNAE PARA O CORPO DISCENTE DO IFSP - CAMPUS SAO JOSE DOS CAMPOS - PROCESSO 23305.015590.2024	163,74	0,01%
02558157000162	TELEFONICA BRASIL S.A.	SERVICO DE TELEFONIA FIXA E INTERNET - CONTRATO 07154/2017 EXERCICIO 2022 - CAMPUS ILHA SOLTEIRA PROC. 001392.2022-19	150,00	0,01%
12560643000179	FL CONTROLE DE PRAGAS E SERVICO GERAIS LTDA	CONTRATAÇAO DE SERVICOS DE LIMPEZA E DESINFECÇAO DE RESERVATORIOS DE AGUA - CAMPUS JACAREI - PROCESSO N° 23305.019175.2023-66	128,52	0,01%
01795809000110	A PAGINA DISTRIBUIDORA DE LIVROS LTDA	SRP 90800/2024 - UASG:158154 - AQUISICAO DE ACERVO BIBLIOGRAFICO - PROCESSO ORIGINAL: 23305.009177.2024-28 - PRAZO DE ENTREGA: 30 DIAS - TERMO DE REFERENCIA INTEGRA ESTA NE	117,97	0,01%
03746938000143	BRS SUPRIMENTOS CORPORATIVOS S/A	NOTA DE EMPENHO - SERVICOS CONTINUADOS DE OUTSOURCING PARA OPERACAO DE ALMOXARIFADOVIRTUAL - IFSP-CAMPUS SERTAOZINHO - PREGAO 44/2023 - UASG 158154 - CONTRATO 11154/2024 -PROCESSO ORIGINAL: 23305.015747.2023-38 - CONFORME ART. 55 DA LEI 8666/93 - TERMO DE REFERENCIAINTEGRA ESTA NE - PROCESSO PRINCIPAL 2024 - 23309.000972.2024-11	90,66	0,00%
17710517000177	APJ - ASSOCIACAO DOS PRODUTORES AGRICOLAS DO ASSENTAMEN	AQUISICAO DE MATERIAIS DE CONSUMO DE ACORDO COM PROCESSO 23429.000751.2024-86 REFERENTE DISPENSA PARA AQUISICOES DE ALIMENTOS (PNAE)	72,26	0,00%
30321089855	MARCELO GARCIA	AQUISICAO DE ALIMENTOS - PROCESSO: 23313.000774.2024-98- CHAMADA PUBLICA 1364/2024 - DISPENSA 9/2024- ART. 75 DA LEI N° 14.133 /2021 - INCISO V	62,43	0,00%
11071902822	MARCOS PIRES BAPTISTA	EMPENHO REFERENTE CHAMADA PUBLICA 1582/2024 - AQUISICAO DE GENEROS ALIMENTICIOS DA AGRICULTURA FAMILIAR PARA ATENDIMENTO AO PROGRAMA NACIONAL DE ALIMENTACAO ESCOLAR - PNAE	7,83	0,00%



Notas Explicativas – 4º trimestre do exercício de 2025

48221623000110	MARIA HELENA BENA DA SILVA	DISPENSA 15520/2023 - AQUISICAO DE GENEROS ALIMENTICIOS - PROCESSO 23432.001218.2023-00 - OFICIO 76/2023 - CLT-CTD/DAA-CTD/DRG/CTD/IFSP - SETOR SOLICITANTE CAE-CTD/DAE-CTD/DRG/CTD/IFSP - CONFORME ARTIGO 75 DA LEI 14133/2021 - PRAZO DE ENTREGA: PARCELADA CONFORME ITEM 5.1 DO TERMO DE REFERENCIA.	6,12	0,00%
87883807000106	MBM SEGURADORA SA	EMPENHO DE DESPESA - SRP 92000/2024 - UASG 158154 - PROCESSO SRP 23305.009229.2024-66 - PROCESSO EMPENHO: 23434.001589.2024-44 - CONTRATAÇÃO DE SEGURO DE ACIDENTES PESSOAIS PARA ALUNOS E ESTAGIARIOS DO IFSP - CAMPUS MATAO	5,51	0,00%
45704834000116	VEAR TECNOLOGIA LTDA	PR 03526/2023-AQUISICAO DE MATERIAL PERMANENTE-UASG:158154/UG:158526-PROCESSO 23433.001559.2023-67-CONFORME ARTIGO 55 DA LEI 8.666/1993-VERBA DESCENTRALIZADA DE EMENDA PARLAMENTAR ADRIANA VENTURA-TED 946827.	5,15	0,00%
02558157000162	TELEFONICA BRASIL S.A.	: ALOCACAO DE CREDITOS, DESPESAS COM A PRESTACAO DE SERVICOS PRESTACAO DE SERVICOS DE TELEFONIA FIXA COMUTADA, NAS MODALIDADES LOCAL E LONGA DISTANCIA NACIONAL AO CAMPUS BRAGANCA PAULISTA. PREGAO ELETRONICO Nº 03344/2023. PROCESSO 23312.000667.2022-16.	4,82	0,00%
87883807000106	MBM SEGURADORA SA	PR.018/23 - DESCENTRALIZACAO ORCAMENTARIA -PRE - PARA ATENDER PRESTACAO DE SERVICOS DE SEGUROS DE ACIDENTES PESSOAIS PARA O CAMPUS CARAGUATATUBA, DURANTE O PRESENTE EXERCICIO-PROC.23305,006215/24-91 E 23310.000783/2024-17	4,42	0,00%
29950911000161	ASSOCIACAO DOS PEQUENOS PRODUTORES RURAIS DE CATANDUVA	DISPENSA 91012/2024 - AQUISICAO DE GENEROS ALIMENTICIOS - PROCESSO 23432.000951.2024-80 - OFICIO Nº 81/2024 - CLT-CTD/DAA-CTD/DRG/CTD/IFSP - SETOR SOLICITANTE CAE-CTD/DAE-CTD/DRG/CTD/IFSP - CONFORME ARTIGO 75 DA LEI 14.133/2024 - PRAZO DE ENTREGA CONFORME NECESSIDADES DO CAMPUS.	3,98	0,00%
87883807000106	MBM SEGURADORA SA	AQUISICAO SRP IFSP 92000/2024 - PLANO COLETIVO DE SEGURO ACIDENTES PESSOAIS PARA ESTUDANTES SRP 92000/2024 - SEGURO ACIDENTES PESSOAIS PARA ESTUDANTES DO IFSP - PROCESSO 23441.001638.2024-50 - SETOR SOLICITANTE DAA-VTP - CONFORME ARTIGO 92 DA LEI 14.133/2021.	3,72	0,00%
15804819810	SILVIO HARUO TAKAGI	CHAMADA PUBLICA PARA AQUISICAO DE ALIMENTOS DA AGRICULTURA FAMILIAR - PNAE 2023. 05525/2023	3,38	0,00%
87883807000106	MBM SEGURADORA SA	SRP 18/2023 - CONTRATAÇÃO DE SEGURO DE VIDA PARA ESTAGIARIOS - PROCESSO 23432.001112.2023-06 - OFICIO 72/2023 - SETOR SOLICITANTE CEX-CTD/DRG/CTD/IFSP - CONFORME ARTIGO 1 DA LEI 10.520/2002 - CONTRATO 09520/2023	2,75	0,00%



Notas Explicativas – 4º trimestre do exercício de 2025

		AQUISICAO ATRAVES DE SRP 0018/2023 -SERVICO - PLANO COLETIVO DE SEGURO DE ACIDENTES PESSOAIS PARA ESTUDANTES DO IFSP - PROCESSO 23305.006303.2023-10 ENTREGA CONFORME ENDERECO DO EMITENTE MENCIONADO ACIMA- PRAZO DE ENTREGA 10 DIAS APOS RECEBIMENTO DA LISTA DE SEGURADOS- CONFORME ART 55 LEI 8666/1993- TERMO DE REFERENCIA OU PROJETO BASICO QUE INTEGRA ESTA NE	2,33	0,00%
02558157000162	TELEFONICA BRASIL S.A.	PREGAO 04520/2021 - CONTRATO Nº 03520/2021 CTD - REFERENTE AOS SERVICOS DE TELEFONIAFIXA	2,31	0,00%
01795809000110	A PAGINA DISTRIBUIDORA DE LIVROS LTDA	AQUISICAO DE ACERVO BIBLIOGRAFICO SRP 90800/2024 PROCESSO 23305.017438.2024-83	2,15	0,00%
02558157000162	TELEFONICA BRASIL S.A.	DISPENZA 05713/2022 - CONTRATO 07713/2022 - SERVICOS DE TELEFONIA FIXA - PERIODO 19/10/2024 A 18/10/2025 - CAMPUS SAO JOSE DOS CAMPOS	1,16	0,00%
		PR 05578/2022 PRESTACAO DE SERVICIO CONTINUADO DE TELEFONIA FIXA LOCAL E LONGA DISTANCIA - PROCESSO 23439.001076.2022-21 - CONF. DESPACHO DAA-HTO NO PROCESSO - CAMPUS HORTOLANDIA	0,68	0,00%
87883807000106	MBM SEGURADORA SA	CONTRATACAO DE SEGURO DE VIDA DISCENTE. SRP 18/2023 - MBM SEGURADORA SA	0,39	0,00%
20320503000151	FUNDACAO ARTHUR BERNARDES	PROCESSO 23305.022606.2023-71 - CONTRATO:10154/2024 - CONTRATACAO DE FUNDACAO (TED ANAC) - 2024NC800006 - TED 952927 - UGR 158330/CAMPUS SAO CARLOS - DETAORC: 2024ND001738	0,20	0,00%
04008185000565	INTERFORT SEGURANCA DE VALORES LTDA	PR 2349/19 - PREST. SERVICOS CONTINUADOS DE VIGILANCIA E SEGURANCA PATRIMONIALOFICIO 13/2019-DAA-CAR/DRG/CAR/RET/IFSP - PROC.23310.000066.2019-10 PROC ORIGEM: 2019PR02349	0,06	0,00%
31434809000155	VALDEBERTO ALVES DE CARVALHO LTDA	PREGAO Nº 07751/2023 - UASG:158154 - CONTRATACAO DE EMPRESA ESPECIALIZADA NA PRESTACAO DE SERVICOS COMUNS DE ENGENHARIA - PROCESSO: 23305.012147.2023-18- PRAZO DE ENTREGA: 90 DIAS - TERMO DE REFERENCIA INTEGRA ESTA NE	0,01	0,00%
Total			2.124.483,52	100,00%

Fonte: Consulta extraída do Tesouro Gerencial >> BP Passivo – Fornecedores a Pagar -Descrição

Nota 10 – Demais Obrigações a Curto Prazo

No encerramento do 4º trimestre de 2025, o grupo de contas “Demais Obrigações a Pagar” do IFSP apresentou um acréscimo de 119,92% nas obrigações de curto prazo, em comparação ao encerramento do exercício de 2024, conforme demonstrado na Tabela 13.



Notas Explicativas – 4º trimestre do exercício de 2025

A Tabela 13 apresenta o detalhamento completo da composição das variações das contas contábeis pertencentes a esse grupo, com ênfase nas alterações mais significativas, destacadas em **negrito** para melhor visualização.

Tabela 13 – Demais Obrigações a Pagar

Mês Lançamento	4º TRIM 2025	AV % 4º TRIM 2025	ENC EXE 2024	AV % ENC EXE	AH %
Conta Contábil	Saldo Contábil	Saldo Contábil	Saldo Contábil	Saldo Contábil	Saldo Contábil
PSSS - VENCIMENTOS E VANTAGENS	6.931.576,68	1,72%			(100,00%)
RETENCAO PREVIDENCIARIA – FRGPS	958.645,39	0,24%	629.318,58	0,34%	52,33%
IRRF DEVIDO AO TESOURO NACIONAL	16.538.781,28	4,11%	23.644.596,78	12,91%	(30,05%)
IMPOSTOS E CONTRIB DIVERSOS DEVIDOS AO TESOUR	2.770.801,68	0,69%	1.245.066,62	0,68%	122,54%
ISS	436.416,69	0,11%	163.035,93	0,09%	167,68%
PENSAO ALIMENTICIA	530.097,76	0,13%	381.764,36	0,21%	38,85%
PLANOS DE PREVIDENCIA E ASSISTENCIA MEDICA	132.838,28	0,03%	126.585,29	0,07%	4,94%
RETCOES-ENTIDADES REPRESENTATIVAS DE CLASSE	261.517,86	0,06%	233.404,45	0,13%	12,04%
RETCOES - PLANOS DE SEGUROS	3.550,63	0,00%	3.093,26	0,00%	14,79%
RETCOES - EMPRESTIMOS E FINANCIAMENTOS	5.540.790,11	1,38%	4.986.557,88	2,72%	11,11%
SERVICOS DE PROCESSAMENTO DE DADOS	27.678,73	0,01%	21.209,96	0,01%	30,50%
PREVIDENCIA COMPLEMENTAR SERVIDOR PUB FEDERAL	1.272.199,71	0,32%	1.025.463,28	0,56%	24,06%
DEPOSITOS RETIDOS DE FORNECEDORES	21.950,29	0,01%	93.802,03	0,05%	(76,60%)
GLOSA DE ENCARGOS TRABALHISTAS	154.452,70	0,04%	186.774,29	0,10%	(17,31%)
DEPOSITOS A EFETUAR POR DETERMINACAO JUDICIAL	2.365,50	0,00%	8.986,40	0,00%	(73,68%)
DEPOSITOS RECEBIDOS POR DETERMINACAO JUDICIAL	124.777,51	0,03%	124.777,51	0,07%	0,00%
DEPOSITOS A EFETUAR PARA RECURSOS JUDICIAIS			2.034,50	0,00%	(100,00%)
DEPOSITOS E CAUCOES RECEBIDOS	9.093,47	0,00%	5.669,21	0,00%	60,40%
DEPOSITOS RETIDOS DE FORNEC - CONTA VINCULADA	8.256.751,90	2,05%	4.028.592,73	2,20%	104,95%
DEPOSITOS POR DEVOLUCAO DE VALORES NAO RECLAM	950,56	0,00%	200,00	0,00%	375,28%
INDENIZACOES, RESTITUICOES E COMPENSACOES	350,83	0,00%	1.011,33	0,00%	(65,31%)
DIARIAS A PAGAR	1.561,21	0,00%	217,05	0,00%	619,29%

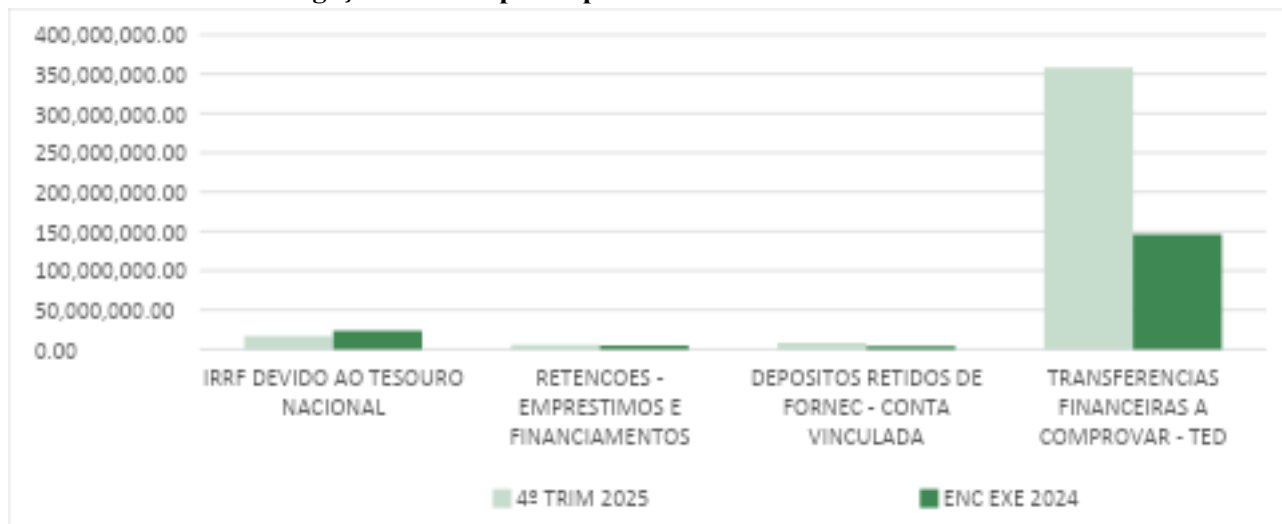


Notas Explicativas – 4º trimestre do exercício de 2025

INCENTIVOS A EDUCACAO, CULTURA E OUTROS	55.663,25	0,01%	110.627,35	0,06%	(49,68%)
AUXILIOS FINANCEIROS A PESQUISADORES	97.940,00	0,02%	4.930,03	0,00%	1886,60%
ORDENS BANCARIAS CANCELADAS	825,60	0,00%	432,00	0,00%	91,11%
SAQUE - CARTAO DE PAGAMENTO DO GOVERNO FEDERAL	5.938,42	0,00%	3.000,00	0,00%	97,95%
FATURA - CARTAO DE PAGAMENTO DO GOVERNO FEDER	10.716,46	0,00%			(100,00%)
TRANSFERENCIAS FINANCEIRAS A COMPROVAR - TED	358.523.682,05	89,04%	146.066.180,38	79,78%	145,45%
Total	402.671.914,55	100,00%	183.097.331,20	100,00%	119,92%

Fonte: Consulta extraída do Tesouro Gerencial >> BP – Demais Obrigações a Curto Prazo

Gráfico 7 – Demais Obrigações – Principais representatividades



Fonte: Tesouro Gerencial e SIAFI 2025

II – NOTAS EXPLICATIVAS À DEMONSTRAÇÃO DAS VARIAÇÕES PATRIMONIAIS

Texto extraído da “Macrofunção SIAFI 020319 – Demonstrações Contábeis”

“... 3.4.1.1 - Evidencia as alterações verificadas no patrimônio, resultantes ou independentes da execução orçamentária, indicando o resultado patrimonial do exercício. As variações resultantes do orçamento, ou orçamentárias, são aquelas que dependem de orçamento aprovado, e as independentes do orçamento ou extraorçamentária são aquelas que independem de orçamento aprovado.



Notas Explicativas – 4º trimestre do exercício de 2025

3.4.1.2 - A estrutura da Demonstração das Variações Patrimoniais é constituída pelos saldos das contas de resultado, mediante comparação entre o exercício-base e o anterior...

Nota 11 – Resultado Patrimonial do Período

No encerramento do 4º trimestre de 2025, o IFSP apresentou uma variação positiva no Resultado Patrimonial, quando comparado ao mesmo período de 2024. Esse resultado decorre, principalmente, do crescimento proporcional das Variações Patrimoniais Diminutivas (VPD), em relação às Variações Patrimoniais Aumentativas (VPA).

Esse comportamento está diretamente relacionado aos repasses de transferências para cobrir o grupo de contas “Pessoal e Encargos”, cuja análise detalhada será apresentada na Nota Explicativa nº 13.

Tabela 14 – Resultado Patrimonial

Mês Lançamento	4º TRIM 2025	4º TRIM 2024	AH %
Conta Contábil	Saldo Contábil	Saldo Contábil	Saldo Contábil
VARIAÇÃO PATRIMONIAL DIMINUTIVA	1.959.033.811,99	1.523.273.394,95	28,61%
VARIAÇÃO PATRIMONIAL AUMENTATIVA	1.990.772.206,46	1.505.157.464,50	32,26%
RESULTADO PATRIMONIAL	31.738.394,47	(18.115.930,45)	(275,20%)

Fonte: Consulta extraída do Tesouro Gerencial >> DVP – RESULTADO PATRIMONIAL

Nota 12 – Variações Patrimoniais Aumentativas

No encerramento do 4º trimestre de 2025, o IFSP apresentou uma variação positiva de 32,26% em relação ao mesmo período de 2024. Destaca-se, nesse contexto, a expressiva representatividade das Transferências e Delegações Recebidas, que corresponderam a 94,63% do total do grupo no 4º trimestre de 2025, com uma variação de 27,70% em comparação ao mesmo período de 2024.

A maior parte desses recursos refere-se aos repasses recebidos, conforme evidenciado na Tabela 15, provenientes da Unidade Gestora 150014 – Subsecretaria de Planejamento e Orçamento (SPO/MEC).



Notas Explicativas – 4º trimestre do exercício de 2025

Tabela 15 – Composição das variações patrimoniais aumentativas

Métrica	Saldo Contábil					
	Conta Contábil	4º TRIM 2025	AV% 4º TRIM 2025	4º TRIM 2024	AV% 4º TRIM 2024	AH %
EXPLORAÇÃO E VENDA DE BENS, SERVIÇOS E DIREITOS		2.273.716,19	0,11%	2.775.998,43	0,18%	(18,09%)
VARIAÇÕES PATRIMONIAIS AUMENTATIVAS FINANCEIRAS		1.083,66	0,00%	294,21	0,00%	268,33%
TRANSFERÊNCIAS E DELEGAÇÕES RECEBIDAS		1.883.906.443,48	94,63%	1.475.309.636,29	98,02%	27,70%
VALORIZAÇÕES E GANHOS COM ATIVOS E DESINCORPORAÇÕES DE PASSIVOS		103.257.669,12	5,19%	26.082.837,57	1,73%	295,88%
OUTRAS VARIAÇÕES PATRIMONIAIS AUMENTATIVAS		1.333.294,01	0,07%	988.698,00	0,07%	34,85%
Total		1.990.772.206,46	100,00%	1.505.157.464,50	100,00%	32,26%

Fonte: Consulta extraída do Tesouro Gerencial >> DVP – VPA ANALITICO

Nota 13 – Variações Patrimoniais Diminutivas

No 4º trimestre de 2025, o IFSP registrou uma variação positiva de 28,61% em relação ao mesmo período de 2024. Embora as contas de Pessoal e Encargos (59,21%), Benefícios Previdenciários e Assistenciais (5,91%), Uso de Bens (9,88%) e Transferências e Delegações Concedidas (7,15%) representem, em conjunto, 82,15% do total do 4º trimestres de 2025, a maior variação percentual, quando comprada a evolução em relação ao ano anterior, se observa a variação da conta “Desvalorizações e Perdas de Ativos e Incorporações de Passivos”, que apresentou um crescimento de 182,29%. Essa conta foi a que mais impactou proporcionalmente o resultado do período, em comparação com o 4º trimestre do exercício anterior.

Tabela 16 – Posição das Variações Patrimoniais Diminutivas – VPD

Métrica	Saldo Contábil					
	Conta Contábil	4º TRIM 2025	AV% 4º TRIM 2025	4º TRIM 2024	AV% 4º TRIM 2024	AH %
PESSOAL E ENCARGOS		1.160.035.668,58	59,21%	988.759.057,29	64,91%	17,32%
BENEFÍCIOS PREVIDENCIÁRIOS E ASSISTENCIAIS		115.740.072,24	5,91%	103.710.439,38	6,81%	11,60%
USO DE BENS, SERVIÇOS E CONSUMO DE CAPITAL FIXO		193.487.640,13	9,88%	143.484.612,68	9,42%	34,85%
VARIAÇÕES PATRIMONIAIS DIMINUTIVAS FINANCEIRAS		147.155,62	0,01%	76.876,37	0,01%	91,42%
TRANSFERÊNCIAS E DELEGAÇÕES CONCEDIDAS		140.065.174,05	7,15%	142.290.683,44	9,34%	(1,56%)



Notas Explicativas – 4º trimestre do exercício de 2025

DESVALORIZAÇÕES E PERDAS DE ATIVOS E INCORPORAÇÕES DE PASSIVOS	316.809.950,87	16,17%	112.229.093,09	7,37%	182,29%
TRIBUTÁRIAS	121.881,36	0,01%	106.608,04	0,01%	14,33%
OUTRAS VARIAÇÕES PATRIMONIAIS DIMINUTIVAS	32.626.269,14	1,67%	32.616.024,66	2,14%	0,03%
Total	1.959.033.811,99	100,00%	1.523.273.394,95	100,00%	28,61%

Fonte: Consulta extraída do Tesouro Gerencial >> DVP – VPD ANALITICO

Nota 14 – Depreciação e Amortização

As Variações Patrimoniais Diminutivas (VPDs) relativas à Depreciação e Amortização apresentaram, no encerramento do 4º trimestre de 2025, uma pequena variação negativa de 2,06% em relação ao mesmo período do exercício anterior.

O item de maior representatividade dentro deste grupo foi a Depreciação de Bens Móveis, que correspondeu a 97,05% do total do período, correspondendo, porém, a um decréscimo de 3,12% em comparação ao encerramento do 4º trimestre de 2024.

A principal variação percentual dentro do grupo foi observada na Depreciação de Bens Imóveis, com aumento de 63,67%, embora essa conta represente apenas 2,60% do total. Ressalta-se que os cálculos referentes à depreciação de bens imóveis, cadastrados no SPIUnet, estão sendo realizados regularmente pela Secretaria do Patrimônio da União (SPU) do Ministério da Economia e registrados no SIAFI pela CCONT/STN. Adicionalmente, a Amortização de Intangível apresentou um pequeno aumento de 3,36% em relação ao 4º trimestre de 2024, decorrentes, principalmente, da amortização de softwares no intervalo analisado.

Tabela 17 – Variações Patrimoniais Diminutivas – VPD - Depreciação e Amortização

Métrica	Saldo Contábil					
	Conta Contábil	4º TRIM 2025	AV% 4º TRIM 2025	3º TRIM 2024	AV% 3º TRIM 2024	AH %
DEPRECIACAO DE BENS MOVEIS		16.894.611,83	97,05%	17.439.456,47	98,12%	(3,12%)
DEPRECIACAO DE BENS IMOVEIS		453.235,25	2,60%	276.912,81	1,56%	63,67%
AMORTIZACAO DE INTANGIVEL		59.587,41	0,34%	57.649,50	0,32%	3,36%
Total		17.407.434,49	100,00%	17.774.018,78	100,00%	(2,06%)

Fonte: Consulta extraída do Tesouro Gerencial >> DVP – VPD DEPRECIÇÃO



Notas Explicativas – 4º trimestre do exercício de 2025

III – NOTAS EXPLICATIVAS AO BALANÇO ORÇAMENTÁRIO

Texto extraído das “Instruções de Procedimentos Contábeis – IPC 07”, com a metodologia para a elaboração do BALANÇO ORÇAMENTÁRIO.

15. O Balanço Orçamentário apresenta as receitas detalhadas por categoria econômica e origem, especificando a previsão inicial, a previsão atualizada para o exercício, a receita realizada e o saldo, que corresponde ao excesso ou déficit de arrecadação. Demonstra também as despesas por categoria econômica e grupo de natureza da despesa, discriminando a dotação inicial, a dotação atualizada para o exercício, as despesas empenhadas, as despesas liquidadas, as despesas pagas e o saldo da dotação.

Texto extraído das “Instruções de Procedimentos Contábeis – IPC 07”, com a metodologia para a elaboração do BALANÇO ORÇAMENTÁRIO.

*22. No Quadro da Execução dos **Restos a Pagar Não Processados**, são informados os restos a pagar não processados inscritos até o exercício anterior nas respectivas fases de execução. Os restos a pagar inscritos na condição de não processados que tenham sido liquidados em exercício anterior ao de referência compõem o Quadro da Execução de Restos a Pagar Processados.*

*23. No Quadro da Execução dos **Restos a Pagar Processados e Restos a Pagar Não Processados Liquidados**, são informados os restos a pagar processados inscritos até o exercício anterior nas respectivas fases de execução. São informados, também, os restos a pagar inscritos na condição de não processados que tenham sido liquidados em exercício anterior. Os entes que não conseguem fazer o controle dos restos a pagar não processados liquidados podem, ao final do exercício, transferir seus saldos para restos a pagar processados.*

Nota 15 – Execução Orçamentária da RECEITA e sua composição

No encerramento do 4º trimestre de 2025, as receitas de serviços formaram a maior representatividade com 76,12% do total, devido principalmente às inscrições em concursos e processos seletivos. Outro grupo que se destaca com 10,86% “Outras Receitas Correntes” é representado principalmente por multas e juros previstos em contratos.

Tabela 18 – Execução Orçamentária da Receita

NRE2 Origem Receita	Conta Contábil	PREVISÃO INICIAL	PREVISÃO ATUALIZADA	RECEITAS REALIZADAS	AV% RECEITA REALIZADA	AH% REALIZADA/ ATUALIZADA
Natureza Receita		Saldo Contábil	Saldo Contábil	Saldo Contábil	Saldo Contábil	Saldo Contábil



Notas Explicativas – 4º trimestre do exercício de 2025

3	RECEITA PATRIMONIAL	215.931,00	215.931,00	153.139,36	5,65%	70,92%
6	RECEITA DE SERVICOS	3.461.269,00	3.461.269,00	2.061.625,68	76,12%	59,56%
7	TRANSFERENCIAS CORRENTES	200.000,00	200.000,00	200.000,00	7,38%	100,00%
9	OUTRAS RECEITAS CORRENTES	71.270,00	71.270,00	294.093,09	10,86%	412,65%
Total		3.948.470,00	3.948.470,00	2.708.858,13	100,01%	68,61%

Fonte: Consulta extraída do Tesouro Gerencial >> BO – RECEITAS ORÇAMENTARIAS

Nota 16 – Execução Orçamentária da DESPESA e composição das Despesas Correntes e as Despesas de Capital

Neste encerramento do 4º trimestre de 2025 no Instituto Federal de São Paulo – IFSP, a execução orçamentária da despesa apresentou as seguintes situações:

Sobre as **Despesas com Pessoal e Encargos Sociais** (consideradas despesas obrigatórias), embora a liberação da dotação tenha ocorrido integralmente neste 4º trimestre de 2025, observa-se na Tabela 19 que foram empenhados 100% da dotação atualizada. As despesas liquidadas corresponderam a 100% do total empenhado, enquanto as despesas pagas representaram 89,69% das despesas liquidadas. Essa situação pode ser considerada normal, tendo em vista que, além dos pagamentos dos encargos serem realizados nos primeiros dias do mês subsequente ao pagamento principal da folha de pessoal, desde dezembro de 2018, com a nova sistemática de pagamento, os créditos referentes à folha (ordem de pagamento gerada no último dia do mês) são compensados apenas no primeiro dia útil do mês seguinte, gerando saldo nessa conta ao final de cada mês.

Sobre as **Outras Despesas Correntes**, destaca-se na Tabela 19 que, no 4º trimestre de 2025, o percentual das despesas empenhadas corresponde a 133,31% da dotação orçamentária do IFSP. Cabe informar que recebemos descentralizações orçamentárias externas de outros órgãos, para serem executadas pelo IFSP. As despesas liquidadas totalizaram 79,73% em relação ao montante empenhado, percentual que se apresenta dentro da normalidade. Já as despesas pagas, mesmo sem o recebimento de 100% dos recursos financeiros, atingiram 95,42% das liquidações. Essa situação pode ser considerada como regular, uma vez que algumas liquidações ocorreram após a data de corte utilizada para o repasse financeiro.

Sobre as despesas com **Investimento**, destaca-se na Tabela 19 que, no 4º trimestre de 2025, o percentual das despesas empenhadas corresponde a 649,67% da dotação orçamentária atualizada.



Notas Explicativas – 4º trimestre do exercício de 2025

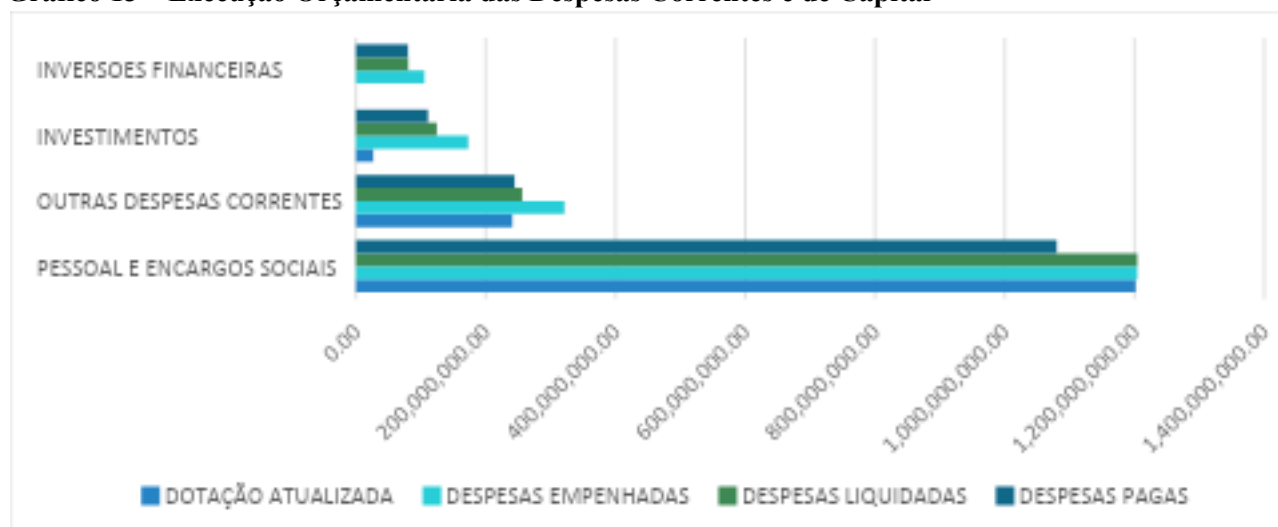
Esse percentual elevado deve-se à liberação de créditos descentralizados por meio de Termos de Execução Descentralizada (TEDs), oriundos de outros órgãos.

Tabela 19 – Execução Orçamentária da Despesa

Métrica		Saldo Contábil							
Grupo Despesa		DOTAÇÃO INICIAL	DOTAÇÃO ATUALIZADA	DESPESAS EMPENHADAS	EMP/DOT	DESPESAS LIQUIDADAS	LIQ/EMP	DESPESAS PAGAS	PAG/EMP
1	PESSOAL E ENCARGOS SOCIAIS	1.024.277.486,00	1.201.742.473,00	1.204.287.005,31	100,21%	1.204.287.005,31	100,00%	1.080.094.403,17	89,69%
3	OUTRAS DESPESAS CORRENTES	236.626.206,00	240.885.002,00	321.286.577,04	133,38%	256.169.593,19	79,73%	244.438.475,08	95,42%
4	INVESTIMENTOS	12.019.992,00	26.629.559,00	173.003.957,75	649,67%	124.485.810,02	71,96%	110.929.824,45	89,11%
5	INVERSOES FINANCEIRAS			105.410.000,00		80.410.000,00	76,28%	80.035.015,00	99,53%
Total		1.272.923.684,00	1.469.257.034,00	1.803.987.540,10	883,26%	1.665.352.408,52	327,97%	1.515.497.717,70	373,75%

Fonte: Consulta extraída do Tesouro Gerencial >> BO – Despesas Orçamentárias

Gráfico 13 – Execução Orçamentária das Despesas Correntes e de Capital



Fonte: Tesouro Gerencial e SIAFI 2025

O objeto da análise a seguir são as Despesas Empenhadas no 4º trimestre do exercício de 2025. A distribuição dessas despesas, entre a Reitoria e os campus do IFSP, é apresentada por ordem decrescente de representatividade, conforme a Tabela 20.

Tabela 20 – Despesas Empenhadas por Campus

Métrica	Saldo Contábil	Porcentagem do total global
---------	----------------	-----------------------------



Notas Explicativas – 4º trimestre do exercício de 2025

UG Executora	INVERSOES FINANCEIRAS	INVESTIMENTOS	OUTRAS DESPESAS CORRENTES	PESSOAL E ENCARGOS SOCIAIS	Total
INSTITUTO FEDERAL DE SAO PAULO	105.410.000,00	153.243.393,80	200.368.710,88	1.204.287.005,31	92,20%
CAMPUS SAO PAULO		1.414.450,46	13.853.664,23		0,85%
CAMPUS HORTOLANDIA		301.486,80	11.777.275,25		0,67%
CAMPUS GUARULHOS		2.962.765,33	3.224.762,60		0,34%
CAMPUS SAO JOSE DOS CAMPOS		752.112,04	5.420.366,50		0,34%
CAMPUS BARRETOS		352.069,00	5.261.722,30		0,31%
CAMPUS SALTO		1.479.449,77	3.456.282,11		0,27%
CAMPUS AVARE		794.278,10	3.786.578,04		0,25%
CAMPUS SERTAOZINHO		939.607,02	3.518.187,20		0,25%
CAMPUS MATAO		916.484,83	3.278.546,51		0,23%
CAMPUS SAO ROQUE		252.776,20	3.935.505,82		0,23%
CAMPUS SUZANO		532.433,25	3.593.592,91		0,23%
CAMPUS PRESIDENTE EPITACIO		707.560,56	3.384.474,87		0,23%
CAMPUS JACAREI		819.464,92	2.939.473,46		0,21%
CAMPUS CUBATAO		237.595,00	3.503.545,04		0,21%
CAMPUS BRAGANCA PAULISTA		405.223,98	3.271.512,18		0,20%



Notas Explicativas – 4º trimestre do exercício de 2025

CAMPUS SAO PAULO PIRITUBA		312.075,80	3.223.596,98		0,20%
CAMPUS PIRACICABA		591.980,56	2.942.296,66		0,20%
CAMPUS SAO CARLOS		950.764,07	2.570.462,44		0,20%
CAMPUS ITAQUAQUECETUBA		803.059,87	2.708.565,66		0,19%
CAMPUS CAMPINAS		837.791,16	2.626.960,87		0,19%
CAMPUS BIRIGUI		300.499,13	2.892.002,64		0,18%
CAMPUS ITAPETININGA		445.565,90	2.669.307,93		0,17%
CAMPUS ARARAQUARA		256.611,09	2.843.508,31		0,17%
CAMPUS SAO JOAO DA BOA VISTA		630.397,47	2.466.257,12		0,17%
CAMPUS VOTUPORANGA		297.682,58	2.743.504,53		0,17%
CAMPUS CARAGUATATUBA		368.307,40	2.617.527,04		0,17%
CAMPUS CATANDUVA		189.879,93	2.783.314,59		0,16%
CAMPUS REGISTRO		177.588,29	2.728.068,55		0,16%
CAMPUS CAPIVARI		257.218,96	2.603.380,86		0,16%
CAMPUS BOITUVA		24.613,50	2.694.869,45		0,15%
CAMPUS SOROCABA		340.052,35	2.274.150,76		0,14%
CAMPUS CAMPOS DO JORDAO		78.728,73	2.226.097,11		0,13%



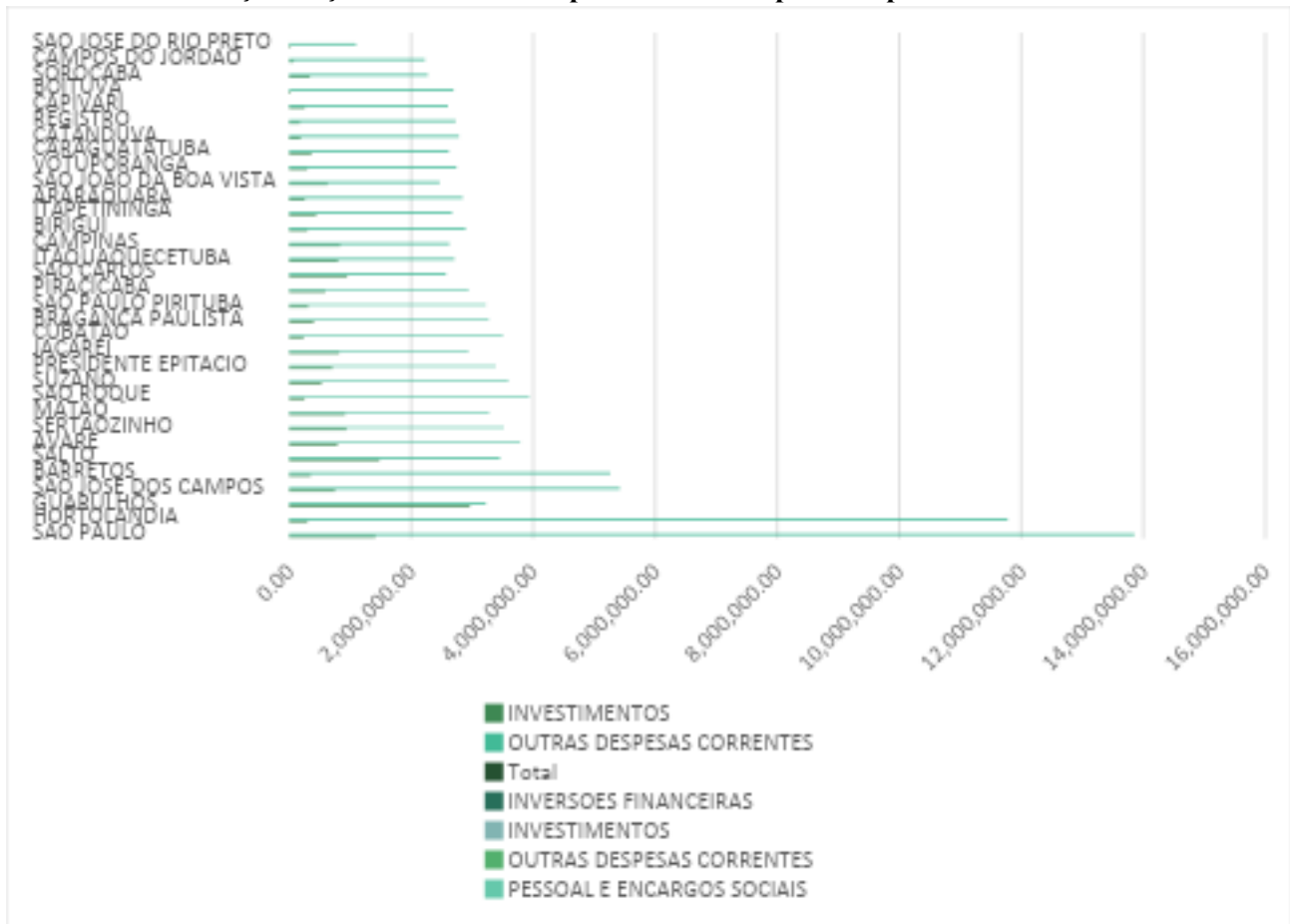
Notas Explicativas – 4º trimestre do exercício de 2025

CAMPUS SAO JOSE DO RIO PRETO		29.989,90	1.098.505,64		0,06%
Total	105.410.000,00	173.003.957,75	321.286.577,04	1.204.287.005,31	100,00%

Fonte: Consulta extraída do Tesouro Gerencial >> BO – Despesas Orçamentárias por UG

Comparativamente, conforme apresentado no Gráfico 14, observam-se os montantes das variações das despesas correntes e de capital, distribuídas no orçamento de cada campus, destacando-se os valores mais representativos do IFSP.

Gráfico 15 – Execução Orçamentária das Despesas Correntes por Câmpus



Fonte: Tesouro Gerencial e SIAFI 2025

a) Detalhando as **Despesas Correntes** empenhadas por Natureza de Despesa e considerando o ranking das mais representativas, observa-se a situação apresentada na Tabela 21.



Notas Explicativas – 4º trimestre do exercício de 2025

Os itens mais significativos, desconsiderando as despesas com pessoal, são: *Outros Serviços de Terceiros – Pessoa Jurídica*, com 27,28%; *Locação de Mão de Obra* (contratos continuados de limpeza, vigilância e manutenção dos bens imóveis), com 16,17%; e *Auxílio Financeiro aos Estudantes*, com 10,63%.

Tabela 21 – Despesas Correntes Empenhadas por Natureza de Despesa

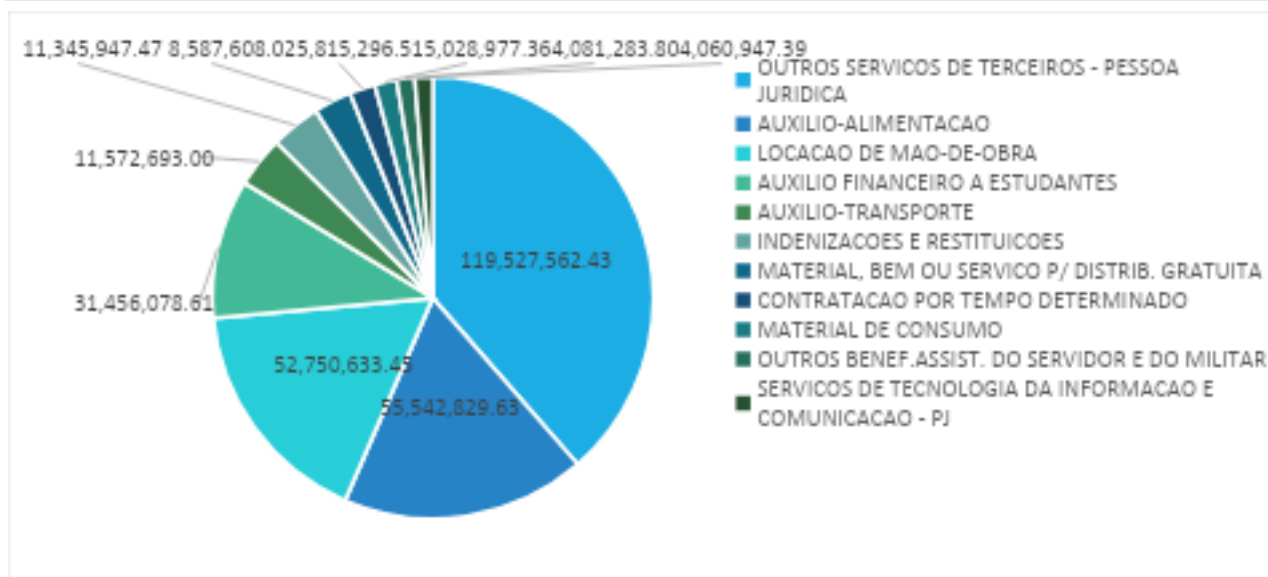
Natureza Despesa		OUTRAS DESPESAS CORRENTES	OUTRAS DESPESAS CORRENTES
339039	OUTROS SERVICOS DE TERCEIROS - PESSOA JURIDICA	119.527.562,43	37,20%
339046	AUXILIO-ALIMENTACAO	55.542.829,63	17,29%
339037	LOCACAO DE MAO-DE-OBRA	52.750.633,45	16,42%
339018	AUXILIO FINANCEIRO A ESTUDANTES	31.456.078,61	9,79%
339049	AUXILIO-TRANSPORTE	11.572.693,00	3,60%
339093	INDENIZACOES E RESTITUICOES	11.345.947,47	3,53%
339032	MATERIAL, BEM OU SERVICO P/ DISTRIB. GRATUITA	8.587.608,02	2,67%
339004	CONTRATAÇÃO POR TEMPO DETERMINADO	5.815.296,51	1,81%
339030	MATERIAL DE CONSUMO	5.028.977,36	1,57%
339008	OUTROS BENEF.ASSIST. DO SERVIDOR E DO MILITAR	4.081.283,80	1,27%
339040	SERVICOS DE TECNOLOGIA DA INFORMACAO E COMUNICACAO - PJ	4.060.947,39	1,26%
335039	OUTROS SERVICOS DE TERCEIROS-PESSOA JURIDICA	2.921.234,01	0,91%
339014	DIARIAS - PESSOAL CIVIL	2.665.639,36	0,83%
339036	OUTROS SERVICOS DE TERCEIROS - PESSOA FISICA	2.078.934,73	0,65%
339033	PASSAGENS E DESPESAS COM LOCOMOCAO	1.369.056,17	0,43%
339020	AUXILIO FINANCEIRO A PESQUISADORES	1.067.515,50	0,33%
339092	DESPESAS DE EXERCICIOS ANTERIORES	608.629,67	0,19%
339139	OUTROS SERVICOS DE TERCEIROS - PESSOA JURIDICA (INTRA)	235.853,08	0,07%
339047	OBRIGACOES TRIBUTARIAS E CONTRIBUTIVAS	231.799,58	0,07%
335041	CONTRIBUICOES	178.730,34	0,06%
339048	OUTROS AUXILIOS FINANCEIROS A PESSOA FISICA	101.499,63	0,03%
339147	OBRIG.TRIBUT.E CONTRIB.OP.INTRA-ORCAMENTARIAS	34.180,00	0,01%
339034	OUTRAS DESP.PESSOAL DEC. CONTRATOS TERCEIRIZ.	20.000,00	0,01%
339031	PREMIACOES CULT., ART., CIENT., DESP. E OUTR.	3.647,30	0,00%
Total		321.286.577,04	100,00%

Fonte: Consulta extraída do Tesouro Gerencial >> BO – Despesas Orçamentárias por GND 3

Gráfico 16 – Execução Orçamentária das Despesas Correntes por ND



Notas Explicativas – 4º trimestre do exercício de 2025



Fonte: Tesouro Gerencial e SIAFI 2025

As Despesas de Capital ainda representam um aumento em relação à dotação atualizada, conforme descrito na Nota 16 e detalhado na Tabela 22.

Tabela 22 – Despesas de Capital Empenhadas por Natureza de Despesa

Grupo Despesa		INVESTIMENTOS	
Natureza Despesa		Saldo Contábil	Ranking
449051	OBRAS E INSTALACOES	126.066.723,54	72,87%
449052	EQUIPAMENTOS E MATERIAL PERMANENTE	32.662.953,08	18,88%
449039	OUTROS SERVICOS DE TERCEIROS- PESSOA JURIDICA	13.863.096,53	8,01%
449020	AUXILIO FINANCEIRO A PESQUISADORES	399.414,20	0,23%
449030	MATERIAL DE CONSUMO	8.519,40	0,00%
449040	SERVICOS DE TECNOLOGIA DA INFORMACAO E COMUNICACAO - PJ	3.251,00	0,00%
Total		173.003.957,75	100,00%

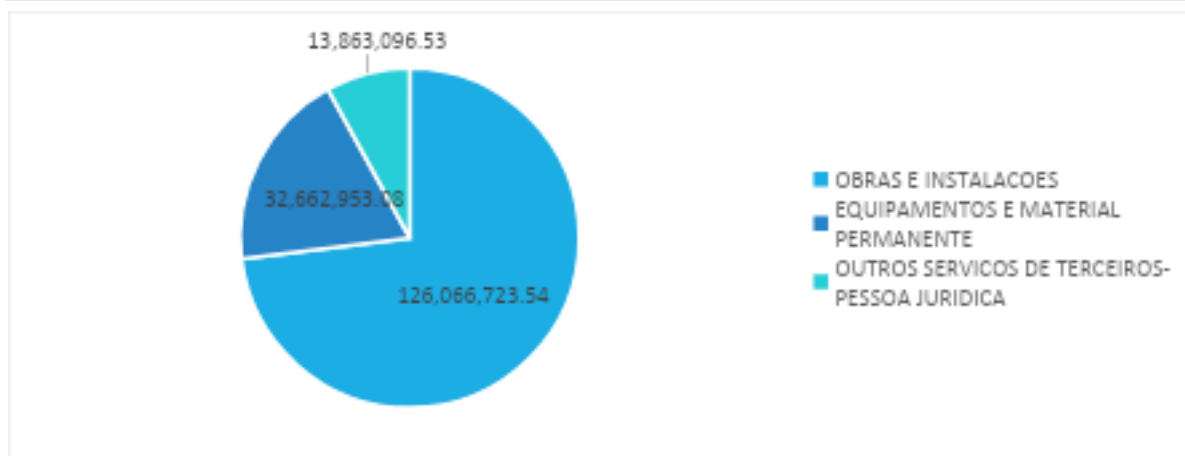
Fonte: Consulta extraída do Tesouro Gerencial >> BO – Despesas Orçamentárias por GND 4

A representatividade apresentada no Gráfico 17, refere-se aos elementos das Despesas de Capital mais significativas neste encerramento do 4º trimestre de 2025 no IFSP.

Gráfico 17 – Execução Orçamentária das Despesas de Capital por ND



Notas Explicativas – 4º trimestre do exercício de 2025



Fonte:

Tesouro Gerencial e SIAFI 2025

Nota 17 – Movimentação de Créditos Orçamentários

A) Créditos Recebidos através de “Termos de Execução Descentralizadas – TED”

Neste encerramento do 4º trimestre de 2025, no IFSP, a movimentação de créditos orçamentários oriundos de outros órgãos está representada na Tabela 23. Os maiores valores repassados foram provenientes do Ministério da Educação, com a liberação de R\$ 105.410.000,00 para Inversões Financeiras (aquisição de imóveis – Expansão do IFSP nos campus Diadema e Cotia), o que representa 29,49% do total destacado. Em seguida, destaca-se o orçamento de investimento, que corresponde a 37,15% do montante recebido.

Tabela 23 – Movimentação de Créditos – TED

Unidade Orçamentária	Métrica	Saldo Contábil				
	GN D	Descentralizações Recebidas (b)	Descentralizações Concedidas (c)	Despesas Empenhadas (d)	Despesas Liquidadas	Despesas Pagas
PRESIDENCIA DA REPUBLICA	3	18.124.533,00		18.124.533,00	9.742.702,40	9.742.702,40
	4	33.000,00		33.000,00		
MINISTERIO DA AGRICULTURA E PECUARIA	3	5.325.000,00		5.325.000,00	3.405.000,00	3.405.000,00
	4	9.000.000,00		9.000.000,00		
MINIST. DA CIENCIA, TECNOLOGIA E INOVACAO	3	500.000,00		500.000,00	500.000,00	500.000,00
MINISTERIO DA EDUCACAO	1	3.800.000,00		3.688.283,54		
	3	11.935.347,32	2.628.327,50	9.305.467,32	4.466.498,82	4.466.498,82
	4	132.809.055,18	5.070.485,10	127.738.570,08	99.923.072,90	99.923.072,90



Notas Explicativas – 4º trimestre do exercício de 2025

	5	105.410.000,00		105.410.000,00	80.035.015,00	80.035.015,00
UNIVERSIDADE FEDERAL DO ESPIRITO SANTO	3	1.865,99		1.865,99	1.865,99	1.865,99
UNIVERSIDADE FEDERAL DE JUIZ DE FORA	3	19.790,40		19.790,40	19.790,40	19.790,40
UNIVERSIDADE FEDERAL DO RIO GRANDE DO NORTE	3	3.178,20		3.178,20		
UNIVERSIDADE TECNOLÓGICA FEDERAL DO PARANÁ	3	5.390,66		5.390,66	5.390,66	5.390,66
UNIVERSIDADE FEDERAL DE SÃO PAULO	3	3.145,78		3.145,78		
FUNDAÇÃO UNIVERSIDADE FEDERAL DE MATO GROSSO	3	2.481,16		2.481,16		
FUNDAÇÃO UNIVERSIDADE FEDERAL DE SÃO CARLOS	3	2.502,48	1.251,24	1.251,24	1.251,24	1.251,24
FUND.COORD.DE APERF.DE PESSOAL NÍVEL SUPERIOR	3	47.583,75	45.536,00	2.047,75	2.047,75	2.047,75
FUNDO NACIONAL DE DESENVOLVIMENTO DA EDUCAÇÃO	3	5.427.894,73	2.577.946,73	2.849.948,00	1.342.889,14	1.342.889,14
INST.FED.DE EDUC.,CIENC.E TEC.DE ALAGOAS	3	982,14		982,14	982,14	982,14
INST.FED.DE EDUC.,CIENC.E TEC.DO CEARÁ	3	2.438,10		2.438,10	2.438,10	2.438,10
INST.FED.DE EDUC.,CIENC.E TEC.DO MARANHÃO	3	1.228,80		1.228,80	1.228,80	1.228,80
INST.FED.DE EDUC.,CIENC.E TEC.DE MINAS GERAIS	3	571,40		571,40	214,28	214,28
INST.FED.DE EDUC.,CIENC.E TEC.DO NORTE DE MG	3	20.114,20	482,10	19.632,10	2.841,05	2.841,05
INST.FED.DE EDUC.,CIENC.E TEC.DO SUL DE MG	3	15.540,17	499,98	15.040,19	5.666,44	5.666,44
INST.FED.DE EDUC.,CIENC.E TEC.DO TRIA.MINEIRO	3	1.714,14		1.714,14	952,30	952,30
INST.FED.DE EDUC.,CIENC.E TEC.DO RS	3	2.964,12		2.964,12	2.964,12	2.964,12
INST.FED.DE EDUC.,CIENC.E TEC.CATARINENSE	3	446,41		446,41	446,41	446,41
INST.FED.DE EDUC.,CIENC.E TEC.DE SERGIPE	3	2.906,24	2.906,24			
INST.FED.DE EDUC.,CIENC.E TEC.DO AMAPÁ	3	409,08		409,08	209,79	209,79
INST.FED.DE EDUC.,CIENC.E TEC.DA BAHIA	3	536,22		536,22		
INST.FED.DE EDUC.,CIENC.E TEC.DE GOIÁS	3	1.998,00		1.998,00	1.998,00	1.998,00
INST.FED.DE ED.,CIENC.E TEC.DO S.PERNAMBUCANO	3	1.187,76		1.187,76	1.187,76	1.187,76
INST.FED.DE EDUC.,CIENC.E TEC.FLUMINENSE	3	267,84		267,84	267,84	267,84



Notas Explicativas – 4º trimestre do exercício de 2025

FUNDO DE DEFESA DOS DIREITOS DIFUSOS	3	608.000,00		608.000,00		
FUNDO NACIONAL ANTIDROGAS	3	1.000.000,00		1.000.000,00		
	4	200.000,00		200.000,00		
MINISTERIO DAS RELACOES EXTERIORES	3	4.560.309,04		4.560.309,04	4.560.309,04	4.560.309,04
FUNDACAO JORGE DUPRAT FIG.DE SEG.MED.TRABALHO	3	450.000,00		450.000,00		
INSTITUTO DO PATRIMONIO HIST. E ART. NACIONAL	3	750.000,00		750.000,00		
AGENCIA NACIONAL DO CINEMA	3	6.999,84		6.999,84		
FUNDO NACIONAL DE CULTURA	3	200.000,00		200.000,00		
MINIST. DO MEIO AMBIENTE E MUDANCA DO CLIMA	3	500.000,00		500.000,00		
MINIST.DA GESTAO E DA INOVACAO EM SERV.PUBLIC	3	2.122.222,22		2.122.222,22	1.282.000,00	1.282.000,00
MINIST.DO DESENVOLV.AGRARIO E AGRIL.FAMILIAR	3	9.004.037,85		9.004.037,85	5.406.076,84	5.406.076,84
	4	800.677,67		800.677,67	109.614,02	109.614,02
INSTITUTO NAC. DE COLONIZACAO E REF. AGRARIA	3	7.297.725,12	1.224.942,95	6.072.782,17	3.629.477,38	3.629.477,38
COMPANHIA NACIONAL DE ABASTECIMENTO	3	8.000.000,00		8.000.000,00	7.000.000,00	7.000.000,00
MINISTERIO DO ESPORTE	3	1.799.700,00		1.799.700,00	1.799.700,00	1.799.700,00
	4	400.050,00		400.050,00		
FUNDO AERONAUTICO	3	13.928,40		13.928,40		
MIN. DA INTEGR. E DO DESENVOLVIMENTO REGIONAL	4	8.000.000,00		8.000.000,00	1.700.000,00	1.700.000,00
MIN.DESENV.E ASSIT.SOCIAL, FAME COMBATE FOME	3	3.072.307,78		3.072.307,78	1.690.752,22	1.690.752,22
MINISTERIO DAS CIDADES	3	2.607,06		2.607,06	2.607,06	2.607,06
MINISTERIO DAS MULHERES	3	12.942.230,00	6.338.300,00	6.603.930,00	6.200.000,00	6.200.000,00
	4	273.351,00	71.250,00	202.101,00		
MINISTERIO DA IGUALDADE RACIAL	3	320.000,00		320.000,00		
AGENCIA NACIONAL DE AVIACAO CIVIL	3	1.424.412,02		1.424.412,02	295.485,54	295.485,54
MINISTERIO DOS DIREITOS HUMANOS – MDH	3	1.200.000,00		1.200.000,00		
Total		357.452.631,27	17.961.927,84	339.377.434,47	233.142.943,43	233.142.943,43

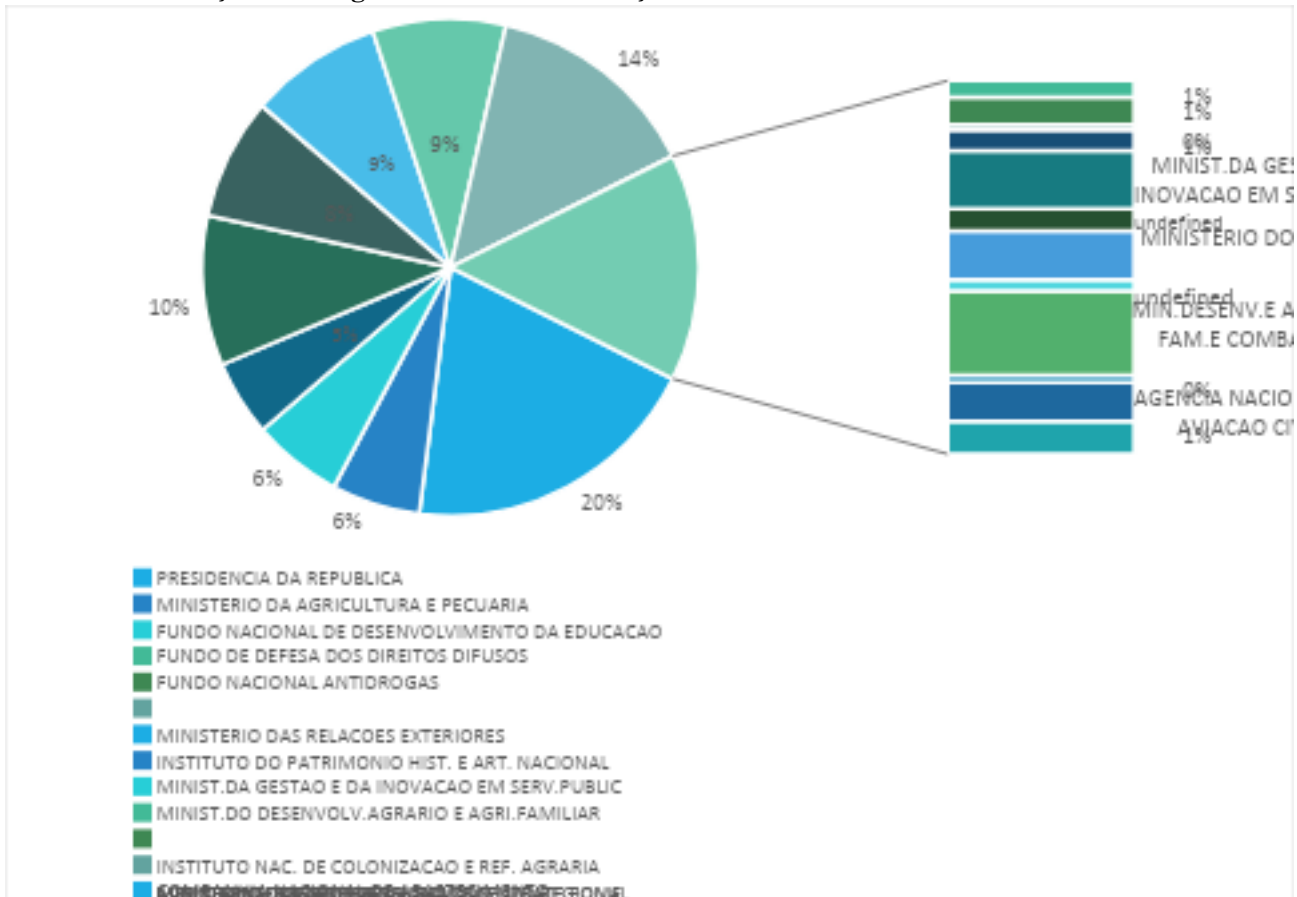
Fonte: Consulta extraída do Tesouro Gerencial >> BO – Movimentação Créditos



Notas Explicativas – 4º trimestre do exercício de 2025

No Gráfico 18, estão demonstrados os valores mais significativos, conforme os dados apresentados na Tabela 23, excetuando-se os repasses do Ministério da Educação.

Gráfico 18 – Posição dos Órgãos concedentes de orçamentos



Fonte: Tesouro Gerencial e SIAFI 2025

B) Créditos recebidos através de “Emendas Parlamentares”.

Neste encerramento do 4º trimestre de 2025, no IFSP, a movimentação de créditos orçamentários oriundos de emendas parlamentares será descrita a seguir.

Tabela 24 - Movimentação de Créditos – EMENDA

Resultado Lei	GND	Saldo Contábil			
		Dotação Atualizada (a)	Despesas Empenhadas (d)	Despesas Liquidadas	Despesas Pagas
6 DESPESA DISCRICIONARIA DECORRENTE DE EMENDA INDIVIDUAL	3	11.864.985,00	15.344.977,00	6.264.768,64	6.264.768,64



Notas Explicativas – 4º trimestre do exercício de 2025

		4	10.649.992,00	11.083.042,00	3.902.202,47	3.902.202,47
8	DESP.DISC.DECORRENTE DE EMENDA SF,CD E COMISSAO MISTA CN	4		8.000.000,00	1.700.000,00	1.700.000,00
Total			22.514.977,00	34.428.019,00	11.866.971,11	11.866.971,11

Fonte: Consulta extraída do Tesouro Gerencial >> BO – Movimentação Créditos Emendas

Detalhamento dos Créditos Orçamentários oriundos de Emendas por Parlamentar.

Tabela 25 - Movimentação de Créditos – EMENDA – por PARLAMENTAR

Métrica		Saldo Contábil			
Autor Emendas Orçamento		Dotação Atualizada (a)	Despesas Empenhadas (d)	Despesas Liquidadas	Despesas Pagas
Outras Despesas Correntes					
202519970010	VICENTINHO / EMENDA 10		200.000,00		
202519970013	VICENTINHO / EMENDA 13		400.000,00		
202531350005	ARLINDO CHINAGLIA / EMENDA 5	200.000,00	200.000,00	195.908,84	195.908,84
202531350006	ARLINDO CHINAGLIA / EMENDA 6	150.000,00	150.000,00	36.314,70	36.314,70
202531350009	ARLINDO CHINAGLIA / EMENDA 9	200.000,00	200.000,00		
202531350010	ARLINDO CHINAGLIA / EMENDA 10	200.000,00	200.000,00	169.434,66	169.434,66
202532280014	IVAN VALENTE / EMENDA 14	2.818.000,00	2.818.000,00	1.906.844,12	1.906.844,12
202536110007	LUIZA ERUNDINA / EMENDA 7	500.000,00	500.000,00	154.032,00	154.032,00
202537370003	ORLANDO SILVA / EMENDA 3	0,00			
202539050005	ALENCAR SANTANA / EMENDA 5	350.000,00	350.000,00	192.288,53	192.288,53
202539050009	ALENCAR SANTANA / EMENDA 9	1.650.000,00	1.650.000,00	961.186,97	961.186,97
202539050012	ALENCAR SANTANA / EMENDA 12		300.000,00		
202541300019	SAMIA BOMFIM / EMENDA 19	1.174.000,00	1.174.000,00	844.667,09	844.667,09
202541320007	TABATA AMARAL / EMENDA 7		500.000,00	500.000,00	500.000,00
202541320014	TABATA AMARAL / EMENDA 14		267.000,00		
202542580003	ALFREDINHO / EMENDA 3	300.000,00	300.000,00	111.256,23	111.256,23
202542650009	ASTRONAUTA MARCOS PONTES / EMENDA 9		1.000.000,00	245.473,32	245.473,32
202543160007	BRUNO GANEM / EMENDA 7		312.992,00		
202544020005	JULIANA CARDOSO / EMENDA 5	500.000,00	500.000,00	122.731,08	122.731,08
202544510001	PROFESSORA LUCIENE CAVALCANTE / EMENDA 1		500.000,00		
202544510008	PROFESSORA LUCIENE CAVALCANTE / EMENDA 8	3.822.985,00	3.822.985,00	824.631,10	824.631,10
Investimentos					
202519970017	VICENTINHO / EMENDA 17	300.000,00	300.000,00	40.014,38	40.014,38
202525280002	JILMAR TATTO / EMENDA 2	500.000,00	500.000,00	183.404,19	183.404,19
202525280009	JILMAR TATTO / EMENDA 9	0,00			
202531350007	ARLINDO CHINAGLIA / EMENDA 7	200.000,00	200.000,00	6.540,00	6.540,00
202531350008	ARLINDO CHINAGLIA / EMENDA 8	100.000,00	100.000,00		
202531350011	ARLINDO CHINAGLIA / EMENDA 11	200.000,00	200.000,00	145.349,00	145.349,00



Notas Explicativas – 4º trimestre do exercício de 2025

Conta Contábil	Descrição	Valor	Valor	Valor	Valor
202532280003	IVAN VALENTE / EMENDA 3	4.223.992,00	4.223.992,00	2.026.817,88	2.026.817,88
202536110007	LUIZA ERUNDINA / EMENDA 7	500.000,00	500.000,00	155.800,00	155.800,00
202537170022	MARCIO ALVINO / EMENDA 22	600.000,00	600.000,00		
202537370003	ORLANDO SILVA / EMENDA 3	600.000,00	600.000,00		
202541300019	SAMIA BOMFIM / EMENDA 19	2.826.000,00	2.826.000,00	1.227.511,44	1.227.511,44
202541320014	TABATA AMARAL / EMENDA 14		33.000,00		
202541320017	TABATA AMARAL / EMENDA 17		400.050,00		
202543860017	GUILHERME BOULOS / EMENDA 17	0,00			
202544050016	KIKO CELEGUIM / EMENDA 16	600.000,00	600.000,00	116.765,58	116.765,58
202550480002	COM. DE INTEGRAÇÃO NACIONAL E DES. REGIONAL / EMENDA 2		1.881.945,00	1.700.000,00	1.700.000,00
202560110001	COM. DESENV REGIONAL E TURISMO / EMENDA 1		6.118.055,00		
Total		22.514.977,00	34.428.019,00	11.866.971,11	11.866.971,11

Fonte: Tesouro Gerencial > BO – Movimentação Créditos Emendas Parlamentar

Nota 18 – Execução Orçamentária de Restos a Pagar

a) Restos a Pagar Não Processados

Para a elaboração desta nota explicativa, consideraram-se os saldos de Restos a Pagar inscritos, ou seja, as Notas de Empenho emitidas no exercício de 2024, além dos Restos a Pagar que foram reinscritos, caracterizados pelas Notas de Empenho emitidas em 2023 e em exercícios anteriores, bem como por todas as movimentações realizadas no 4º trimestre do exercício de 2025.

Esta posição contempla todas as Unidades Gestoras Executoras vinculadas ao IFSP, apresentando a participação de cada campus e seu respectivo saldo de Restos a Pagar Não Processados (RPNP), conforme demonstrado na Tabela 26.

Tabela 26 – Restos a Pagar Não Processados Por Campus

Conta Contábil	INSCRITOS EXERC ANTERIORES	LIQUIDADOS	PAGOS	CANCELADOS	SALDO
UG Executora	Saldo Contábil	Saldo Contábil	Saldo Contábil	Saldo Contábil	Saldo Contábil
INSTITUTO FEDERAL DE SAO PAULO	13.649.176,03	78.010.726,68	76.700.398,82	1.090.324,99	(64.141.547,78)
CAMPUS SAO PAULO	157.630,76	2.815.066,88	2.815.066,88	27.572,70	(2.685.008,82)
CAMPUS SAO ROQUE	11.058,20	117.694,79	117.694,79	6.673,13	(113.309,72)
CAMPUS SAO CARLOS	4.973,34	395.555,73	395.555,73	1.624,45	(392.206,84)
CAMPUS SERTAOZINHO	59.683,85	723.123,22	723.032,56	40.977,16	(704.325,87)
CAMPUS CUBATAO	6.423,09	848.753,70	848.753,70	4.265,93	(846.596,54)



Notas Explicativas – 4º trimestre do exercício de 2025

CAMPUS BRAGANCA PAULISTA	106.095,03	836.480,65	836.292,10	70.232,61	(800.429,68)
CAMPUS SAO JOAO DA BOA VISTA	67.991,11	688.583,12	686.080,95	57.006,27	(675.096,11)
CAMPUS CAMPOS DO JORDAO	11.573,79	667.733,85	667.733,85	5.302,80	(661.462,86)
CAMPUS GUARULHOS	254.976,50	808.918,47	807.384,96	90.783,04	(643.191,50)
CAMPUS CARAGUATATUBA	26.121,41	707.545,97	707.541,55	7.417,47	(688.837,61)
CAMPUS SALTO	20.555,47	2.082.549,76	2.082.487,33	10.842,47	(2.072.774,33)
CAMPUS CATANDUVA	1.215,28	295.897,52	295.893,54	1.215,28	(295.893,54)
CAMPUS BIRIGUI	43.560,89	591.490,63	570.696,15	6.574,47	(533.709,73)
CAMPUS ITAPETININGA	138.132,14	942.041,14	942.035,99	8.140,44	(812.044,29)
CAMPUS PIRACICABA	19.729,97	288.897,20	288.897,20	25.149,17	(294.316,40)
CAMPUS SUZANO	3.448,00	234.697,94	234.697,94	3.100,00	(234.349,94)
CAMPUS HORTOLANDIA	1.624,06	993.708,11	993.325,80	175,47	(991.877,21)
CAMPUS VOTUPORANGA	61.975,37	508.709,14	467.349,03	27.155,58	(432.529,24)
CAMPUS ARARAQUARA	11.400,90	1.018.794,08	1.016.045,65	10.196,81	(1.014.841,56)
CAMPUS AVARE	83.816,75	1.283.399,46	1.283.029,86	41.901,28	(1.241.114,39)
CAMPUS BARRETOS	927,12	464.034,26	464.034,26	485,84	(463.592,98)
CAMPUS PRESIDENTE EPITACIO	54.373,62	1.372.610,50	1.236.111,10	52.690,68	(1.234.428,16)
CAMPUS REGISTRO	86.138,91	683.746,43	681.256,65	42.474,55	(637.592,29)
CAMPUS BOITUVA	37.839,74	553.397,24	552.059,93	28.949,19	(543.169,38)
CAMPUS MATAO	56.099,92	762.314,76	755.659,05	9.382,59	(708.941,72)
CAMPUS CAPIVARI	9.431,17	566.104,61	566.104,61	14.431,90	(571.105,34)
CAMPUS SAO JOSE DOS CAMPOS	12.384,64	915.335,65	915.170,75	7.661,92	(910.448,03)
CAMPUS CAMPINAS	665,87	231.459,46	231.459,46	1.616,55	(232.410,14)
CAMPUS JACAREI	11.766,02	132.393,54	130.621,89	8.833,32	(127.689,19)
CAMPUS ITAQUAQUECETUBA	30.449,85	1.017.081,87	1.017.079,72	2.239,82	(988.869,69)
CAMPUS SOROCABA	391.708,07	718.119,45	695.738,31	2.720,20	(306.750,44)
CAMPUS SAO PAULO PIRITUBA	78.159,78	956.316,89	928.869,76	3.650,62	(854.360,60)
CAMPUS SAO JOSE DO RIO PRETO	40.551,85	238.459,37	236.582,52	13.849,77	(209.880,44)
Total	15.551.658,50	103.471.742,07	101.890.742,39	1.725.618,47	(88.064.702,36)



Notas Explicativas – 4º trimestre do exercício de 2025

Fonte: Consulta extraída do Tesouro Gerencial >> BO – Despesas Orçamentárias

Na composição da Tabela 27, destaca-se a representatividade dos grupos de Despesas de Capital (Investimentos) e das Despesas Correntes nas inscrições de Restos a Pagar Não Processados.

Tabela 27 – Restos a Pagar Não Processados por Grupo de Despesa

Métrica		Saldo Contábil					
Grupo Despesa		INSCRITOS EXERC ANTERIORES	INSCR 31 DEZ EXERC ANTERIOR	LIQUIDADOS	PAGOS	CANCELADOS	SALDO
3	OUTRAS DESPESAS CORRENTES	3.402.791,47	48.103.465,63	42.577.632,38	41.329.848,71	1.178.986,14	8.997.422,25
4	INVESTIMENTOS	12.148.867,03	57.471.283,56	60.894.109,69	60.560.893,68	546.632,33	8.512.624,58
Total		15.551.658,50	105.574.749,19	103.471.742,07	101.890.742,39	1.725.618,47	17.510.046,83

Fonte: Consulta extraída do Tesouro Gerencial >> BO – RPNP POR GND

b) Restos a Pagar Processados e Restos a Pagar Não Processados Liquidados

Neste encerramento do 4º trimestre de 2025, observa-se, na Tabela 28, que o saldo de “Restos a Pagar Processados”, somado ao saldo de “Restos a Pagar Não Processados Liquidados”, apresenta valores significativamente menores em relação aos “Restos a Pagar Não Processados”, conforme apresentado na Tabela 27. Essa posição decorre da boa gestão realizada pelo IFSP no cumprimento de suas obrigações junto aos diversos fornecedores, efetivando os pagamentos em curto espaço de tempo após a liquidação das despesas.

Tabela 28 – Restos a Pagar Processados e Não Processados Liquidados

Métrica		Saldo Contábil				
Grupo Despesa		INSCRITOS EXERC ANTERIORES	INSCR 31 DEZ EXERC ANTERIOR	PAGOS	CANCELADOS	SALDO
1	PESSOAL E ENCARGOS SOCIAIS		95.388.822,91	95.388.822,91		0,00
3	OUTRAS DESPESAS CORRENTES	291.687,35	13.821.081,23	13.590.662,17	734,00	521.372,41
4	INVESTIMENTOS	167.454,60	1.825.403,20	1.737.993,54	51.817,39	203.046,87
Total		459.141,95	111.035.307,34	110.717.478,62	52.551,39	724.419,28

Fonte: Consulta extraída do Tesouro Gerencial >> BO – RPP E RPNP LIQUIDADOS



Notas Explicativas – 4º trimestre do exercício de 2025

Na composição da Tabela 29, neste 4º trimestre do exercício de 2025, destacam-se, para as Despesas Correntes detalhadas por Natureza de Despesa e Subitem, os montantes consolidados de Restos a Pagar Processados e Não Processados Liquidados, que evidenciam com maior precisão os gastos realizados.

Tabela 29 – RPP e RPNP Liquidados das Despesas Correntes por Natureza de Despesa

Métrica	Saldo Contábil				
	Natureza Despesa Detalhada	INSCR 31 DEZ EXERC ANTERIOR	PAGOS	CANCELADOS	SALDO
AUXILIO-ALIMENTACAO		374.675,82	374.675,82		0,00
AUXILIO-CRECHE		17.505,02	17.505,02		0,00
AUXILIO-TRANSPORTE		157.264,94	157.264,94		0,00
AUXILIO NATALIDADE ATIVO CIVIL		5.030,06	5.030,06		0,00
AUXILIO-CRECHE CIVIL		343.373,71	343.373,71		0,00
DIARIAS NO PAIS		217,05	217,05		0,00
BOLSAS DE ESTUDO NO PAIS		89.018,10	88.958,10		60,00
AUXILIO A PESQUISADORES		22.500,00	22.500,00		0,00
COMBUSTIVEIS E LUBRIFICANTES AUTOMOTIVOS		1.563,37	1.563,37		0,00
GAS E OUTROS MATERIAIS ENGARRAFADOS		130,40	130,40		0,00
GENEROS DE ALIMENTACAO		12,78	12,78		0,00
MATERIAL QUIMICO		84,52	84,52		0,00
MATERIAL DE EXPEDIENTE		15.028,20	15.028,20		0,00
MATERIAL DE TIC - MATERIAL DE CONSUMO		2.251,72	2.251,72		0,00
MATERIAL DE COPA E COZINHA		29,80	29,80		0,00
MATERIAL P/ MANUT.DE BENS IMOVEIS/INSTALACOES		2.605,02	2.605,02		0,00
MATERIAL P/ MANUTENCAO DE VEICULOS		456,01	456,01		0,00
FERRAMENTAS		5.638,49	5.638,49		0,00
MATERIAL P/ REABILITACAO PROFISSIONAL	12,24		12,24		0,00



Notas Explicativas – 4º trimestre do exercício de 2025

MATERIAL DE SINALIZACAO VISUAL E OUTROS	7.907,76		7.907,76		0,00
MATERIAL DESTINADO A ASSISTENCIA SOCIAL		119.451,01	118.771,85		679,16
MATERIAL EDUCACIONAL E CULTURAL		30.081,90	30.081,90		0,00
PASSAGENS PARA O PAIS		9.686,55	9.686,55		0,00
LOCOMOCAO URBANA		1.426,05	1.426,05		0,00
PEDAGIOS		294,95	294,95		0,00
ESTAGIARIOS		38.426,38	38.426,38		0,00
SERVICOS DE LIMPEZA E CONSERVACAO		53,90	53,90		0,00
GRATIFICACAO POR ENCARGO DE CURSO E CONCURSO - GECC		287.777,05	287.777,05		0,00
APOIO ADMINISTRATIVO, TECNICO E OPERACIONAL	37.384,90	314.836,12	297.926,49		54.294,53
LIMPEZA E CONSERVACAO	71.187,49	291.147,50	243.254,97		119.080,02
VIGILANCIA OSTENSIVA	114.425,95	216.108,47	226.056,92		104.477,50
MANUTENCAO E CONSERVACAO DE BENS IMOVEIS	4.453,17	221.832,63	73.106,18		153.179,62
SERVICOS DE COPA E COZINHA	7.280,08	12.948,58	8.278,87		11.949,79
ASSINATURAS DE PERIODICOS E ANUIDADES		153.504,00	153.504,00		0,00
SERVICOS TECNICOS PROFISSIONAIS		1.331.017,86	1.331.017,66		0,20
LOCACAO BENS MOV. OUT.NATUREZAS E INTANGIVEIS		1.184,05	1.184,05		0,00
MANUTENCAO E CONSERV. DE BENS IMOVEIS	3.267,52	1.142.140,07	1.142.140,06		3.267,53
MANUT. E CONSERV. DE MAQUINAS E EQUIPAMENTOS		734,00		734,00	0,00
MANUTENCAO E CONSERV. DE VEICULOS		1.475,74	1.475,74		0,00
EXPOSICOES, CONGRESSOS E CONFERENCIAS		2.012.945,24	2.006.405,55		6.539,69
JUROS E MULTA DE MORA		253,00	253,00		0,00
FORNECIMENTO DE ALIMENTACAO		3.461,12	3.461,12		0,00
SERVICOS DE ENERGIA ELETRICA		48.892,87	48.892,87		0,00
SERVICOS DE AGUA, ESGOTO E RESIDUOS SOLIDOS		42.164,63	42.164,63		0,00
SERVICOS DE COMUNICACAO EM GERAL		432,70	432,70		0,00



Notas Explicativas – 4º trimestre do exercício de 2025

SERVICOS DE REABILITACAO PROFISSIONAL		27.335,75	5.662,93		21.672,82
SERVICOS DE TELECOMUNICACOES	43.935,56	78,07	75,76		43.937,87
SERVICOS DE APOIO AO ENSINO	179,02	17.211,96	17.211,96		179,02
SEGUROS EM GERAL		735,56	730,48		5,08
VIGILANCIA OSTENSIVA/MONITORADA/RASTREAMENTO		8.590,58	8.590,58		0,00
LIMPEZA E CONSERVACAO		128,52			128,52
SERV. DE APOIO ADMIN., TECNICO E OPERACIONAL		48.449,03	48.449,03		0,00
SERVICOS DE OUTSOURCING - ALMOX VIRTUAL (IN 51/2021)		8.414,91	8.414,91		0,00
LOCACAO DE SOFTWARES	1.003,66	11.951,69	11.951,69		1.003,66
HOSPEDAGENS DE SISTEMAS		2.094,74	2.094,74		0,00
COMUNICACAO DE DADOS E REDES EM GERAL	500,00	1.586,41	1.586,41		500,00
TELEFONIA FIXA E MOVEL - PACOTE DE COMUNICACAO DE DADOS	150,00	1.667,10	1.667,10		150,00
OUTSOURCING DE IMPRESSAO		398,34	398,34		0,00
AUXILIO-ALIMENTACAO CIVIS		4.469.786,75	4.469.786,75		0,00
IMPOSTO S/SERVICOS DE QUALQUER NATUREZA-ISSQN		22,07			22,07
TAXAS		0,77	0,77		0,00
CONTRIBUICAO P/ CUSTEIO DE ILUMINACAO PUBLICA		712,08	712,08		0,00
AUXILIO-TRANSPORTE CIVIS		958.916,42	958.916,42		0,00
AUXILIO-TRANSPORTE ESTAGIARIOS		10.380,00	10.380,00		0,00
OUTROS SERVICOS DE TERCEIROS - PESSOA FISICA		357,12	357,12		0,00
INDENIZACAO DE MORADIA - PESSOAL CIVIL		28.039,19	28.039,19		0,00
RESSARCIMENTO ASSISTENCIA MEDICA/ODONTOLOGICA		903.039,53	903.039,53		0,00
RESSARCIMENTO DE PASSAGENS E DESP.C/LOCOMOCAO		1.011,33	766,00		245,33
CONTRIBUICAO P/ O PIS/PASEP		511,93	511,93		0,00
Total	291.687,35	13.821.081,23	13.590.662,17	734,00	521.372,41

Fonte: Consulta extraída do Tesouro Gerencial >> BO – RPP E RPNP Liquidados



Notas Explicativas – 4º trimestre do exercício de 2025

Na composição da Tabela 30, no 4º trimestre do exercício de 2025, destacam-se, para as Despesas de Capital detalhadas por Natureza de Despesa e Subitem, os montantes consolidados de Restos a Pagar Processados e Não Processados Liquidados, que evidenciam com maior precisão os gastos realizados.

Tabela 30 – RPP e RPNP Liquidados das Despesas de Capital por Natureza de Despesa

Métrica	Saldo Contábil				
	INSCRITOS EXERC ANTERIORES	INSCR 31 DEZ EXERC ANTERIOR	PAGOS	CANCELADOS	SALDO
AUXILIO/BOLSA A PESQUISADORES		1.330,03	1.330,03		0,00
MANUTENCAO E CONSERV. DE BENS IMOVEIS		44.838,44	44.838,44		0,00
OBRAS EM ANDAMENTO	138.492,15	1.265.698,93	1.264.402,36	46.898,81	92.889,91
INSTALACOES		84.838,30			84.838,30
APARELHOS DE MEDICAO E ORIENTACAO		1.742,81	468,02	1.274,79	0,00
APAR.EQUIP.UTENS.MED.,ODONT,LABOR.HOSP IT.		1.248,90	1.248,90		0,00
APARELHOS E UTENSILIOS DOMESTICOS		55.798,77	55.798,77		0,00
COLECOES E MATERIAIS BIBLIOGRAFICOS		9.090,21	9.090,21		0,00
EQUIPAMENTO DE PROTECAO, SEGURANCA E SOCORRO	20.622,55	6.435,88	6.435,88		20.622,55
EQUIPAMENTOS PARA AUDIO, VIDEO E FOTO	4.696,11	1.575,99	1.575,99		4.696,11
MAQUINAS, UTENSILIOS E EQUIPAMENTOS DIVERSOS		254.782,94	254.782,94		0,00
MATERIAL DE TIC (PERMANENTE)		82.054,25	82.054,25		0,00
EQUIPAMENTOS DE TIC - COMPUTADORES		9.181,75	9.181,75		0,00
MOBILIARIO EM GERAL		6.786,00	6.786,00		0,00
PECAS NAO INCORPORAVEIS A IMOVEIS	3.643,79			3.643,79	0,00
Total	167.454,60	1.825.403,20	1.737.993,54	51.817,39	203.046,87

Fonte: Tesouro Gerencial >> BO – RPP E RPNP Liquidados - POR NDD E GND 4

Nota: Os itens destacados em negrito na Tabela 30 correspondem às despesas de Investimento que apresentaram os maiores saldos no encerramento do 4º trimestre de 2025.

IV - NOTAS EXPLICATIVAS À DEMONSTRAÇÃO DO BALANÇO FINANCEIRO

Texto extraído das “Instruções de Procedimentos Contábeis – IPC 07”, com a metodologia para a elaboração do BALANÇO ORÇAMENTÁRIO.



Notas Explicativas – 4º trimestre do exercício de 2025

“...14. O Balanço Financeiro (BF)1 evidencia as receitas e despesas orçamentárias, bem como os ingressos e dispêndios extraorçamentários, conjugados com os saldos de caixa do exercício anterior e os que se transferem para o início do exercício seguinte.

15. Assim, o Balanço Financeiro contempla duas seções: Ingressos (Receitas Orçamentárias e Recebimentos Extraorçamentários) e Dispêndios (Despesa Orçamentária e Pagamentos Extraorçamentários), que se equilibram com a inclusão do saldo em espécie do exercício anterior na coluna dos ingressos e o saldo em espécie para o exercício seguinte na coluna dos dispêndios...”

Texto extraído da “Macrofunção SIAFI 020319 – Demonstrações Contábeis”

“...3.2.1.1 - Demonstra, comparando o exercício base com o anterior, os ingressos e dispêndios (entradas e saídas) de recursos financeiros a título de receitas e despesas orçamentárias, bem como os recebimentos e pagamentos de natureza extraorçamentária, conjugados aos saldos de disponibilidade do período anterior e para o período seguinte.

3.2.2.1 - A análise e a verificação do Balanço Financeiro podem ser feitas por Órgão/Gestão, por Gestão e por Tipo de Administração, através da transação BALANSINT, e por UG/Gestão, através da transação CONBALANUG, e tem como objetivo predominante preparar os indicadores que servirão de suporte para a avaliação da gestão financeira.

3.2.2.4 - As informações sobre o fluxo de recursos das disponibilidades são úteis para que os usuários possam tomar decisões a partir do conhecimento das informações. Para as unidades, por exemplo, possibilita mensurar se o disponível é suficiente para pagar os bens e serviços adquiridos e contratados e ainda satisfazer os gastos de manutenção.

3.2.3.1 - Deve-se observar a necessidade de existência de recursos nas Disponibilidades para o Exercício Seguinte, destinados aos pagamentos das despesas não pagas no exercício anterior notadamente quanto aos valores inscritos em restos a pagar...”

Nota 19 – Cálculo da composição dos Ingressos

Neste 4º trimestre do exercício de 2025, no IFSP, a variação em relação ao mesmo período de 2024 apresentou um aumento de 29,69% nos itens que compõem os ingressos de recursos, os quais serão analisados a seguir.

I - TOTAL DOS INGRESSOS

Quadro IV – Valores totais dos ingressos

4º trimestre do exercício de 2025 = R\$ 1.877.714.028,33
--



Notas Explicativas – 4º trimestre do exercício de 2025

4º trimestre do exercício de 2024 = R\$ 1.447.821.402,25

Variação = 29,69%

Fonte: SIAFI 2025 – Balanço Financeiro

Gráfico 19 – Posição dos Ingressos – 4º trimestre de 2025



Fonte: SIAFI 2025 – Balanço Financeiro

Nota: Valores detalhados nas Tabelas nº 31 a nº 34.

A) Ingressos - Receitas Orçamentárias

Tabela 31 – Composição dos itens de Ingressos

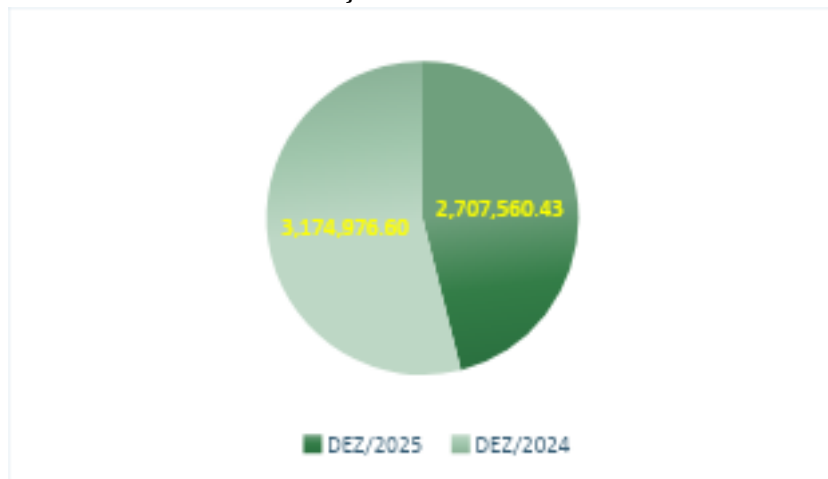
Métrica	Saldo Contábil				
	DEZ/2025	AV% 4º TRIM 2025	DEZ/2024	AV% 4º TRIM 2024	AH %
RECEITAS ORÇAMENTÁRIAS					
MANUTENCAO E DESENVOLVIMENTO DO ENSINO	51.145,32	1,89%	47.313,11	1,49%	13,71%
REC.PROP.LIV.UO-IFSP	2.456.415,11	90,72%	2.927.963,49	92,21%	-71,12%
RECURSOS A CLASSIFICAR-GRU			(300,00)		-100,00%
CONVENIOS-IFSP	200.000,00	7,39%	200.000,00	6,30%	0,00%
Total	2.707.560,43	100,00%	3.174.976,60	100,00%	-14,72%

Fonte: Consulta extraída do Tesouro Gerencial >> BF – A – Receitas Orçamentárias



Notas Explicativas – 4º trimestre do exercício de 2025

Gráfico 20 – Receitas Orçamentárias



Fonte: Tesouro Gerencial e SIAFI 2025

B) Ingressos – Transferências Financeiras Recebidas

Tabela 32 – Composição dos itens de Ingressos

Métrica	Saldo Contábil				
	DEZ/2025	AV% 4º TRIM 2025	DEZ/2024	AV% 4º TRIM 2024	AH %
TRANSFERÊNCIAS FINANCEIRAS RECEBIDAS					
REPASSE RECEBIDO	1.607.578.354,17	85,61%	1.233.701.466,55	85,21%	30,31%
SUB-REPASSE RECEBIDO	106.999.625,17	5,70%	92.726.156,51	6,40%	15,39%
TRANSFERENCIAS RECEBIDAS PARA PGTO DE RP	134.073.211,68	7,14%	104.209.111,73	7,20%	28,66%
DEMAIS TRANSFERENCIAS RECEBIDAS	2.439,00	0,00%	245,73	0,00%	892,55%
MOVIMENTACOES DE SALDOS PATRIMONIAIS	29.060.398,31	1,55%	17.184.421,73	1,19%	69,11%
Total	1.877.714.028,33	100,00%	1.447.821.402,25	100,00%	29,69%

Fonte: Consulta extraída do Tesouro Gerencial >> BF – B – Transferências Financeiras Recebidas

O item “Repassé Recebido”, neste encerramento do 4º trimestre de 2025, representou 85,61% do total. Trata-se dos repasses financeiros recebidos da UG 150014 – Subsecretaria de Planejamento e Orçamento (SPO/MEC), destinados ao pagamento da folha de pessoal, de fornecedores e de Restos a Pagar. Houve uma variação total de 29,69% desses recursos em relação ao período anterior, mantendo-se, nessa evolução, a representatividade dos itens do grupo “Transferências Financeiras Recebidas”.

C) Ingressos - Recebimentos Extraorçamentários

Tabela 33 – Composição dos itens de Ingressos



Notas Explicativas – 4º trimestre do exercício de 2025

Métrica	Saldo - Moeda Origem (Conta Contábil)				
	DEZ/2025	AV% 4º TRIM 2025	DEZ/2024	AV% 4º TRIM 2024	AH %
BF - REC EXTRA - AUX - 2023 - 4º TRIM					
INSCRIÇÃO DOS RESTOS A PAGAR PROCESSADOS	104.654.891,22	19,39%	76.983.045,79	15,85%	35,95%
INSCRIÇÃO DOS RESTOS A PAGAR NÃO PROCESSADOS	429.149.210,89	79,53%	401.995.137,63	82,78%	6,75%
ARRECAÇÃO DE OUTRA UNIDADE 1	3.098.651,01	0,57%	3.465.618,33	0,71%	-10,59%
ARRECAÇÃO DE OUTRA UNIDADE 2	2.708.858,13	0,50%	3.177.788,52	0,65%	-14,76%
ORDENS BANCÁRIAS NÃO SACADAS - CARTÃO DE PAGAMENTO 1	2.938,42	0,00%	3.000,00	0,00%	-2,05%
ORDENS BANCÁRIAS NÃO SACADAS - CARTÃO DE PAGAMENTO 2	10.716,46	0,00%	(2.303,35)	0,00%	-565,26 %
Total	539.625.266,13	100,00%	485.622.286,92	100,00%	11,12%

Fonte: Consulta extraída do Tesouro Gerencial >> BF – C – Recebimentos Extraorçamentários

No grupo de contas dos “Recebimentos Extraorçamentários”, destacam-se:

- As inscrições de Restos a Pagar Não Processados, com representatividade de 79,53%, e os Restos a Pagar Processados, com 19,39%, como os itens mais significativos desse grupo.
- Uma pequena variação aumentativa de 11,12% no encerramento do 4º trimestre de 2025, em relação ao período anterior.

OBS: “Conforme orientação neste capítulo, a execução da despesa orçamentária ocorre em três estágios: empenho, liquidação e pagamento, na forma prevista na Lei nº 4.320/1964. A despesa orçamentária inscrita em restos a pagar também atenderá a esses estágios, considerando que:

- Restos a Pagar Não Processados: foram empenhados, estando pendentes de liquidação e pagamento;
- Restos a Pagar Processados: foram empenhados e liquidados, estando pendentes de pagamento.”

Texto extraído do Manual de Contabilidade Aplicado ao Setor Público – MCASP, versão 2022, página 136.

D) Ingressos - Saldo do Exercício Anterior

Tabela 34 – Composição dos itens de Ingressos

Métrica	Saldo Contábil				
	DEZ/2025	AV% 4º TRIM 2025	DEZ/2024	AV% 4º TRIM 2024	AH %
SALDO DO EXERCÍCIO ANTERIOR					
CAIXA E EQUIVANTE DE CAIXA	105.020.860,22	100,00%	85.634.285,00	100,00%	22,64%
Total	105.020.860,22	100,00%	85.634.285,00	100,00%	22,64%



Notas Explicativas – 4º trimestre do exercício de 2025

Fonte: Consulta extraída do Tesouro Gerencial >> BF – D – Saldo do Exercício Anterior

A composição deste item no total dos Ingressos demonstra os “Saldos Anteriores” do Balanço Financeiro, ou seja, os “Saldos Iniciais” de Caixa e Equivalentes de Caixa, nos quais são registradas todas as movimentações financeiras do IFSP realizadas até o encerramento do 4º trimestre de 2025. Posteriormente, são apurados os “Saldos Finais”, correspondentes ao encerramento do 4º trimestre de 2024, os quais são demonstrados no item H – Dispêndios – Saldos para o Exercício Seguinte.

Na sequência das Notas Explicativas serão analisadas as composições dos itens que fazem parte dos “DISPÊNDIOS” realizados no IFSP neste encerramento do 4º trimestre de 2025.

Nota 20 – Cálculo da composição dos itens – Dispêndios

Neste encerramento do 4º trimestre de 2025, no IFSP, a variação em relação ao 4º trimestre de 2024 indicou um aumento de 31,04% nos itens que compõem os ingressos de recursos, os quais serão analisados a seguir.

II) TOTAL DOS DISPÊNDIOS

Quadro V – Valores totais dos dispêndios

4º trimestre do exercício de 2025 = R\$ 1.803.987.540,10
4º trimestre do exercício de 2024 = R\$ 1.376.691.903,04
Variação = 31,04%

Fonte: Siafi 2025 – Balanço Financeiro

Nota: Valores detalhados nas Tabelas nº 35 ao nº 38.

E) Dispêndios - Despesas Orçamentárias

Tabela 35 – Composição dos itens de Dispêndios

Métrica	Saldo - Moeda Origem (Conta Contábil)				
	DEZ/2025	AV% 4º TRIM 2025	DEZ/2024	AV% 4º TRIM 2024	AH %
DESPEAS ORÇAMENTÁRIAS					
ORDINÁRIAS	1.617.626.226,01	89,67%	1.249.270.632,12	90,74%	29,49%



Notas Explicativas – 4º trimestre do exercício de 2025

VINCULADAS - EDUCAÇÃO	2.849.948,00	0,16%	2.726.994,69	0,20%	4,51%
VINCULADAS - SEGURIDADE SOCIAL	316.000,00	0,02%	316.889,00	0,02%	-0,28%
OUTROS RECURSOS VINCULADOS	2.450.287,14	0,14%	2.923.092,50	0,21%	-16,17%
DESCENTRALIZACOES EXTERNAS - FNDE/MEC		0,00%	3.697.540,00	0,27%	-100,00%
TERMO DE EXECUCAO DESCENTRALIZADA - MEC		0,00%	277.139,10	0,02%	-100,00%
DESPORTO-SUPERAVIT VINC.AMORT.PGTO.DIV.	1.799.700,00	0,10%	0,00	0,00%	100,00%
REC.PROP.LIV.UO-ANAC	50.012,22	0,00%	27.652,11	0,00%	80,86%
REC.PROP.LIV.UO-CEFET-MG		0,00%	3.542,63	0,00%	-100,00%
REC.PROP.LIV.UO-FAERONAUTICO	13.928,40	0,00%	0,00	0,00%	100,00%
REC.PROP.LIV.UO-IFBA		0,00%	536,22	0,00%	-100,00%
REC.PROP.LIV.UO-IFF		0,00%	267,84	0,00%	-100,00%
REC.PROP.LIV.UO-UNIFESP	3.145,78	0,00%	0,00	0,00%	100,00%
REC.LIVRES UO-INCRA	6.072.782,17	0,34%	199.372,40	0,01%	2945,95%
BENEFICIOS RPPS UNIAO	96.133.915,51	5,33%	88.301.029,35	6,41%	8,87%
FAEROVIARIO-DESENV.ENSINO PROFISS.AERON.	61.407,80	0,00%	0,00	0,00%	100,00%
RECURSOS LIVRES DA UNIAO	160.035,00	0,01%	0,00	0,00%	100,00%
REC.PROP.LIV.UO-ANAC		0,00%	272.421,29	0,02%	-100,00%
REC.LIVRES UO-INCRA		0,00%	118.137,53	0,01%	-100,00%
FAEROVIARIO-DESENV.ENSINO PROFISS.AERON.		0,00%	1.034.731,00	0,08%	-100,00%
EDUC.PUB., COM PRIOR.EDUC.BASICA	2.032.500,00	0,11%	13.613.189,59	0,99%	-85,07%
DPB-CAPES	2.047,75	0,00%	9.003,20	0,00%	-77,26%
PROGRAMA UAB-CAPES		0,00%	67.310,60	0,00%	-100,00%
REC.PROP.LIV.UO-INST.NAC.EDUC.SURDOS	6.037,96	0,00%	0,00	0,00%	100,00%
CONVENIOS-IFSP	200.000,00	0,01%	190.701,80	0,01%	4,88%
DESCENTRALIZACOES EXTERNAS - MDA - F. 1000	9.762.315,52	0,54%	2.246.181,41	0,16%	334,62%
ADM DA UNIDADE CONAB	8.000.000,00	0,44%	0,00	0,00%	100,00%
TANSE.REC.COMPARTILHAMENTO SRA/ES	450.000,00	0,02%	0,00	0,00%	100,00%
IFSP 951290	2.170.196,67	0,12%	1.339.328,89	0,10%	62,04%
DESCENTRALIZACOES EXTERNAS - MDA - F. 1000		0,00%	1.500.000,00	0,11%	-100,00%
SNJ/INST. FED. SP		0,00%	4.356.220,00	0,32%	-100,00%
IFSP 967657	586.111,11	0,03%	692.825,83	0,05%	-15,40%



Notas Explicativas – 4º trimestre do exercício de 2025

CONVENIOS-IFSP		0,00%	149.562,50	0,01%	-100,00%
BENEFICIOS RPPS UNIAO	1.852.757,00	0,10%	0,00	0,00%	100,00%
TED SNJ / IFSP	10.676.688,56	0,59%	2.217.601,44	0,16%	381,45%
SNJ/IFSP	180.444,44	0,01%	640.000,00	0,05%	-71,81%
TERMO DE EXECUCAO DESCENTRALIZADA - MEC		0,00%	500.000,00	0,04%	-100,00%
DETALHAMENTO MIR - SEPAR	320.000,00	0,02%	0,00	0,00%	100,00%
REC.DEST.CONF.DEC.OU AC., JUD.OU EXTRAJUD-FDD	608.000,00	0,03%	0,00	0,00%	100,00%
PAGAMENTO GECC	6.999,84	0,00%	0,00	0,00%	100,00%
TRANSFERENCIAS TEDS CGTR MGI	2.122.222,22	0,12%	0,00	0,00%	100,00%
SNJ PARA IFSP - TED	2.000.400,00	0,11%	0,00	0,00%	100,00%
REC. ABANDONADOS PATRIMONIOS ACUM. PIS PASEP	8.000.000,00	0,44%	0,00	0,00%	100,00%
RECURSOS DISCRICIONARIOS - MDA	42.400,00	0,00%	0,00	0,00%	100,00%
ATENDER DESPESAS TED M.MULHERES	202.101,00	0,01%	0,00	0,00%	100,00%
TERMO DE EXECUCAO DESCENTRALIZADO Nº 06/2025.	5.325.000,00	0,30%	0,00	0,00%	100,00%
TERMO DE EXECUCAO DESCENTRALIZADA MAPA X IFSP	9.000.000,00	0,50%	0,00	0,00%	100,00%
TED MMULHERES CGTR	6.403.930,00	0,35%	0,00	0,00%	100,00%
REC.UO APL.SEG.SOC.-FUNAD	1.200.000,00	0,07%	0,00	0,00%	100,00%
SG / IFSP	5.000.000,00	0,28%	0,00	0,00%	100,00%
SNJ / IFSSP	300.000,00	0,02%	0,00	0,00%	100,00%
Total	1.803.987.540,10	100,00%	1.376.691.903,04	100,00%	31,04%

Fonte: Consulta extraída do Tesouro Gerencial >> BF – E – Despesas Orçamentárias

Neste encerramento do 4º trimestre de 2025, nas Despesas Orçamentárias, observou-se uma variação aumentativa de 31,04% em relação ao mesmo período do exercício anterior.

Mais especificamente, as despesas ordinárias representaram 89,67% do total da conta no 4º trimestre de 2025. Essas despesas referem-se, principalmente, ao pagamento de pessoal, fornecedores e outras obrigações do IFSP. Quando comparadas ao período anterior, constatou-se uma variação de 29,49%, explicada, em parte, pela manutenção dos níveis de gastos com aquisições e contratações, com o objetivo de sustentar a política de investimentos e a preservação da infraestrutura da instituição.



Notas Explicativas – 4º trimestre do exercício de 2025

OBS: a) **Destinação Vinculada:** refere-se ao processo de vinculação entre a origem e a aplicação dos recursos, em atendimento às finalidades específicas estabelecidas por norma legal ou regulamentar; b) **Destinação Ordinária:** refere-se ao processo de alocação livre entre a origem e a aplicação dos recursos, podendo atender a quaisquer finalidades, conforme conveniência da administração.

F) Dispêndios - Transferências Financeiras Concedidas

Tabela 36 – Composição dos itens de Dispêndios

Métrica	Saldo - Moeda Origem (Conta Contábil)				
	DEZ/2025	AV% 4º TRIM 2025	DEZ/2024	AV% 4º TRIM 2024	AH %
TRANSFERÊNCIAS FINANCEIRAS CONCEDIDAS					
MOVIMENTACOES DE VARIACAO PATRIM.DIMINUTIVA	(535,66)	0,00%	2.532,09	0,00%	-121,15%
DEMAIS TRANSFERENCIAS CONCEDIDAS	1.251,24	0,00%	491,46	0,00%	154,60%
SUB-REPASSE CONCEDIDO	106.999.625,17	80,25%	92.726.156,51	79,45%	15,39%
REPASSE CONCEDIDO	37.927,79	0,03%	21.393,99	0,02%	77,28%
VARIAÇÕES PATRIMONIAIS DIMINUTIVAS	26.300.120,17	19,72%	23.952.372,22	20,52%	9,80%
Total	133.338.388,71	100,00%	116.702.946,27	100,00%	14,25%

Fonte: Consulta extraída do Tesouro Gerencial >> BF – F – Transferências Financeiras Concedidas

OBS: “...Refletem as movimentações de recursos financeiros entre órgãos e entidades da administração direta e indireta. Podem ser orçamentárias ou extraorçamentárias. Aquelas efetuadas em cumprimento à execução do Orçamento são as cotas, repasses e sub-repasses. Aquelas que não se relacionam com o Orçamento em geral decorrem da transferência de recursos relativos aos restos a pagar. Esses valores, quando observados os demonstrativos consolidados, são compensados pelas transferências financeiras concedidas.”

Texto extraído do Manual de Contabilidade Aplicado ao Setor público – MCASP, versão 2022, página 510.

G) Dispêndios - Pagamentos Extraorçamentários

Tabela 37 – Composição dos itens de Dispêndios

Métrica	Saldo - Moeda Origem (Conta Contábil)				
	DEZ/2025	AV% 4º TRIM 2025	DEZ/2024	AV% 4º TRIM 2024	AH %
BF - PAGAMENTOS EXTRAORÇAMENTÁRIOS					
PAGAMENTO DE RESTOS A PAGAR PROCESSADOS	101.890.742,39	46,94%	75.689.953,96	44,08%	34,62%
PAGAMENTO DE RESTOS A PAGAR NÃO PROCESSADOS	110.717.478,62	51,00%	95.208.849,75	55,45%	16,29%
MOVIMENTO DE SALDOS PATRIMONIAIS	4.465.375,53	2,06%	802.825,22	0,47%	456,21%



Notas Explicativas – 4º trimestre do exercício de 2025

Total	217.073.596,54	100,00%	171.701.628,93	100,00%	26,42%
-------	----------------	---------	----------------	---------	--------

Fonte: Consulta extraída do Tesouro Gerencial >> BF – G – Despesas Extraorçamentárias

Neste encerramento do 4º trimestre de 2025, nos dispêndios com **Pagamentos Extraorçamentários**, os itens mais significativos foram os Pagamentos de Restos a Pagar Não Processados, com representatividade de 51,00%, e os Pagamentos de Restos a Pagar Processados, com 46,94%.

Observou-se um aumento de 34,62% nos Pagamentos de Restos a Pagar Processados e um acréscimo de 16,29% nos Pagamentos de Restos a Pagar Não Processados, em relação ao mesmo período do exercício anterior. Essa variação aumentativa evidencia que os repasses de recursos financeiros, oriundos dos Órgãos Superiores, foram mais expressivos no âmbito dos pagamentos extraorçamentários.

H) Dispêndios - Saldos para o Exercício Seguinte

Tabela 38 – Composição dos itens de Dispêndios

Métrica	Saldo Contábil				
	DEZ/2025	AV% 4º TRIM 2025	DEZ/2024	AV% 4º TRIM 2024	AH %
SALDO DO EXERCÍCIO ANTERIOR					
CAIXA E EQUIVANTE DE CAIXA	105.020.860,22	92,71%	85.634.285,00	95,51%	22,64%
GARANTIAS	8.256.751,90	7,29%	4.028.592,73	4,49%	104,95%
Total	113.277.612,12	100,00%	89.662.877,73	100,00%	26,34%

Fonte: Consulta extraída do Tesouro Gerencial >> BF – H – Saldo para o Exercício Seguinte

A composição deste item no “Total dos Dispêndios” demonstra os saldos atuais do Balanço Financeiro, ou seja, os “Saldos Finais” de Caixa e Equivalentes de Caixa, nos quais são registradas todas as movimentações financeiras do IFSP realizadas neste encerramento do 4º trimestre de 2025.

OBS: “...Os equivalentes de caixa são mantidos com a finalidade de atender a compromissos de caixa de curto prazo e não para investimento ou outros fins. Para que o investimento seja qualificado como equivalente de caixa, ele deve ser prontamente conversível em quantia conhecida de caixa e estar sujeito a risco insignificante de mudanças de valor. Portanto, o investimento normalmente se qualifica como equivalente de caixa somente



Notas Explicativas – 4º trimestre do exercício de 2025

quando tiver vencimento de curto prazo de, por exemplo, três meses ou menos a partir da data de aquisição. Os investimentos em ações de outras entidades são excluídos dos equivalentes de caixa, a menos que sejam, substancialmente, equivalentes de caixa.”

Texto extraído do Manual de Contabilidade Aplicado ao Setor público – MCASP, versão 2022, página 179.

V - NOTAS EXPLICATIVAS DAS DEMONSTRAÇÕES DO FLUXO DE CAIXA

Nota 21 – Movimentação Líquida de Caixa

Em função da adoção do princípio da unidade de caixa (Conta Única da União), a geração líquida de caixa e equivalentes de caixa apresentada na Demonstração dos Fluxos de Caixa (DFC) corresponde ao resultado financeiro apurado no Balanço Financeiro (BF), especificamente no grupo de contas de “Caixa e Equivalente de Caixa”.

No encerramento do 4º trimestre de 2025, a geração líquida de Caixa e Equivalente de Caixa apresentou um aumento de (225,77%) em relação ao mesmo período do exercício de 2024. Esse resultado está relacionado ao grande volume de repasses financeiros recebidos, efetuados pelos Órgãos Superiores, especialmente para compra dos imóveis dos futuros Campi de Cotia e Diadema, bem como pelo aumento das saídas para pagamentos, o que contribuiu para o aumento do saldo de caixa ao final do período.

Nas Tabelas a seguir (nºs 39 a 41), detalham-se as composições dos fluxos de caixa.

Tabela 39 – Geração líquida de Caixa e Equivalentes de Caixa- Saldo Inicial e Final

SALDO DO EXERCÍCIO ANTERIOR	4º TRIM 2025	4º TRIM 2024	AH %
CAIXA E EQUIVANTE DE CAIXA – INICIAL	89.662.877,73	82.413.966,44	8,80%
CAIXA E EQUIVANTE DE CAIXA – FINAL	113.277.612,12	89.662.877,73	26,34%
Total	23.614.734,39	7.248.911,29	225,77%

Fonte: SIAFI 2025 – Demonstração do Fluxo de Caixa

As atividades que compõem o Fluxo de Caixa estão apresentadas de forma segregada, conforme os tipos de atividades, na Tabela 40, evidenciando a contribuição de cada uma para o consumo de caixa e equivalentes de caixa no período analisado.

Verifica-se que as atividades operacionais e as de investimento foram as que mais impactaram no consumo de caixa e equivalentes de caixa, sendo detalhadas a seguir, nos itens “A” e “B”. Ressalta-se que não foram identificadas atividades de financiamento nos períodos analisados.



Notas Explicativas – 4º trimestre do exercício de 2025

Tabela 40 – Geração líquida de caixa e equivalentes de caixa – por atividade

FLUXO DE CAIXA	4º TRIM 2025	AV% 4º TRIM 2025	4º TRIM 2024	AV% 4º TRIM 2024	AH %
A) FLUXO DE CAIXA DAS ATIVIDADES OPERACIONAIS	276.878.461,06	1172,48%	99.336.577,29	1370,36%	178,73%
B) FLUXO DE CAIXA DAS ATIVIDADES DE INVESTIMENTOS	-253.263.726,67	-1072,48%	-92.087.666,00	-1270,36%	175,02%
C) FLUXO DE CAIXA DAS ATIVIDADES DE FINANCIAMENTO	0	0	0	0	0
Total	23.614.734,39	100,00%	7.248.911,29	100,00%	225,77%

Fonte: SIAFI 2025 – Demonstração do Fluxo de Caixa

A) Fluxos de Caixa das Atividades Operacionais

A.1) Ingressos

No encerramento do 4º trimestre de 2025, no grupo de ingressos do fluxo de caixa das atividades operacionais, o item com maior representatividade foi o de **Transferências Financeiras Recebidas**, correspondendo a 99,52% do total da conta “Outros Ingressos Operacionais”, conforme demonstrado na Tabela 41.

Essas transferências referem-se, em sua grande maioria, aos recursos financeiros recebidos da Subsecretaria de Planejamento e Orçamento (SPO/MEC) – UG 150014, destinados ao pagamento das despesas orçamentárias do exercício corrente e dos Restos a Pagar.

Tabela 41 – Atividades Operacionais – Composição dos Principais Ingressos: “Outros Ingressos Operacionais”

Outros Ingressos Operacionais	4º TRIM 2025	AV% 4º TRIM 2025	4º TRIM 2024	AV% 4º TRIM 2024	AH %
INGRESSOS EXTRAORÇAMENTÁRIOS	8.698.103,12	0,46%	4.944.187,27	0,34%	75,93%
TRANSFERÊNCIAS FINANCEIRAS RECEBIDAS	1.877.714.028,33	99,52%	1.447.821.402,25	99,84%	29,69%
ARRECAÇÃO DE OUTRA UNIDADE	391.090,58	0,02%	290.641,73	0,02%	34,56%
Total	1.886.803.222,03	100%	1.453.056.231,25	100%	29,85%

Fonte: SIAFI 2025 – Demonstração do Fluxo de Caixa

A.2) Desembolsos



Notas Explicativas – 4º trimestre do exercício de 2025

No encerramento do 4º trimestre de 2025, os desembolsos dos *Fluxos de caixa das Atividades Operacionais* com maior relevância referem-se às despesas com *Pessoal e Encargos Sociais*, relacionadas à *Educação*, que totalizaram aproximadamente R\$ 923.061.748,99 (Tabela 42).

O dispêndio *Educação* apresenta a maior representatividade, correspondendo a 87,91% do total dos desembolsos operacionais, que somaram R\$ 1.164.759.090,53 no período.

OBS: “...O montante dos fluxos de caixa das atividades operacionais também auxilia ao demonstrar a condição da entidade de manter sua capacidade operacional, amortizar empréstimos, pagar dividendos ou distribuições similares e fazer novos investimentos sem recorrer a fontes externas de financiamento. Os fluxos de caixa operacionais consolidados do setor público proporcionam uma indicação da proporção em que o governo vem financiando suas atividades correntes por meio da tributação e outras cobranças.”

Texto extraído do Manual de Contabilidade Aplicado ao Setor público – MCASP, versão 2022, página 530.

Tabela 42 – Atividades Operacionais – Composição dos Principais Desembolsos: Pessoal e Demais Despesas

Métrica		Saldo – R\$ (Conta Contábil)				
Conta Contábil		Despesa Paga				
Grupo Despesa		DEZ/2025	AV% 4º TRIM 2025	DEZ/2024	AV% 4º TRIM 2024	AH %
1	PESSOAL E ENCARGOS SOCIAIS	923.061.748,99	79,25%	772.241.620,89	78,43%	19,53%
3	OUTRAS DESPESAS CORRENTES	241.697.341,54	20,75%	212.391.251,46	21,57%	13,80%
Total		1.164.759.090,53	100,00%	984.632.872,35	100,00%	18,29%

Fonte: Tesouro Gerencial 2025 > Atividades Operacionais > Pessoal e Demais Despesas

Conforme demonstrado nas Tabelas 41 e 42, destacam-se como itens mais representativos dos Ingressos as *Transferências Financeiras Recebidas*, e, entre os Desembolsos, a função *Educação*.

C) Fluxo das Atividades de Investimento



Notas Explicativas – 4º trimestre do exercício de 2025

No encerramento do 4º trimestre de 2025, observou-se consumo de caixa pelas atividades de investimento. Em comparação com o mesmo período do exercício de 2024, houve um acréscimo de 175,02% nesse tipo de atividade, sinalizando um aumento nas aquisições realizadas.

Tabela 43 – Atividades de Investimento – Composição dos Desembolsos

Natureza Despesa	Métrica	Saldo – Moeda Origem (Conta Contábil)				
	Natureza Despesa Detalhada	DEZ/2025	AV% 4º TRIM 2025	DEZ/2024	AV% 4º TRIM 2024	AH %
AQUISICAO DE IMOVEIS		80.035.015,00	31,60%		0,00%	100,00%
AUXILIO FINANCEIRO A PESQUISADORES		370.476,23	0,15%	165.935,01	0,18%	123,27%
DESPESAS DE EXERCICIOS ANTERIORES			0,00%	403,21	0,00%	-100,00%
EQUIPAMENTOS E MATERIAL PERMANENTE		21.123.359,78	8,34%	17.183.497,44	18,66%	22,93%
MATERIAL DE CONSUMO		2.880,00	0,00%	47.998,50	0,05%	-94,00%
OBRAS E INSTALACOES		147.739.124,13	58,33%	72.929.550,51	79,20%	102,58%
OUTROS SERVICOS DE TERCEIROS-PESSOA JURIDICA		3.936.871,60	1,55%	1.297.592,84	1,41%	203,40%
SERVICOS DE TECNOLOGIA DA INFORMACAO E COMUNICACAO – PJ		55.999,93	0,02%	462.688,49	0,50%	-87,90%
Total		253.263.726,67	100,00%	92.087.666,00	100,00%	175,02%

Fonte: Tesouro Gerencial 2025 >Atividades de Investimento > Desembolsos

O IFSP encontra-se em fase de expansão. Conforme a Tabela 43, o item *Aquisição de Imóveis*, destinado às futuras instalações do campus Cotia, representou 31,60% do total dos desembolsos com investimentos. Contudo, o item *Obras e Instalações* concentrou o maior valor, com 58,33% de representatividade. A Tabela 44 apresenta o detalhamento do Plano Interno (PI) das obras em andamento.

Tabela 44 – Atividades de Investimento – Desembolsos – Obras e Instalações

Natureza Despesa Detalhada	Saldo – Moeda Origem (Conta Contábil)
	DEZ/2025
INSTALACOES	377.744,22
OBRAS EM ANDAMENTO	147.361.379,91
Total	147.739.124,13

Fonte: Tesouro Gerencial 2025 >Atividades de Investimento > Desembolsos > Obras e Instalações



Notas Explicativas – 4º trimestre do exercício de 2025

OBS: “...Os fluxos de caixa decorrentes das atividades de investimento representam a extensão em que as saídas de caixa são realizadas com a finalidade de contribuir para a futura prestação de serviços pela entidade. Somente saídas de caixa que resultam em ativo reconhecido nas demonstrações contábeis são passíveis de classificação como atividades de investimento.”

Texto extraído do Manual de Contabilidade Aplicado ao Setor público – MCASP, versão 2022, página 531.

VI – DECLARAÇÃO DO CONTADOR

“Esta declaração refere-se às demonstrações contábeis e suas notas explicativas do encerramento do 4º trimestre do exercício de 2025 do Instituto Federal de Educação, Ciência e Tecnologia de São Paulo, Órgão Subordinado ao Ministério da Educação.”

Esta declaração reflete a conformidade contábil das demonstrações contábeis constantes no encerramento do 4º trimestre do exercício de 2025 e é pautada na Macrofunção 020315 – Conformidade Contábil presente no Manual SIAFI- Sistema Integrado de Administração Financeira do Governo Federal.

“As demonstrações contábeis serão compostas por: Balanço Patrimonial, Demonstração de Variações Patrimoniais, Balanço Orçamentário, Balanço Financeiro e Demonstração de Fluxo de Caixa, constantes no encerramento do 4º trimestre de 2025, estão, em todos os aspectos relevantes, de acordo com a Lei 4.320/64, o Manual de Contabilidade Aplicada ao Setor Público e o Manual SIAFI.

Informamos também que mensalmente a equipe de Contabilistas da Reitoria verifica, acompanha e orienta todas as Unidades Gestoras Executoras subordinadas ao Órgão 26439 – IFSP para que as regularizações sejam executadas antes do fechamento do mês.

Estou ciente das responsabilidades civis e profissionais desta declaração.

São Paulo, 31 de dezembro de 2025.

*Contador Responsável: Paulo Ferrari
CRC n° SP-167.696/O-4*