

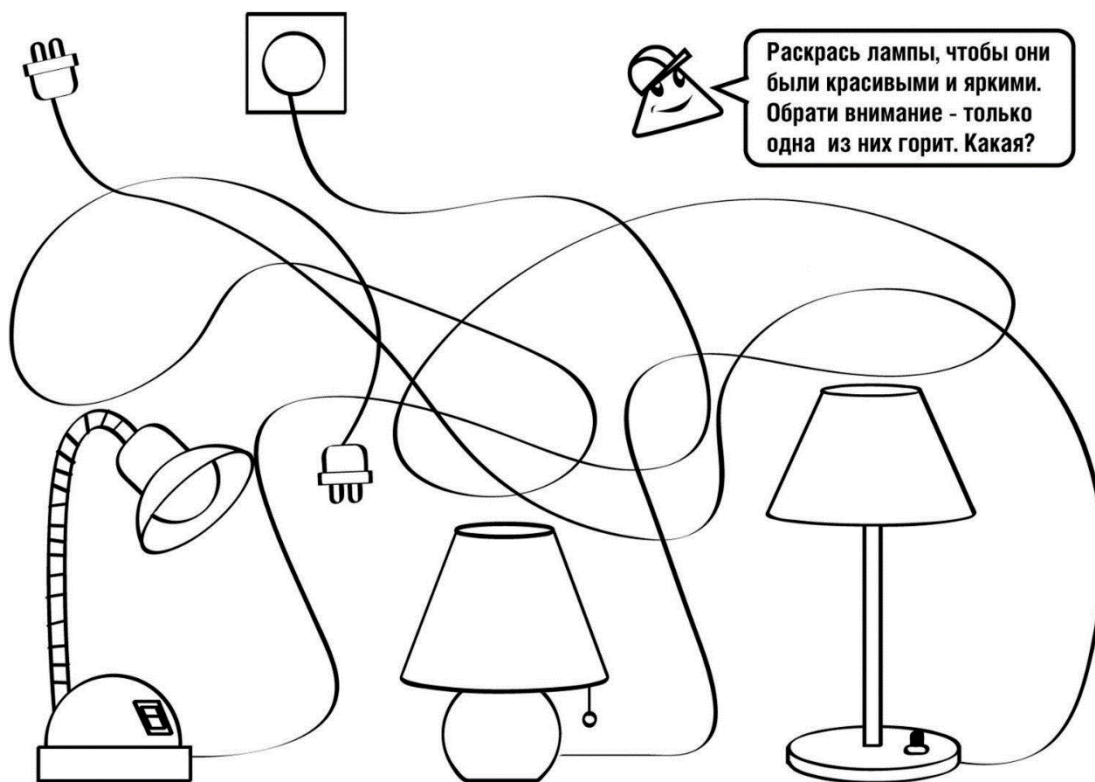
Для вас, родители!

Тема «Бытовые приборы»

1. Найдите все бытовые приборы, которые есть в квартире: повторите их название, назначение, где в квартире они находятся (в ванной комнате, на кухне). Сосчитайте все бытовые приборы в квартире.
2. Повторите с ребенком правила безопасности при использовании бытовых приборов.
3. Тренируйтесь в ориентировке в пространстве: вперед, назад, направо, налево, за, перед, на, над, под, между (выполняйте действия вместе с ребенком или используйте игрушки).
4. Повторите прямой и обратный счет. Сравняйте смежные числа (один меньше, чем два на один, три больше чем два на один и т.д.). Для этого можно выкладывать совокупности предметов в два ряда.
5. Рисуйте на нелинованной бумаге фигуры, цифры.
6. Находите в окружающей обстановке предметы, похожие на геометрические фигуры (зеркало, крышка для банки, носовой платок, мыльница и др.).

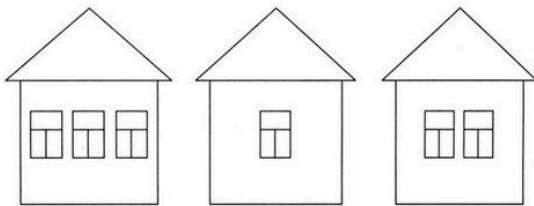
Соедини картинки по смыслу



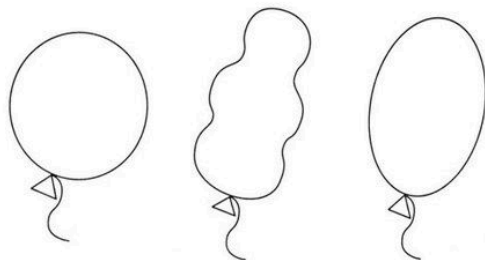


МЫШЛЕНИЕ

Предложите ребёнку раскрасить синим цветом домик не с одним и не с тремя окошками.



Предложите ребёнку раскрасить красным цветом не овальный и не круглый шарик.



19 <http://www.liveinternet.ru/users/maknika/> М

- Внимательно рассмотри картинки и найди лишние в каждом ряду.

