

Moje drogie dziewczynki

Mam nadzieję że pierwsze ćwiczenie już udało się zrealizować, dlatego wysyłam kolejne ćwiczenia na kolejne tygodnie nauki poza szkolnej. Życzę miłej zabawy i szybkiego powrotu do szkoły.

Wykreślanka - głoska SZ w nagłosie
Wyszukaj w głoskach lub poszukaj wyrazów, w których występuje głoska sz w nagłosie.

S Z

A	O	S	Z	E	L	K	I	Ń	H	K	H
D	L	W	T	U	S	I	P	S	K	G	A
S	Z	A	F	A	Z	E	I	S	W	Z	S
C	T	S	I	E	K	R	E	Z	I	G	Z
R	S	Z	U	F	L	A	D	A	E	M	U
D	P	M	S	E	A	I	S	L	C	E	F
S	A	I	Z	A	N	W	I	I	I	D	E
Z	D	N	A	L	K	Z	S	K	E	K	L
A	P	K	C	Z	A	S	Z	Y	N	Y	K
B	A	A	H	A	C	E	C	Ń	J	G	A
L	A	J	Y	P	S	Z	A	K	A	L	K
A	I	E	R	S	Z	Y	N	K	A	T	S

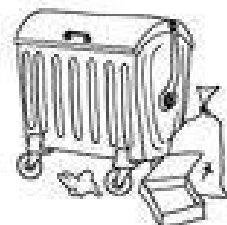
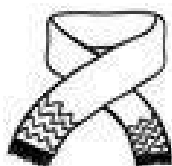

szelki
szufelka
szachy
szklanka
szufłada
szabla
szminka
szokal
szafa
szalik
szyny
szynka

oprintotek.pl



Zadanie 7

- ✓ Dopasuj cienie do obrazków.
- ✓ Nazwij wszystkie obrazki.



Powtarzaj starannie nazwy wszystkich obrazków. Pokoloruj je najładniej jak potrafisz.

4

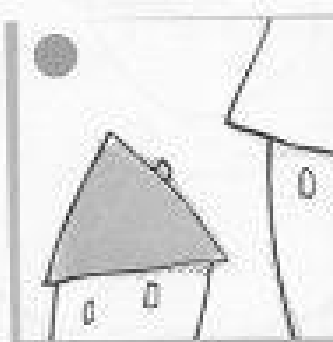



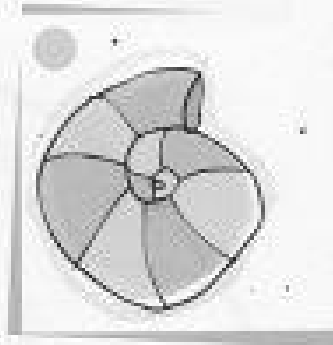
Zaznacz w wierszu litery Sz, sz oraz rz (które w słowie „trzy” wypowiadamy jak sz) żółtym kolorem. Przeczytaj wierszyk, pamiętając o poprawnej wymowie zaznaczonych głosek.

Szampon, szklanka i muszelka,
Puszka, daszek, trzy szydełka,
Jabłuszko, koszyczek, szpaki –
Oto wierszyk krótki taki!

5

Ułóż rysunki w kolejności zgodnej z wierszykiem. Wstaw kolorową kropkę z każdego rysunku w odpowiednie miejsce z boku strony. Nazwij wszystkie elementy.


- 1 ○
- 2 ○
- 3 ○
- 4 ○
- 5 ○
- 6 ○
- 7 ○
- 8 ○
- 9 ○



W linku znajdziecie dostęp do gry logopedycznej memory.

<http://www.superbelfrzy.edu.pl/tag/gry-logopedyczne/>

A przed zbliżającymi się świętami coś na rozluźnienie.



Witam bardzo serdecznie po Świątecznej przerwie. jak na razie nic się nie zmieniło więc wysyłam kolejne zadania do wykonania. Pozdrawiam

Przeczytaj na głos SZUMIĄCE nagłówki w gazecie. Pokoloruj obrazki.

SZALONY TYGODNIK

Nr 1/2018
RYSOPISY
rysopisy.info@gmail.com
f Rysopisy

OGŁOSZENIA

TYLKO
W NASZYM TYGODNIKU
→ SZUMKI!

**SZOFR W SZEŁKACH
POSZUKIWANY!**



NAGRODA
1000,-

**KOT
PUSZEK
SZUKA
MIESZKANIA
W KOSZALINIE!**



**SZPITAL SZYKUJE
PODUSZKI W GROSZKI
DLA NAJMŁODSZYCH**



**UWAGA!
SZPILKI
NA SZYNACH →**



**NAJNOWSZA MASZYNA
SZYJE SZALE
SZALENIE SZYBKO**

REKLAMA

**SZOP
PAŁASZUJE SZYNKĘ**



SZUKAJ
NA
s. 10

Pyszna szarlotka !!!

W KAWIARNI „U SZYMONA”




UL. SZARA 1, 05-001 MYSZKI MAŁE


Kogut i kukułka

Na podwórku dziś od rana jakaś wielka awantura.




 **Kogut** chodzi oburzony: „Gdzieś zgubiłem aż  **trzy pióra** !

A do tego już o piątej znów  **kukułka** przyleciała!

Kuka gdzieś, zerkając z góry, obudziła wszystkie  **kury** !”

Nie minęło chwilek kilka, znów usiadła na  **kurniku** .

Kogut na to: „Kukuryku, pierwszy wstaję w mym  **kurniku** ,

Budzę rano  **ptaki** wszelkie:  **kury** ,  **gęsi** – małe, wielkie,

Więc Cię proszę, moja droga, żebyś kukać już przestała,

 **Kurek** ,  **gąsek** nie budziła i do  **lasu** odleciała”.

„Kuku, kuku, mój  **kogucie** , jesteś królem w tym  **kurniku** ,

Piej więc swoje »kukuryku«, ja przeszkadzać Ci nie będę,

Lecz przylecę tu w południe, będę kukać wtedy cudnie.

[niech słucha mnie, kto może, wrócę tu w obiadu porze”.

28.04

↑ Uzupełnij ilustrację. Dorysuj:

- budę dla psa obok domu – po jego lewej stronie,
- psa – po prawej stronie drzewa,
- kota – na dachu,
- czerwony kwiat – między domem a drzewem,
- słońce – pod większą chmurą,
- motyla – nad kwiatkiem,
- doniczkę z kwiatem – w oknie.

A4 2.1
m.7



Pokoloruj ilustrację, używając barw, które lubisz.

2004

05.05

Witam bardzo proszę o wyraźne przeczytanie wiersza. Oraz przepisanie jednego do zeszytu i zaznaczenie w nim wszystkie głoski sz, lub ż.

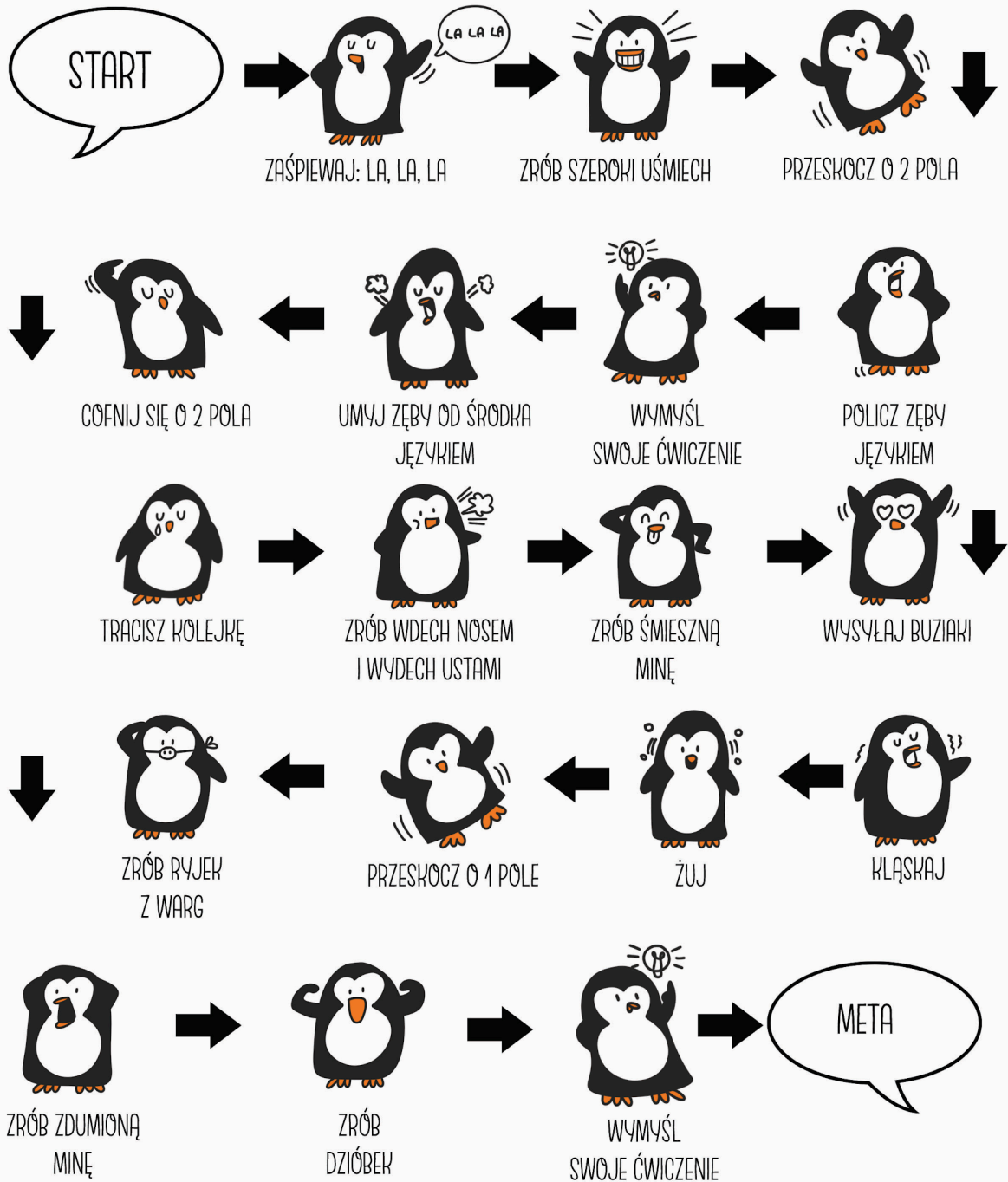
„Szajka myszy”

Szajka myszy na paluszkach,
Szuka groszku po garnuszkach.
W szafie kaszę pałaszuje,
I okruszków poszukuje!
Szymek przerwał myszkowanie,
Poszedł, kupił kota na nie.

„Podróże żółwia żeglarza”

Żółw – podróżnik żywo wierzy,
Że żaglówką świat przemierzy.
Różne plaże, rzeki mija.
Duże morza żółw podbija.
Żywa jednak to opinia,
Że podróżnik wyolbrzymia.
I te żółwie „morza duże”
To nie morza, a kałuże.

GIMNASTYKA BUZI I JĘZYKA



19.05.2020

gimnastyka buzi i języka

WYMYŚL SŁOWO

Wymyśl dowolne słowo (może to być Twoje imię).

Przeliteruj je. Wykonuj ćwiczenia przypisane danym literom.



RYSOPISY

CZĘŚĆ I




OTWÓRZ BUZIĘ SZEROKO
JAK **ALIGATOR**.




BZYCZ
JAK **BAK**.



ZRÓB ZE SWOICH
POLICZKÓW **BALONY**.



WYSYŁAJ **CAŁUSY**.



UDAJEMY,
ZE **ĆLAMIEMY**.




DMUCHAJ JAK WIATR.



ZRÓB JĘZYKIEM
ESY-FLORESY.



ZAMIENIAMY JĘZYK
W **PĘDZEL**.



UŁÓŻ JĘZYK W **FAŁĘ**.



JĘZYK DO **GÓRY!**



HUSTAJ JĘZYKIEM
NA BOKI.



STRZELAJ JĘZYKIEM
JAK **ISKIERKI**.



POKAŻ JAK **JESZ**.




NAŚLADUJ **KURĘ**
(KO-KO-KO).



ZAŚPIEWAJ:
"LA, LA, LA!"

ĆWICZENIE DIALOGOWE

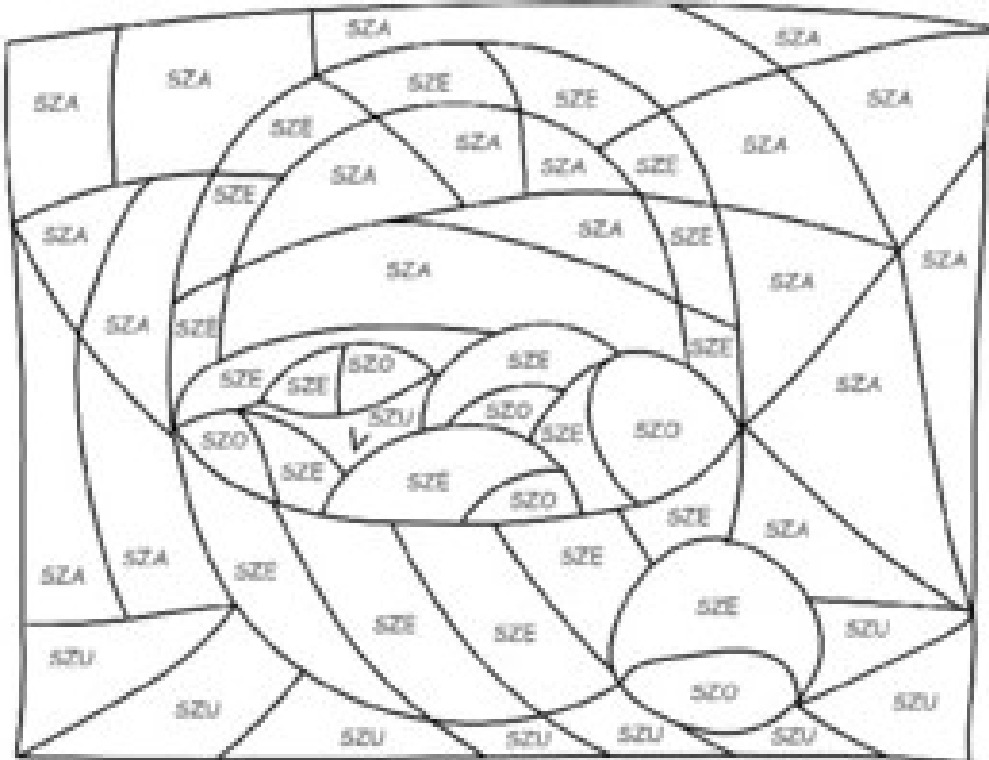
- DORYSUJ OCZY, NADAJ IMIONA I POWIEDZ O CZYM MOGĄ ROZMAWIAĆ:



02.06

Witam w dniu dzisiejszym bardzo proszę o pokolorowanie koszyczka określonymi kolorami, oraz napisanie po 2 wyrazy z każdą sylabą.

Podkowy obrazek zgodnie z oznaczeniem na klockach.



niebieski - SZA



beżowy - SZO



zielony - SZU



brązowy - SZE















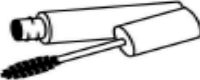
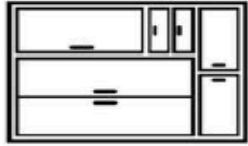













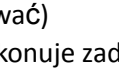
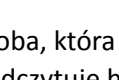






















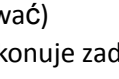
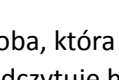



























09.06

Zaproś kogoś do zagrania w grę

Zasady gry:


1. Ustaw pionki na start - rozpoczyna osoba, która jako pierwsza wyrzuci większą ilość oczek.
2. Następnie przemieszcza się i szybko odczytuje hasło na którym się zatrzymał, odszukując określony obrazek. (można pokolorować)
3. Następnie ruch ma druga osoba i wykonuje zadanie tak samo.
4. wygrywa kto pierwszy dotrze do mety.
5. Miłej zabawy.

SZELKI	KAPELUSZ	PUSZKA	SZMINKA	GRUSZKI	APASZKA	SZACHY	KOSZ	KIESZENIE	SZALIK
KASZTAN									GROSZ
SZYSZKA									KALOSZE
MYSZ									SZABLA
SZOP									PIÓROPUSZ
STARTIMETA									MUSZLA
SZASZLYKI									SZAFKA
KASZKA									AFISZ
SZUFLADA									KOSZULA
MASZYNA									SZAMPAN
SZYNZYLA									TUSZ

23.06

Witajcie dzisiaj przypadają nasze ostatnie zajęcia przed zakończeniem roku szkolnego.

Chciałabym wam drogie dzieci jak również rodzice podziękować za ten trudny czas dla nas wszystkich. Mam nadzieję że następny rok szkolny rozpoczniemy już tradycyjnie bez żadnych przeszkód oraz niespodzianek. Na koniec życzę Wam spokojnych, zdrowych wakacji oraz udanego wypoczynku.


 **Wytnij kostki domina i pokoloruj je. Zagraj w domino z kolegą lub koleżanką. Dobrej zabawy!**



kura



teczka



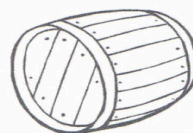
góra




beczka



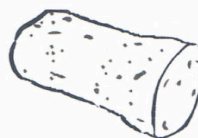
półka



korek



bułka



kura