

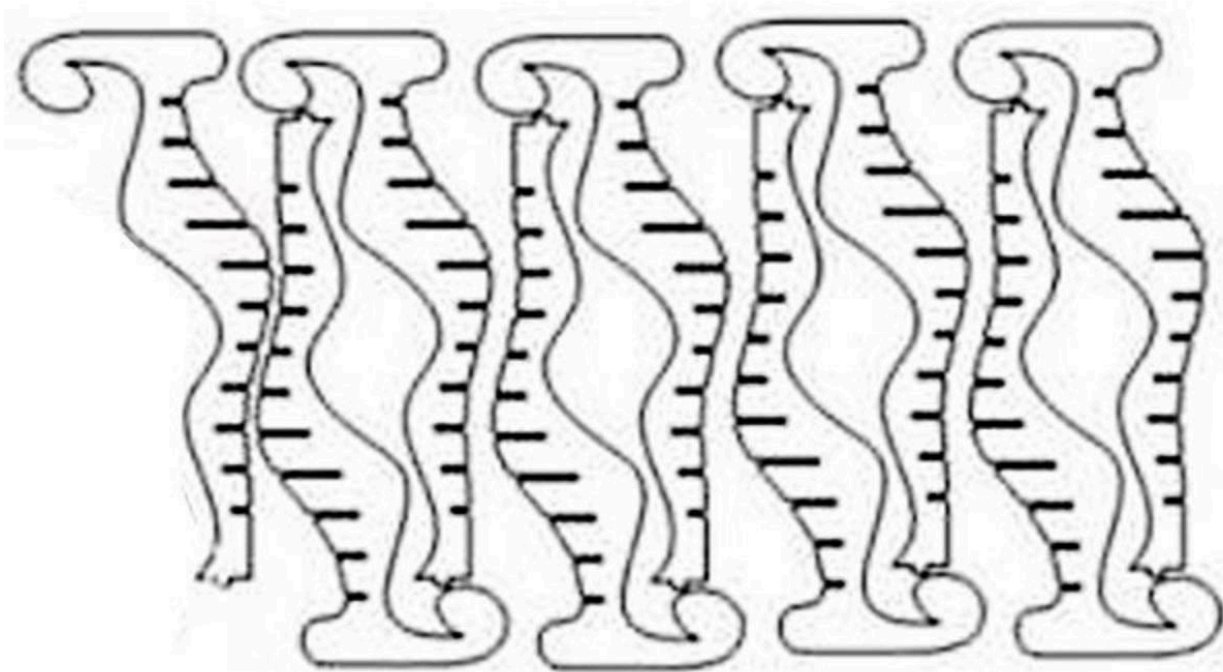
**Тема заняття:** Ажурне випилювання. Виготовлення світильників з фанери або ДВП. Вибір тематики. Підготовка матеріалів. Розмічання.


Дата: 07.12.

Сьогодні на занятті розглянемо та виберемо креслення для виготовлення світильників, підготуємо матеріал фанеру або ДВП до роботи, зробимо розмітку деталей виробу.

До вашої уваги креслення:



Світильник № 1






СВІТИЛЬНИК № 2





Світильник № 3





Нагадую сьогодні ваше завдання вибрати креслення, підготувати матеріал фанеру. Підготувати поверхню матеріалу та перенести на поверхню креслення (зверніть увагу на економію матеріалу). Просвердлиți отвори для випилювання внутрішніх елементів.

Успіхів!